

RESULTADOS | 1T26



## Exoneração de Responsabilidade

---

Quaisquer previsões contidas neste documento ou eventuais declarações que possam ser feitas durante a videoconferência acerca de eventos futuros, à perspectiva dos negócios, às projeções e metas operacionais e financeiras e ao potencial de crescimento futuro da 3tentos constituem-se em meras crenças e expectativas da administração da companhia, baseadas nas informações atualmente disponíveis.

Estas declarações envolvem riscos e incertezas e, portanto, dependem de circunstâncias que podem ou não ocorrer. Investidores devem compreender que condições econômicas gerais, do agronegócio e outros fatores operacionais que podem afetar o desempenho futuro da 3tentos e conduzir a resultados que diferem, materialmente, daqueles expressos em tais considerações futuras.

## 2026 inicia com forte desempenho

**R\$4,2 bi**  
+20,2%

Crescimento da ROL em  
todos os segmentos

**21,6%**  
+6,0 p.p.

Incremento da margem  
bruta ajustada com hedge

**R\$394 mi**  
+98,5%

EBITDA ajustado  
com hedge

**R\$231 mi**  
+110,7%

Lucro líquido ajustado

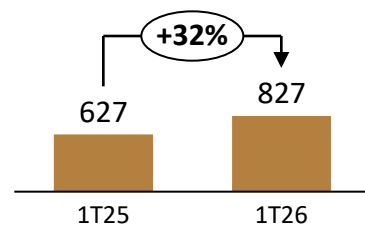
## Desempenho nos segmentos influenciado pelo ganho de participação em **Insumos e Grãos** e ampliações de capacidade na **Indústria**

### Receita Líquida por segmento

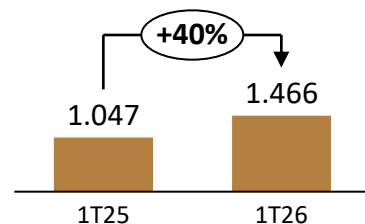
(R\$ milhões)



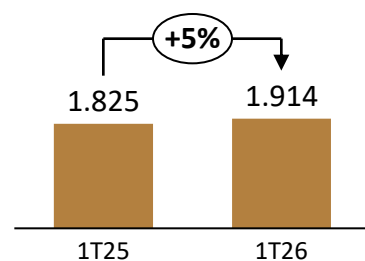
Insumos



Grãos



Indústria

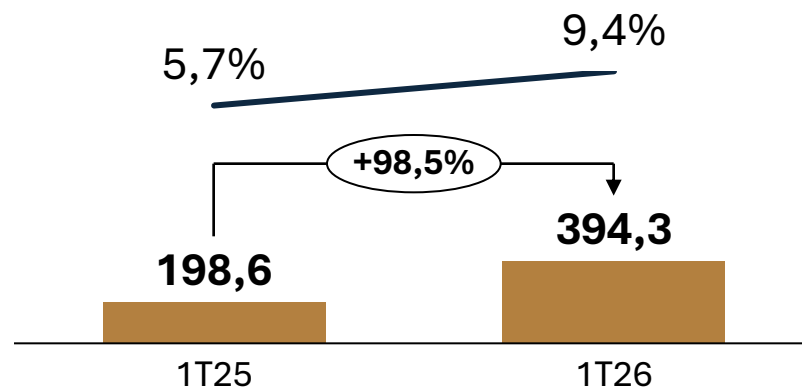


- ✓ Ganho de participação nas novas regiões
- ✓ Condições climáticas melhores no RS contribuiu para safra 25/26
- ✓ Safra recorde de soja no MT e ganho de participação na originação
- ✓ Incremento no volume de milho vs trigo no RS
- ✓ *Ramp-up* das indústrias que passaram por aumentos de capacidades
- ✓ Crescimento de volume de Farelo (+24%) e Biodiesel (+12%)

## EBITDA Ajustado

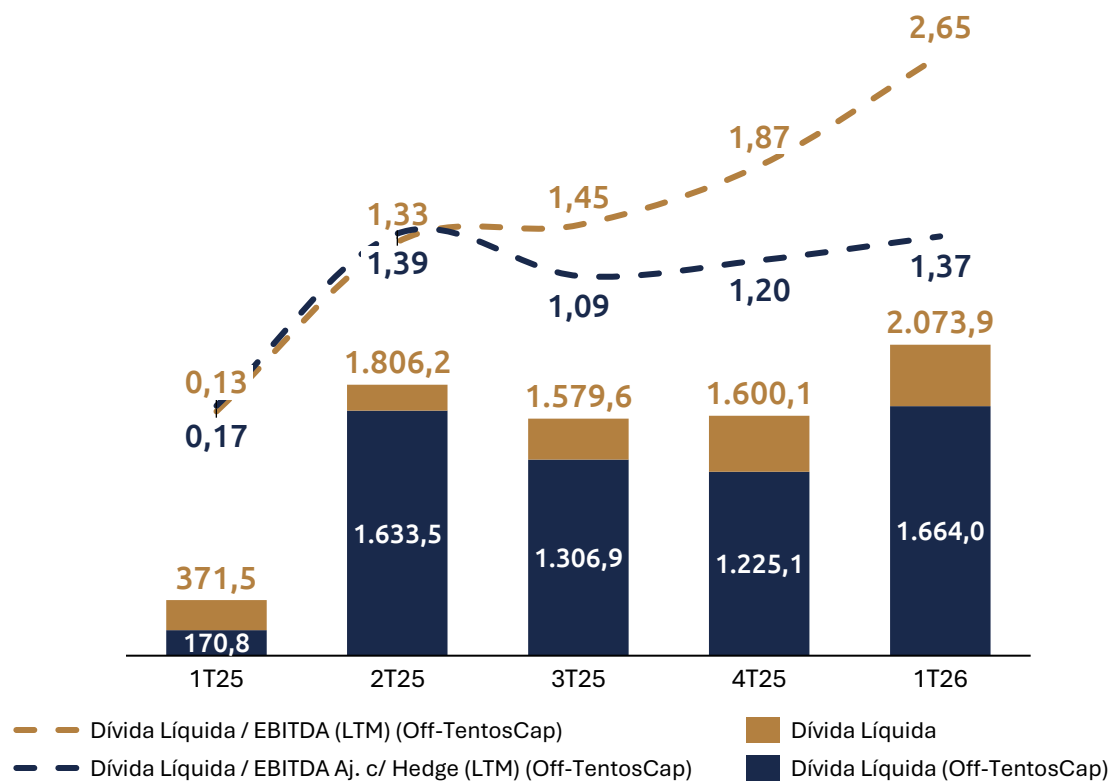
Valores em milhares de reais exceto percentuais	1T26	1T25	Δ % ou p.p.
Receita Operacional Líquida	4.206.948	3.499.108	20,2%
EBITDA Ajustado	295.837	288.870	2,4%
Margem EBITDA Ajustada	7,0%	8,3%	(1,3)
Resultado Financeiro (Derivativos Commodities/NDF/Opções/Futuros B3) liquidadas*	98.418	(90.266)	-
<b>EBITDA Ajustado + efeito contratos futuros liquidados Derivativos Commodities/NDF/Opções</b>	<b>394.255</b>	<b>198.603</b>	<b>98,5%</b>
Margem EBITDA Ajustada + efeito Derivativos Commodities/NDF/Opções	9,4%	5,7%	3,7

\* Valor líquido de receitas e despesas de Derivativos de Commodities e NDF liquidados no período conforme demonstrado na Nota Explicativa 25 da Demonstração Financeira.

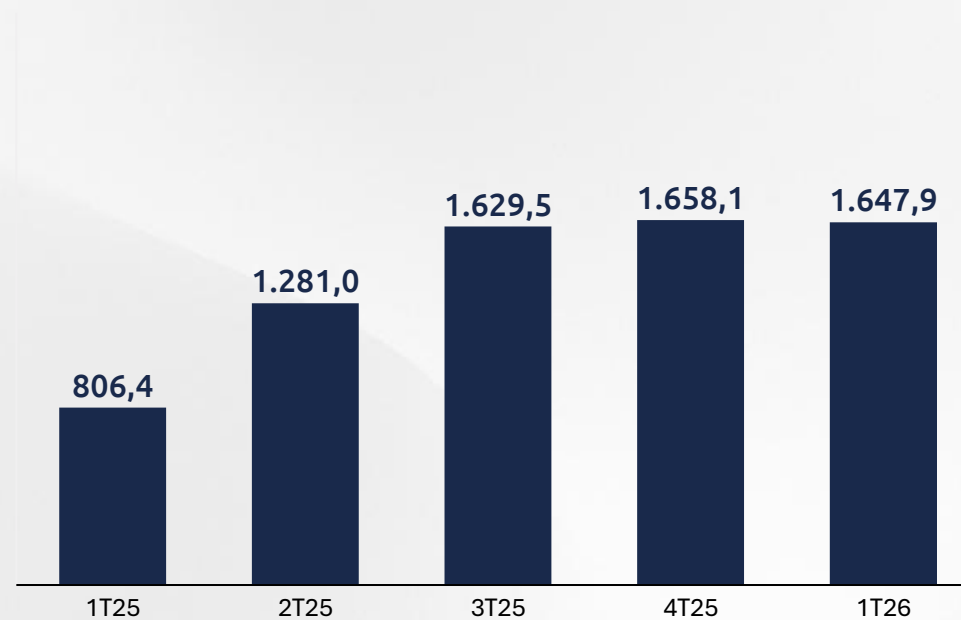


**EBITDA Ajustado + efeito dos  
contratos futuros liquidados**  
R\$ milhões, Margem em %

### Dívida Líquida (R\$ milhões)

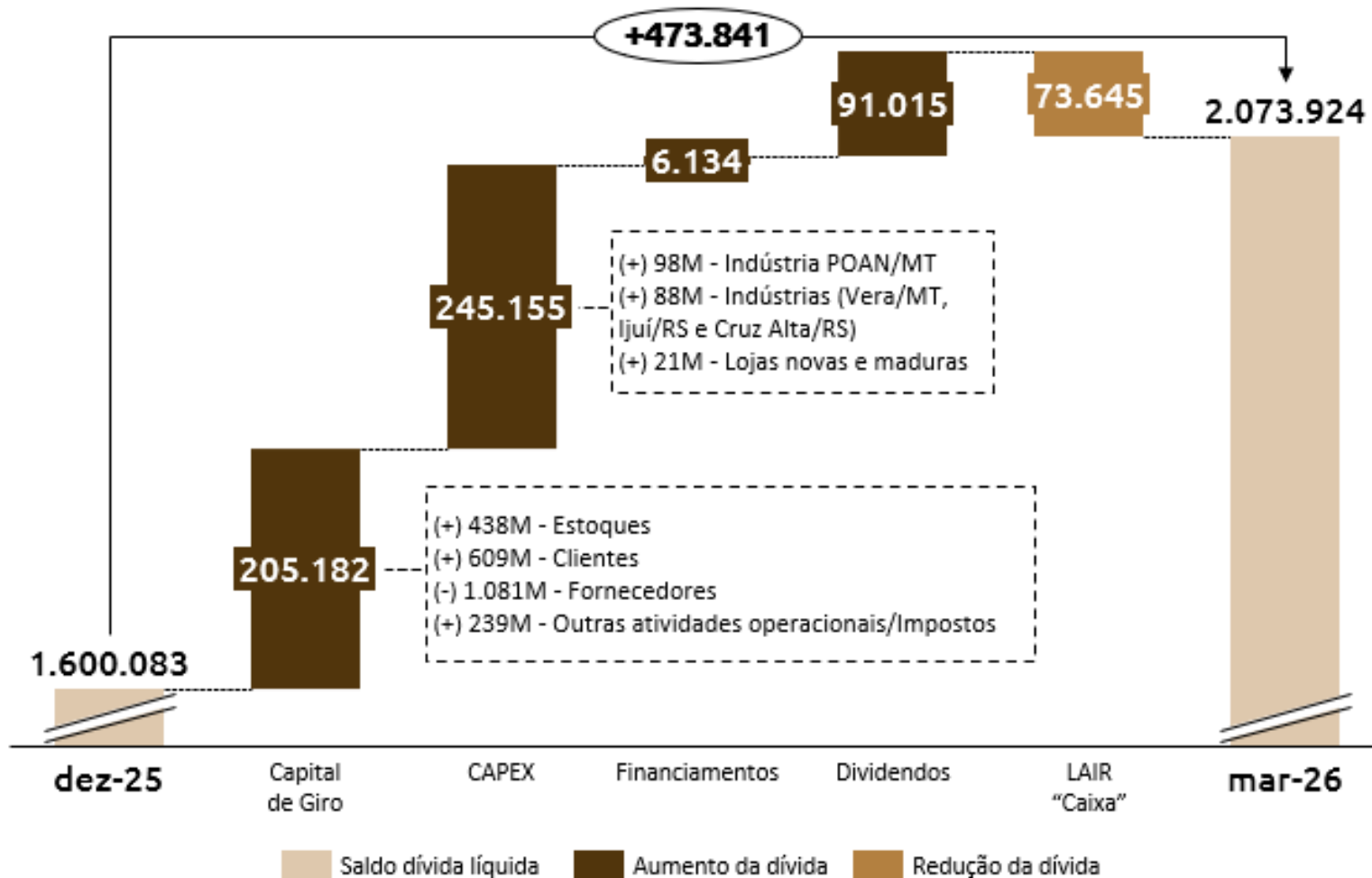


### Evolução (LTM) do CAPEX (R\$ milhões)\*



\*Aquisição de imobilizado (DFC)

## Variação da Dívida Líquida (R\$ mil)



## Investimentos

### *Indústria de Etanol de Milho no MT*

## Construção concluída

- Visita da ANP realizada nos dias 6 e 7 de maio
- Início de operação nas próximas semanas

## Expansão para novos Estados

### *Abertura de 2 novas lojas*

O plano de expansão para 4 novos Estados teve início em Santana do Araguaia/**PA** & Rio Verde/**GO**.

Com essa expansão, chegamos ao total de **75 lojas**.



## Perspectivas para 2026

---



Maior ritmo de  
abertura de lojas



Ampliações industriais concluídas



Início de operação da  
primeira indústria de  
Etanol da 3tentos



Incremento de área de Canola no Rio  
Grande do Sul

# Relações com Investidores





**João Marcelo Dumoncel**  
*CEO*


**Luiz Osório Dumoncel**  
*Executive Chairman*


**Cristiano Machado Costa**  
*CFO*


**Eduardo Motter**  
*Gerente de RI*

 <https://ri.3tentos.com.br/>

 [ri@3tentos.com.br](mailto:ri@3tentos.com.br)

 +55 (55) 3372-3700

 @3tentos

 [company/3tentosagro](https://www.linkedin.com/company/3tentosagro)