

30
ANOS

3tentos 

Somos o agro que
move o mundo

RESULTADOS | 3T25



Exoneração de Responsabilidade

Quaisquer previsões contidas neste documento ou eventuais declarações que possam ser feitas durante a videoconferência acerca de eventos futuros, à perspectivas dos negócios, às projeções e metas operacionais e financeiras e ao potencial de crescimento futuro da 3tentos constituem-se em meras crenças e expectativas da administração da companhia, baseadas nas informações atualmente disponíveis.

Estas declarações envolvem riscos e incertezas e, portanto, dependem de circunstâncias que podem ou não ocorrer. Investidores devem compreender que condições econômicas gerais, do agronegócio e outros fatores operacionais que podem afetar o desempenho futuro da 3tentos e conduzir a resultados que diferem, materialmente, daqueles expressos em tais considerações futuras.

Receita líquida recorde no trimestre

R\$5,0 bi (+43%)



**Crescimento em todos os segmentos
(Insumos, Grãos e Indústria)**



Safra recorde de soja e milho no MT impulsionou o resultado de Grãos



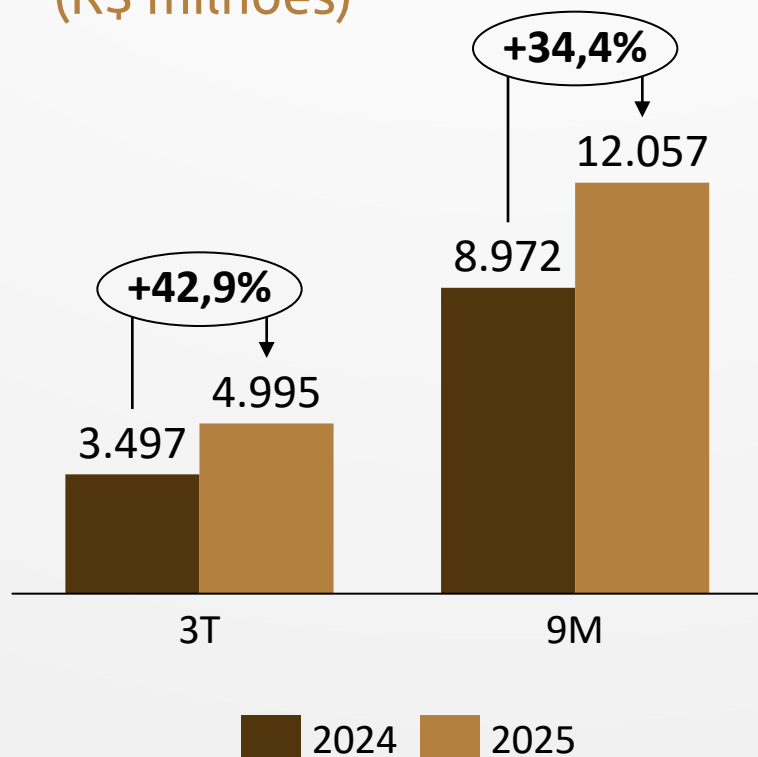
Hedge contribuindo para o resultado



Ampliações industriais próximas da conclusão

Destaques do 3T25 e 9M25

Receita Líquida (R\$ milhões)



Lucro Bruto Ajustado de R\$ 1.889 milhões nos 9M25 (+31,5% vs 9M24)

EBITDA Ajustado de R\$ 638 milhões nos 9M25 (+13,2% vs 9M24)

Lucro Líquido de R\$ 726 milhões nos 9M25 (+17,1% vs 9M24)

27º trimestre consecutivo de crescimento

Companhia segue expandindo suas operações

Segmentos

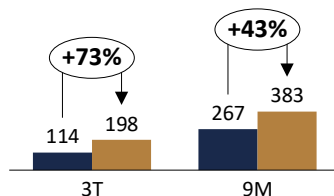
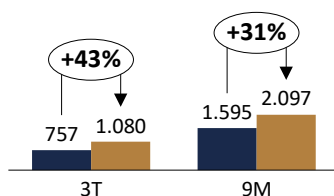
Receita Líquida (R\$ mi)

Lucro Bruto Ajustado (R\$ mi)

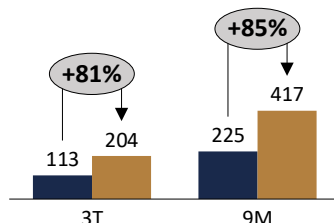
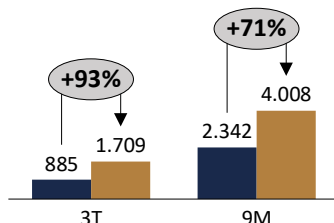
■ 2024 ■ 2025



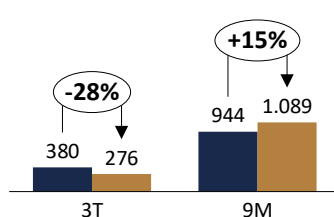
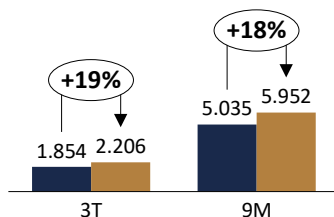
Insumos



Grãos



Indústria



- ✓ Forte desempenho em ambas as regiões RS/MT
- ✓ Cenário de recuperação de preços
- ✓ Melhora das margens no 3T25 (+3,2 p.p.)

- ✓ Receita recorde no trimestre
- ✓ Soja e Milho como destaques na comercialização
- ✓ Diversificação regional na originação

- ✓ Maior volume compensa preços menores de farelo
- ✓ Dinâmica de preços pressionou margem no 3T
- ✓ Biodiesel suportou a margem - B15

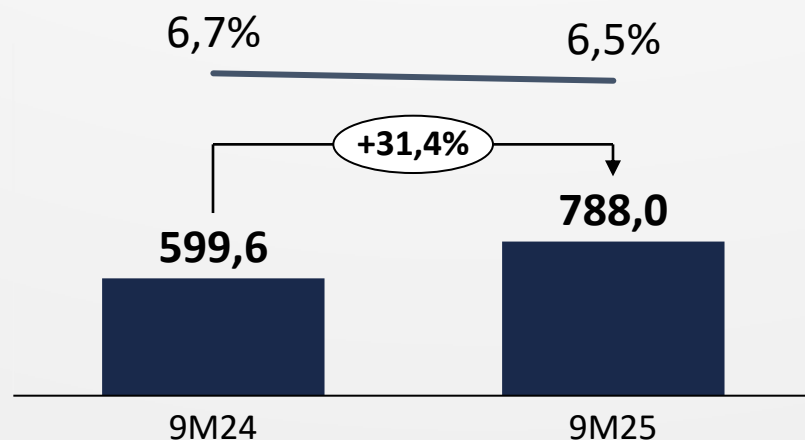
EBITDA Ajustado

Valores em milhares de reais
exceto percentuais

	3T25	3T24	% ou p.p.	9M25	9M24	% ou p.p.
Receita Operacional Líquida	4.994.879	3.496.560	42,9%	12.056.864	8.972.251	34,4%
EBITDA Ajustado	166.284	342.029	(51,4%)	637.541	563.286	13,2%
Margem EBITDA Ajustada	3,3%	9,8%	(6,5)	5,3%	6,3%	(1,0)
Resultado Financeiro (Contratos liquidados) ⁽¹⁾	202.575	14.135	-	150.443	36.362	313,7%
EBITDA Ajustado + efeito dos contratos liquidados ⁽²⁾	368.859	356.164	3,6%	787.984	599.648	31,4%
Margem EBITDA Ajustada + efeito dos contratos liquidados	7,4%	10,2%	(2,8)	6,5%	6,7%	(0,2)

EBITDA Ajustado + efeito dos contratos liquidados

R\$ milhões, Margem em %



Hedge contribuindo para o resultado

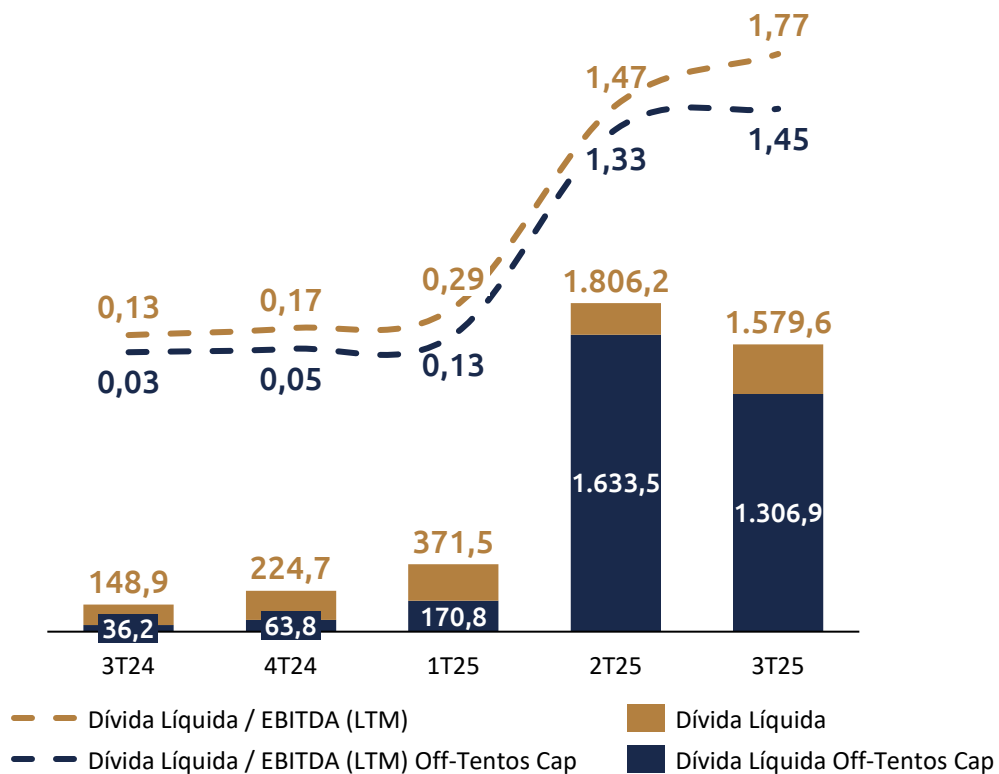
⁽¹⁾ Valor líquido de receitas e despesas de Derivativos de Commodities e NDF liquidados no período conforme demonstrado na Nota Explicativa 25 da Demonstração Financeira.

⁽²⁾ EBITDA Ajustado + efeito dos contratos futuros liquidados - Derivativos Commodities/NDF/Opções (conforme reportado no release de resultados)

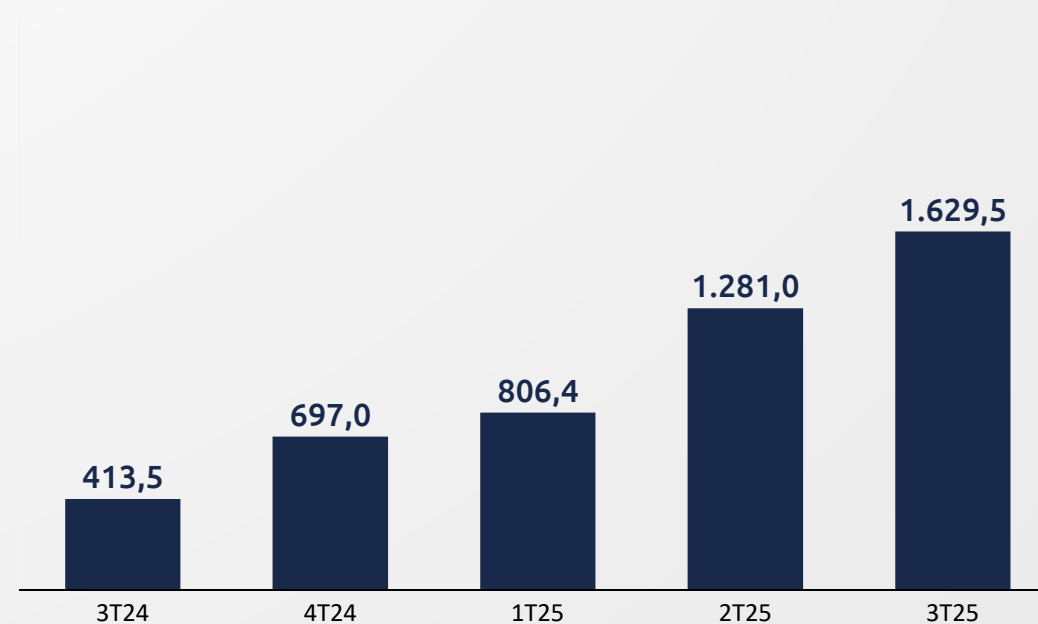
Maior CAPEX já realizado em 12M, R\$1,6 bi

Aumento da alavancagem reflexo do CAPEX

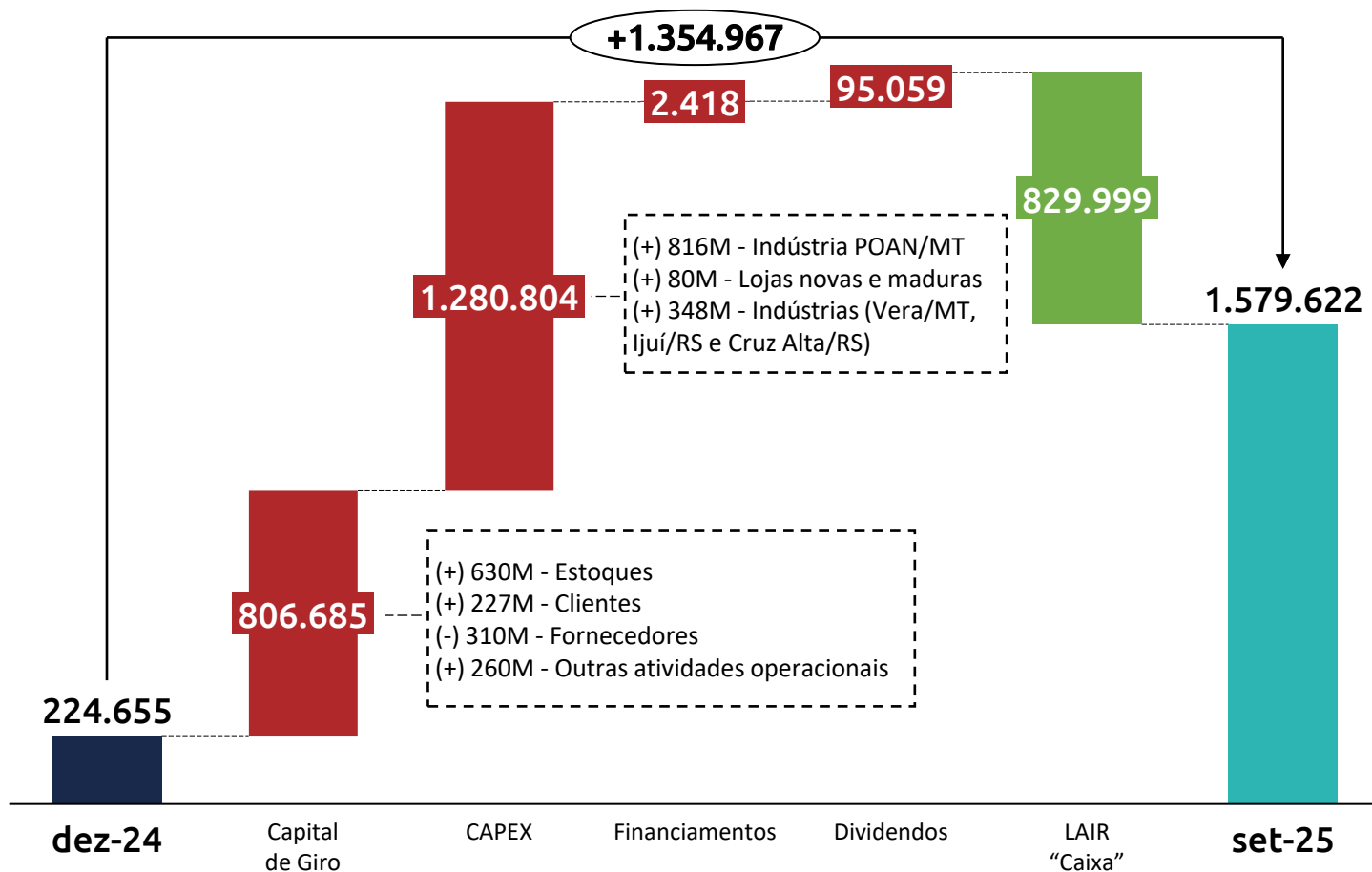
Dívida Líquida (R\$ milhões)



Evolução do CAPEX (R\$ milhões)



Variação da Dívida Líquida (R\$ milhões)



Geração de caixa no terceiro trimestre em função **de liberação de capital de giro**

Investimentos

Indústria de Etanol de Milho no Mato Grosso

Investimento total previsto de R\$1,3bi

- Capacidade estática está preenchida de milho
- Previsão de início de operação (1T26)

Investimentos

Indústrias em fase de expansão de capacidade



Ijuí/RS

- Adaptações para processar canola
- Expansão da capacidade de produção de biodiesel

Cruz Alta/RS

- Expansão da capacidade de processamento de soja

Vera/MT

- Expansão da capacidade de processamento de soja
- Expansão da capacidade de produção de biodiesel

Perspectivas para 2025



Abertura de
novas lojas



Fomento da Canola no Rio Grande do Sul



TentosCap – qualidade da carteira



Expansões industriais



Cenário positivo para o setor de
biocombustíveis com o B15 e E30

Relações com Investidores





João Marcelo Dumoncel
CEO


Luiz Osório Dumoncel
Executive Chairman


Cristiano Machado Costa
CFO


Eduardo Motter
Gerente de RI

 <https://ri.3tentos.com.br/>

 ri@3tentos.com.br

 +55 (55) 3372-3700

 @3tentos

 [company/3tentosagro](https://www.linkedin.com/company/3tentosagro)