

# Resultados | 3T24



## Exoneração de Responsabilidade

Quaisquer previsões contidas neste documento ou eventuais declarações que possam ser feitas durante a videoconferência acerca de eventos futuros, à perspectivas dos negócios, às projeções e metas operacionais e financeiras e ao potencial de crescimento futuro da 3tentos constituem-se em meras crenças e expectativas da administração da companhia, baseadas nas informações atualmente disponíveis.

Estas declarações envolvem riscos e incertezas e, portanto, dependem de circunstâncias que podem ou não ocorrer. Investidores devem compreender que condições econômicas gerais, do agronegócio e outros fatores operacionais que podem afetar o desempenho futuro da 3tentos e conduzir a resultados que diferem, materialmente, daqueles expressos em tais considerações futuras.



# Receita Líquida e Lucro Líquido recorde no 3T24



Crescimento em todos os segmentos (Insumos, Grãos e Indústria)



Volume crescente na originação de grãos



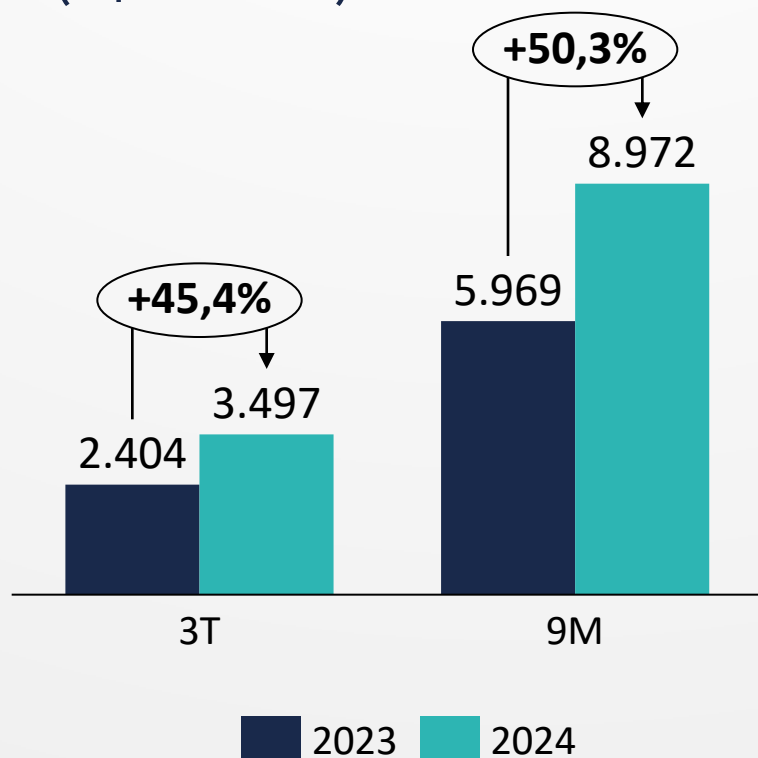
Indústria entregando valor ao ecossistema



Revisão do *guidance* operacional para 2024 e 2025

# DESTAQUES DO 3T24 e 9M24

## Receita Líquida (R\$ milhões)



**Lucro Bruto Ajustado** de R\$ 1.436 milhões nos 9M24 (+95,8% vs 9M23)

**EBITDA Ajustado** de R\$ 563 milhões nos 9M24 (+110,2% vs 9M23)

**Lucro Líquido** de R\$ 620 milhões nos 9M24 (+55,8% vs 9M23)

# Grãos e Indústria impulsionam resultado da 3tentos

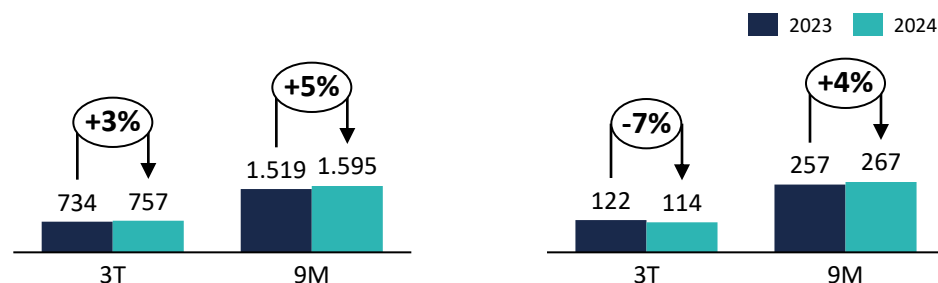
## Segmentos

### Receita Líquida (R\$ mm)

### Lucro Bruto Ajustado (R\$ mm)



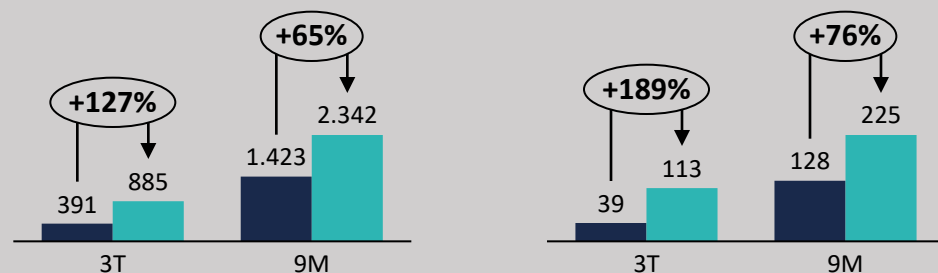
## Insumos



- ✓ Aquisição de insumos escalonada pelo produtor
- ✓ Menores preços compensado por volume
- ✓ Pressão nas margens por mix e mercado de insumos



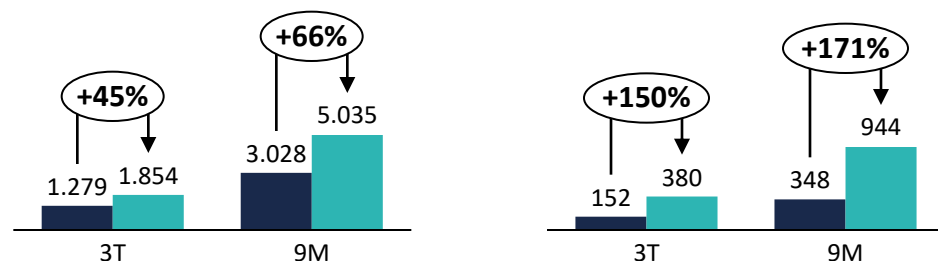
## Grãos



- ✓ Volumes maiores superando expectativas
- ✓ Recuperação nos preços vs 2T24
- ✓ Melhor mix de produtos contribui nas margens



## Indústria



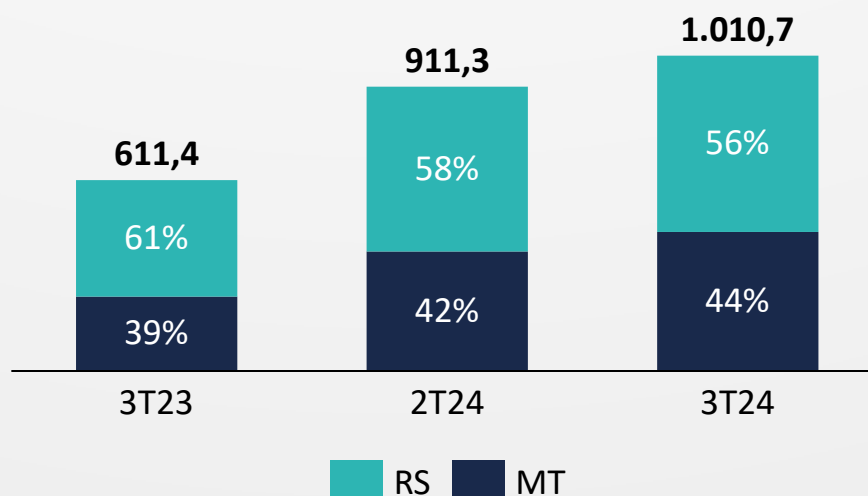
- ✓ Melhor performance nas indústrias
- ✓ Biodiesel entregando excelente resultado
- ✓ Melhor margem bruta desde o 3T20

# Despesas de Vendas, Gerais e Administrativas (SG&A)

Valores em % sobre a Receita Operacional Líquida								
	3T24	3T23	Var	2T24	Var	9M24	9M23	Var
Desp. Vendas, Gerais e Admin.	(8,3%)	(8,9%)	(0,6)	(12,1%)	(3,8)	(10,5%)	(8,5%)	2,0
Logística	(4,2%)	(4,3%)	(0,1)	(8,2%)	(4,0)	(6,5%)	(3,3%)	3,2
Pessoal	(1,9%)	(1,9%)	-	(1,7%)	0,2	(2,0%)	(2,3%)	(0,3)
Outras despesas	(2,2%)	(2,7%)	(0,5)	(2,2%)	-	(2,0%)	(2,9%)	(0,9)

## Volume de Grãos e Farelo

Mil toneladas

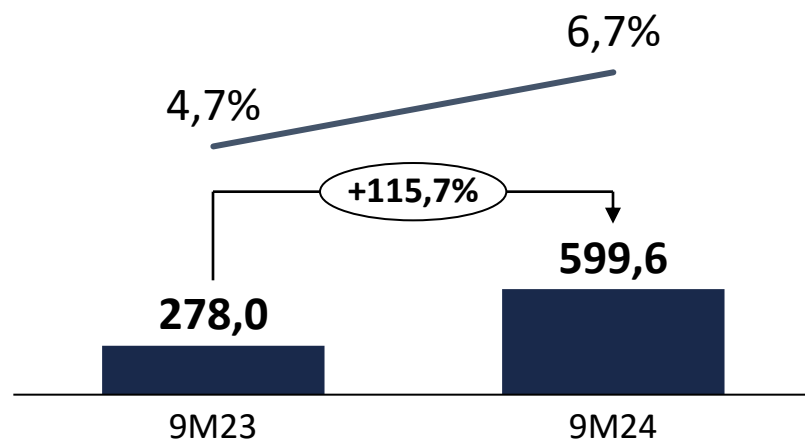


# EBITDA Ajustado

Valores em milhares de reais exceto percentuais	3T24			9M24		
	3T24	3T23 % ou p.p.	Δ	9M24	9M23 % ou p.p.	Δ
<b>Receita Operacional Líquida</b>	<b>3.496.560</b>	<b>2.404.340</b>	<b>45,4%</b>	<b>8.972.251</b>	<b>5.969.395</b>	<b>50,3%</b>
EBITDA Ajustado	342.029	116.347	194,0%	563.286	267.929	110,2%
<i>Margem EBITDA Ajustada</i>	9,8%	4,8%	5,0	6,3%	4,5%	1,8
Resultado Financeiro (Hedge/NDF) liquidadas	14.135	2.569	450,1%	36.363	10.080	260,8%
<b>EBITDA Ajustado (+ efeito dos contratos futuros liquidados Hedge/NDF)</b>	<b>356.164</b>	<b>118.916</b>	<b>199,5%</b>	<b>599.649</b>	<b>278.009</b>	<b>115,7%</b>
<i>Margem EBITDA Ajustada (+ efeito Hedge/NDF)</i>	10,2%	4,9%	5,3	6,7%	4,7%	2,0

## EBITDA Ajustado (+ efeito dos contratos futuros)

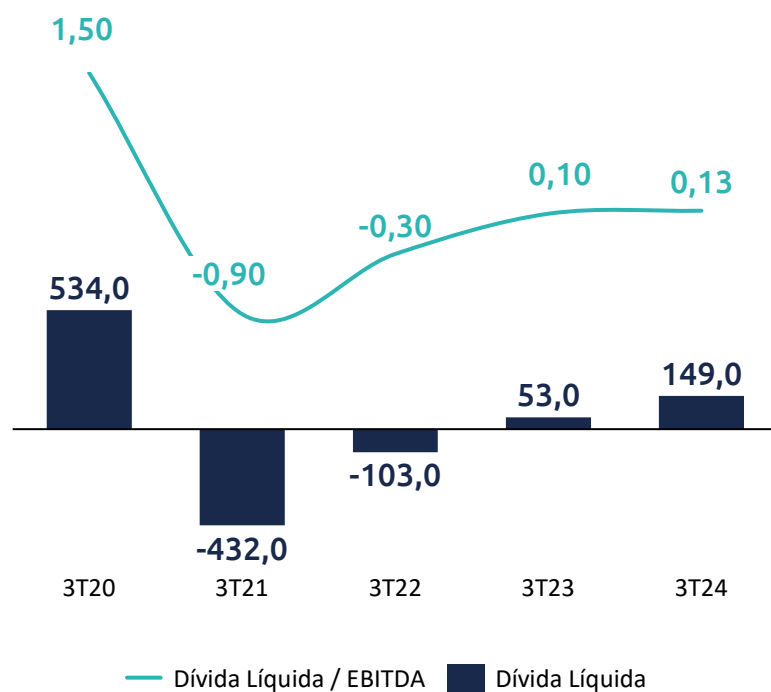
R\$ milhões, Margem em %



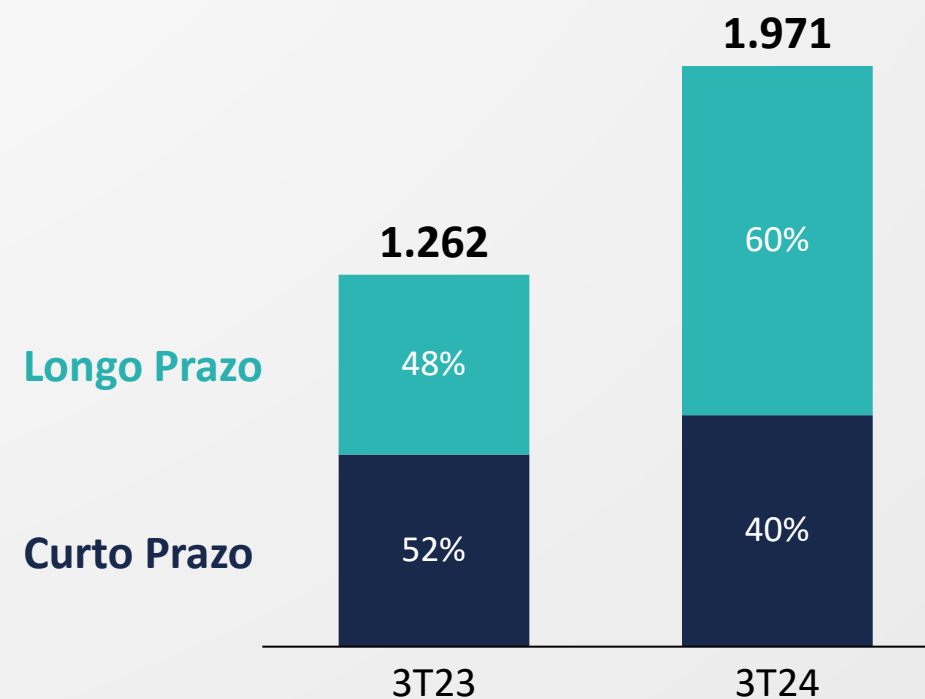
***Eficiência operacional contribuiu para o crescimento e margem***

# Solidez Financeira

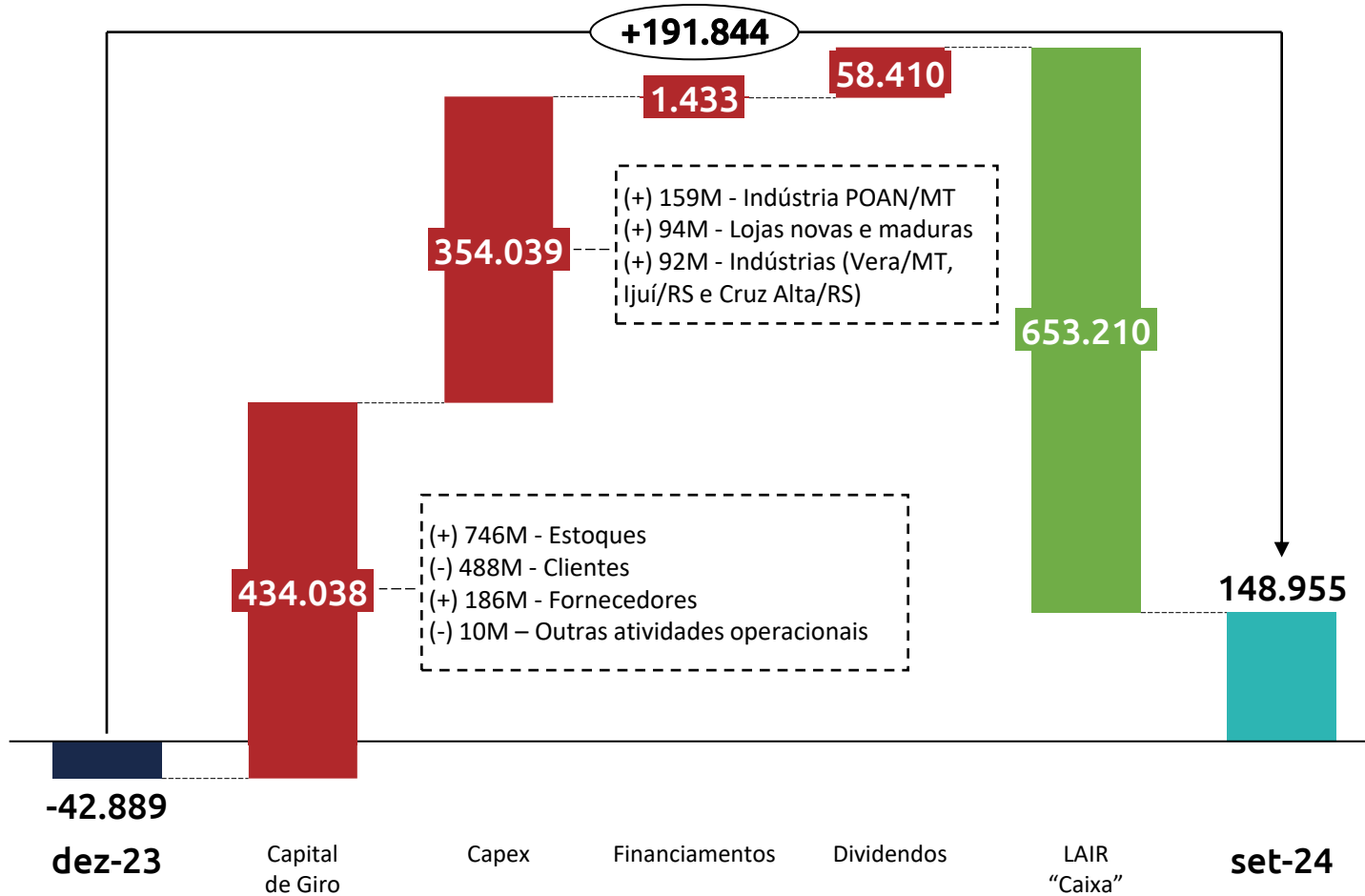
## Dívida Líquida (R\$ milhões)



## Distribuição do Endividamento (R\$ mil)




# Variação da Dívida Líquida (R\$ milhões)



*Forte geração de caixa mais que compensa a necessidade de capital de giro, e Capex em linha com cronograma de desembolsos*

## *Indústria de Etanol de Milho no Mato Grosso*



### **Investimento total de R\$1,16bi**

Conclusão prevista para dez/25

- 70% da obra contratada
- Obra dentro do cronograma
- Execução da obra cível/montagem e terraplanagem

## Perspectivas para 2024 e 2025



Abertura de novas lojas no MT e RS



Consolidação das margens operacionais



Contribuição importante do biodiesel na margem de esmagamento da indústria



Ecosistema 3tentos agregando valor em cenário de preços mais estável e maior originação de grãos



# Relações com Investidores


**Luiz Osório Dumoncel**  
CEO

**João Marcelo Dumoncel**  
COO


**Cristiano Machado Costa**  
CFO


**Eduardo Motter**  
Gerente de RI

 <https://ri.3tentos.com.br/>

 [ri@3tentos.com.br](mailto:ri@3tentos.com.br)

 [@3tentos](https://www.instagram.com/3tentos)

 +55 (55) 3372-3700

 [company/3tentosagro](https://www.linkedin.com/company/3tentosagro)