

A decorative graphic consisting of numerous thin, white, parallel lines that curve to form a large semi-circle on the right side of the slide.

Teleconferência
Resultados
1T23

SUZB
B3 LISTED NM

SUZ
LISTED
NYSE

Aviso Geral



Este comunicado contém determinadas afirmações consideradas “declarações prospectivas”, conforme definido na Seção 27A do Securities Act de 1933 e na Seção 21E do Securities Exchange Act de 1934, conforme alterados. Algumas dessas afirmações são identificadas com palavras como “acredita”, “pode”, “poderia”, “seria”, “possível”, “será”, “deveria”, “espera”, “pretende”, “planeja”, “antecipa”, “estima”, “potencial”, “perspectivas” ou “continua”, bem como essas palavras em sua forma negativa, outros termos de significado semelhante ou o uso de datas futuras.

As declarações prospectivas neste comunicado incluem, sem limitação, afirmações relacionadas à declaração ou pagamento de dividendos, implantação das principais estratégias operacionais e financeiras e planos de investimento, direcionamento de operações futuras e fatores ou tendências que afetem a situação financeira, liquidez ou resultados das operações são alguns exemplos de declarações prospectivas. Tais afirmações refletem a visão atual da administração e estão sujeitas a diversos riscos e incertezas. Tais afirmações são qualificadas de acordo com os riscos inerentes e incertezas acerca das expectativas futuras de forma geral, e os resultados reais podem divergir de forma significativa dos resultados antecipados atualmente devido a diversos riscos e incertezas.

Não há garantia de que os eventos, tendências ou resultados esperados realmente ocorram. As afirmações são baseadas em diversas premissas e fatores, que incluem condições macroeconômicas e de mercado, condições do setor e fatores operacionais. Quaisquer alterações em tais premissas ou fatores poderia levar a resultados reais materialmente diferentes com relação às expectativas atuais. A Suzano não assume qualquer obrigação de atualizar quaisquer dessas declarações como resultado de novas informações, eventos futuros ou o que quer que seja, exceto quando exigido expressamente por lei. Todas as declarações prospectivas nessa comunicação são qualificadas em sua integridade por essa advertência.

Adicionalmente, esta apresentação contém alguns indicadores financeiros que não são reconhecidos pelo BR GAAP ou IFRS. Esses indicadores não possuem significados padronizados e podem não ser comparáveis a indicadores com descrição similar utilizados por outras companhias. Nós fornecemos estes indicadores porque os utilizamos como medidas de performance da Suzano; eles não devem ser considerados de forma isolada ou como substituto para outras métricas financeiras que tenham sido divulgadas de acordo com o BR GAAP ou IFRS.

Dívida líquida estável em meio a forte ciclo de investimento

Volume de Vendas

Celulose:

2,5 milhões tons

(vs. 2,4 milhões tons no 1T22 e 2,8 milhões tons no 4T22)

Papel¹:

249 mil tons

(vs. 280 mil tons no 1T22 e 304 mil no 4T22)

Estoques de Celulose:

Abaixo do nível ótimo operacional

Desempenho Operacional

EBITDA ajustado:

R\$ 6,2 bi

(vs. R\$ 5,1 bilhões no 1T22 e R\$ 8,2 bilhões no 4T22)

Geração Caixa Operacional²:

R\$ 4,7 bi

(vs. R\$ 3,9 bilhões no 1T22 e vs. R\$ 6,5 bilhões no 4T22)

Custo caixa ex-paradas:

R\$ 937/ton

(vs. R\$ 868/ton no 1T22 e idem ao 4T22)

Gestão Financeira

Liquidez³:

US\$ 6,1 bi

(vs. US\$ 5,3 bilhões no 1T22 e US\$ 6,0 bilhões no 4T22)

Dívida líquida:

US\$ 10,9 bi

(vs. US\$ 10,5 bilhões no 1T22 e idem ao 4T22)

Alavancagem⁴:

1,9x em US\$

(vs. 2,4x em US\$ no 1T22 e 2,0x em US\$ no 4T22)

ESG

Lançamento do Relatório de Sustentabilidade 2022

Antes da AGO/E 

Crédito de Carbono

1º Projeto aprovado

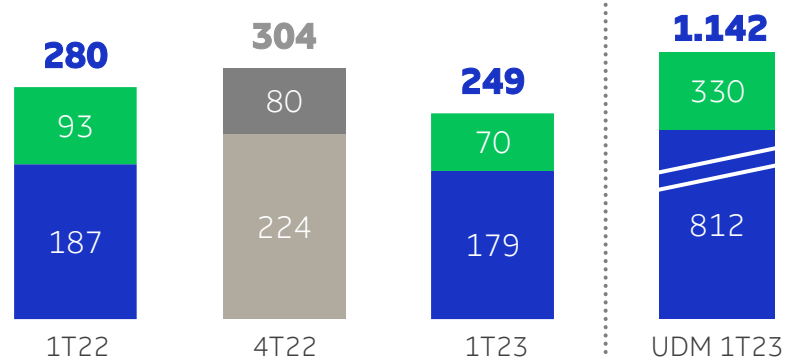


**1,7 Mt
CO₂eq**

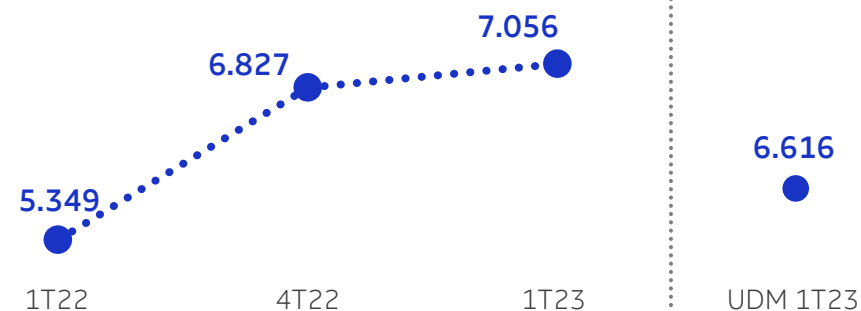
Expansão do EBITDA/ton beneficiada pelo melhor patamar de preços, a despeito da queda de volume

Volume de Vendas (mil ton)

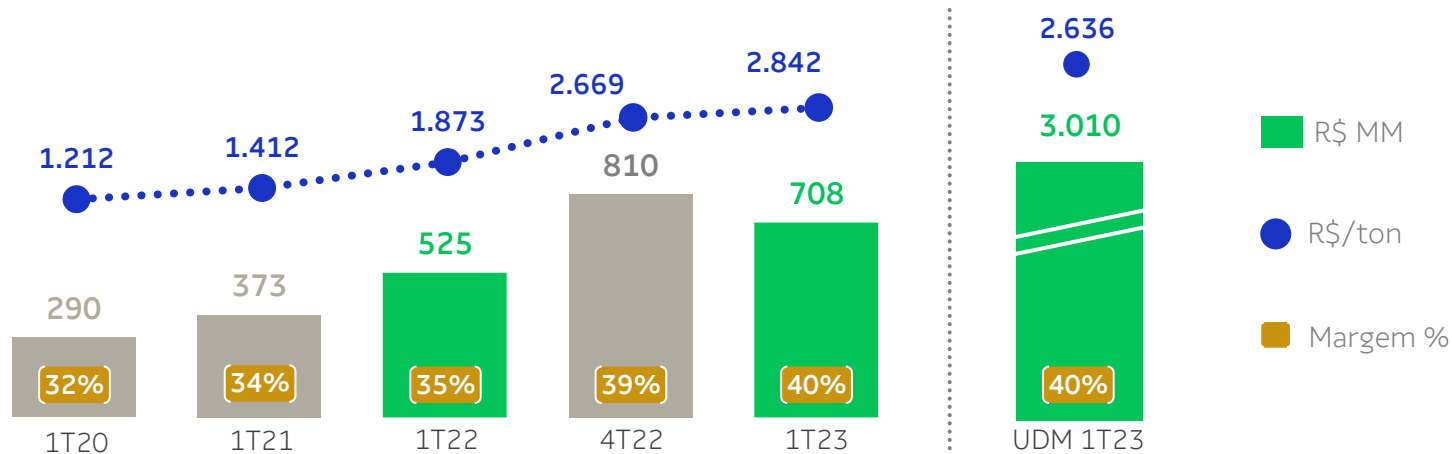
ME MI



Preço médio líquido (R\$/ton)



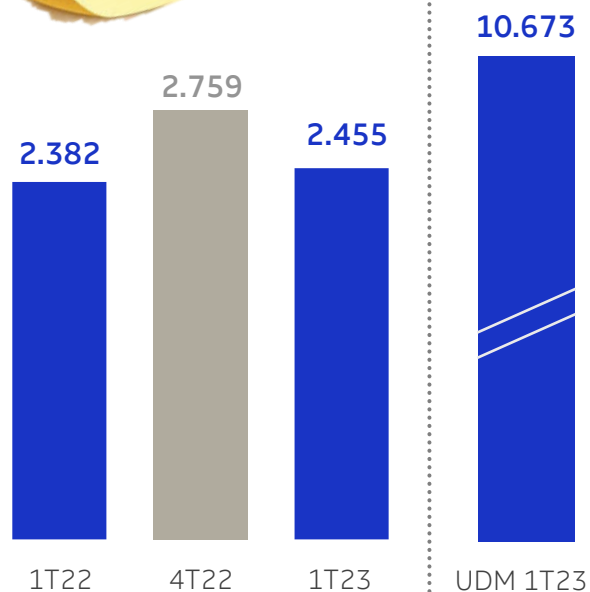
EBITDA Ajustado e Margem EBITDA²



¹ Exclui Bens de Consumo. | ² Exclui impacto referente ao ILP dos Administradores. 1T20: - R\$ 30/ton; 1T21: - R\$ 57/ton; 1T22: R\$ 20/ton; 4T22: - R\$ 17/ton; 1T23: - R\$ 10/ton; UDM 1T23: - R\$ 1/ton

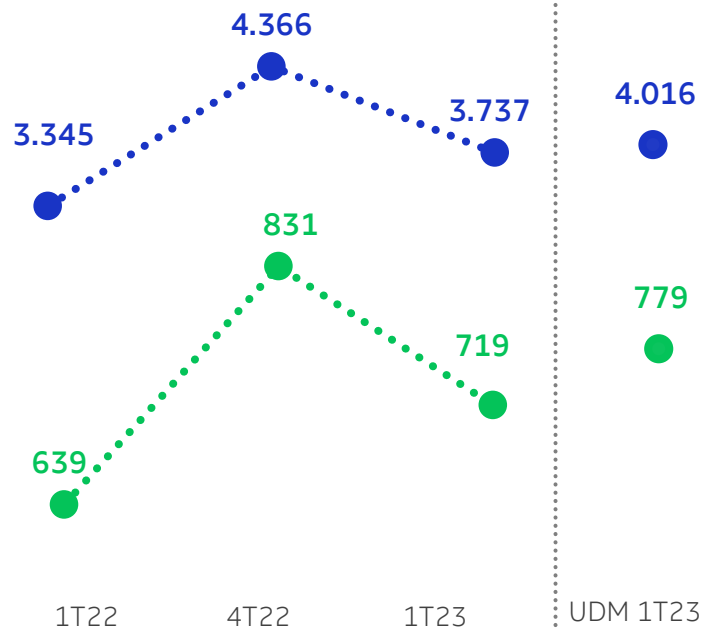
Volume de Vendas (mil ton)

Estoques:
Abaixo do nível
ótimo
operacional



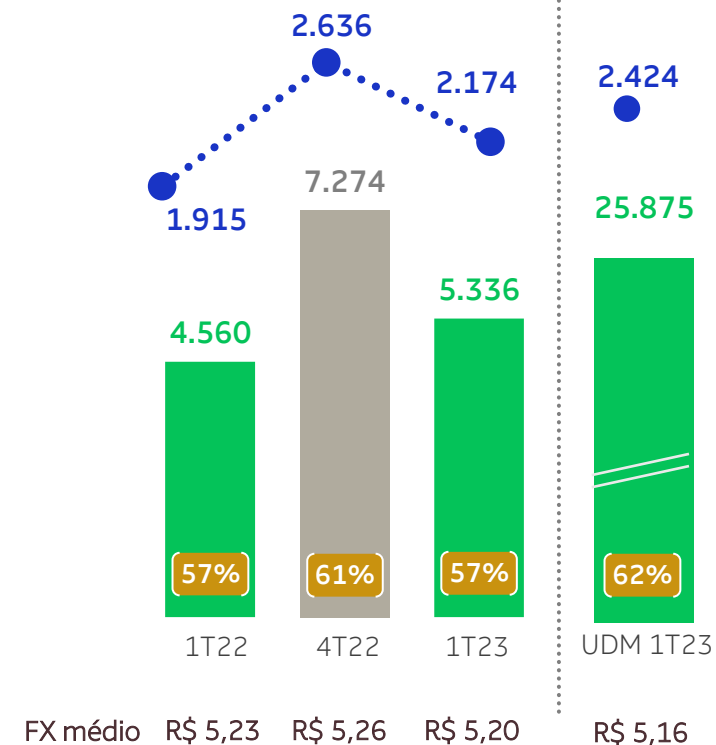
Preço médio líquido - ME (/ton)

● US\$ ● BRL



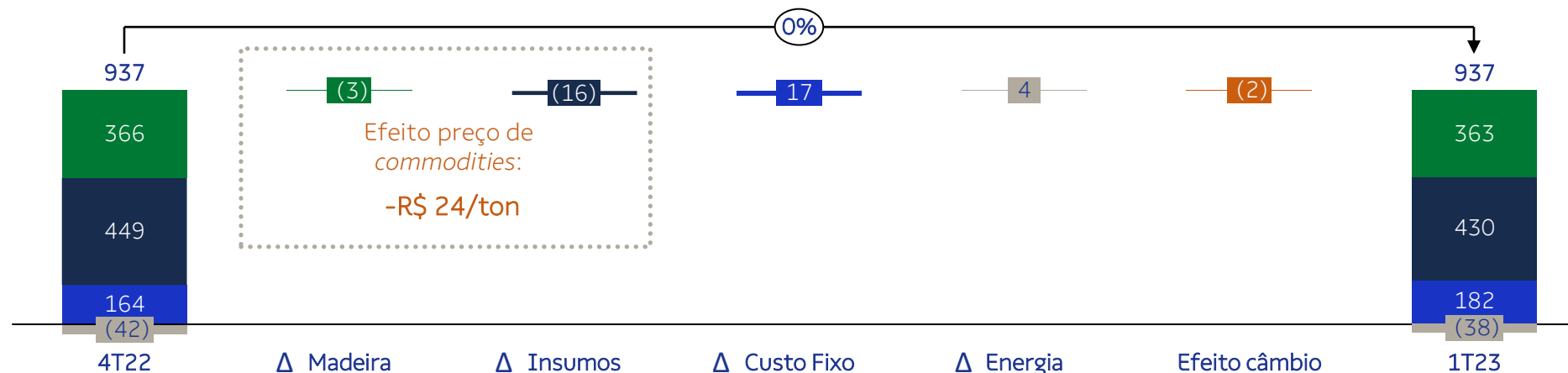
EBITDA Ajustado e Margem EBITDA

■ R\$ MM ● R\$/ton ■ Margem %

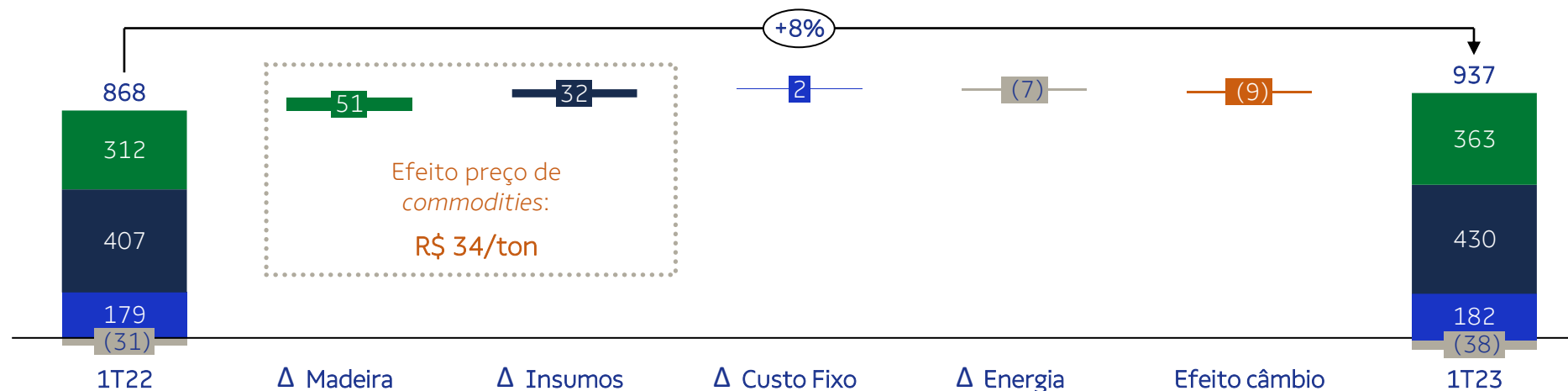


Desempenho estável do custo caixa

Custo Caixa Celulose - 1T23 vs. 4T22 (sem paradas – R\$/ton)



Custo Caixa Celulose – 1T23 vs. 1T22 (sem paradas – R\$/ton)

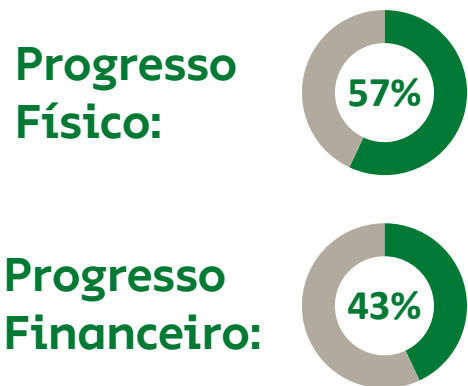


■ Madeira
 ■ Insumos
 ■ Custo Fixo
 ■ Energia
 ■ Efeito câmbio

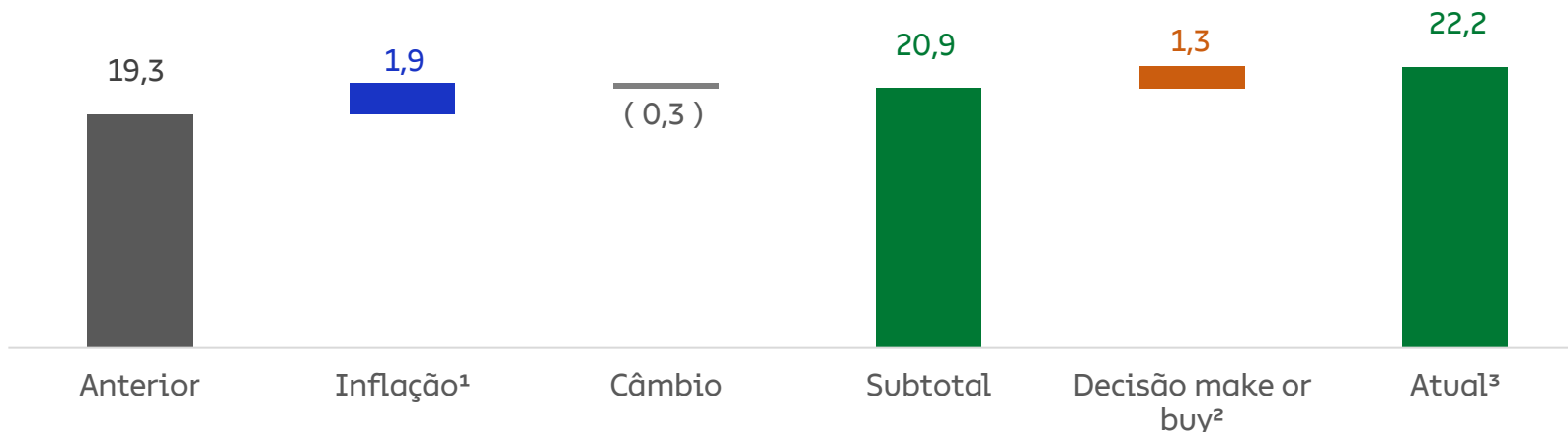
On time e sem overrun de custos



Progresso dentro-da-cerca (%)



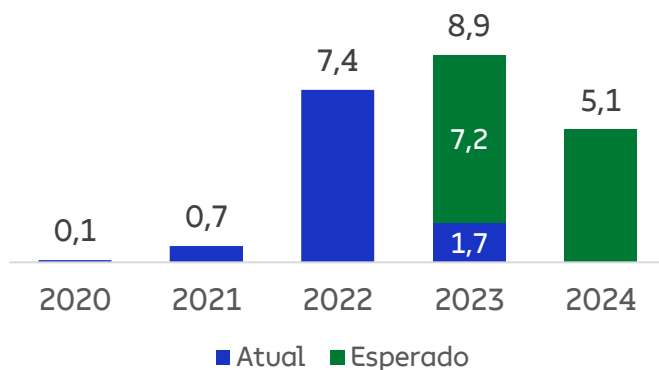
Capex total- guidance (R\$ bilhões)



Capex dentro da cerca (R\$ bilhões)



Cronograma Capex (R\$ bilhões)



Guidance de Custo Caixa de Produção (R\$/t)

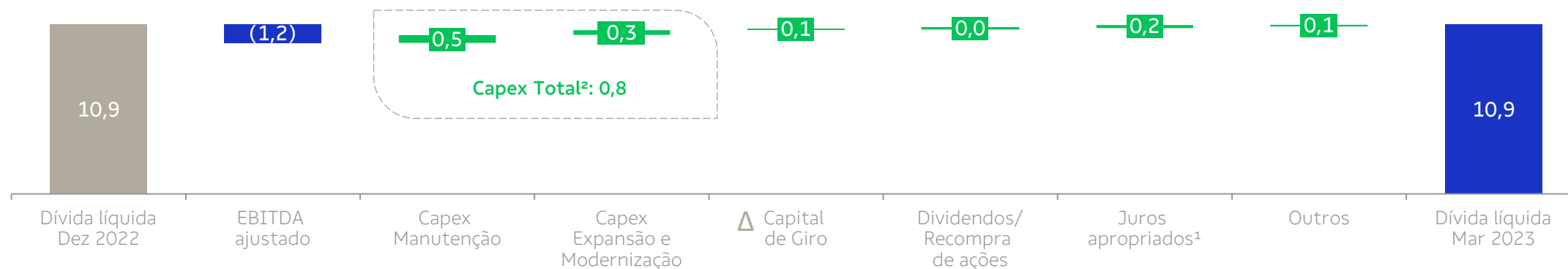
Inalterado custo caixa - sem parada³:

- Após *ramp-up* → ~R\$ 500/t
- Estrutural⁴ → ~R\$ 400/t

¹ Contratos indexados+ aumento de preços de commodities | ² Alternativas "Make or buy" para maior eficiência e/ou mitigação de riscos, como planta química (ácido sulfúrico), equipamentos florestais e logística externa (equipamentos ferroviários e terminal de exportação). | ³ Nota: todos os valores a partir da moeda de 2023 (em termos reais) | ⁴ Custo caixa de produção estrutural e capex de manutenção com abastecimento de madeira em regime desde o início do segundo ciclo florestal (2031)

Disciplina financeira e competitividade de ativos garantem solidez de balanço frente a ciclo de investimento

Dívida Líquida (US\$ bilhões)



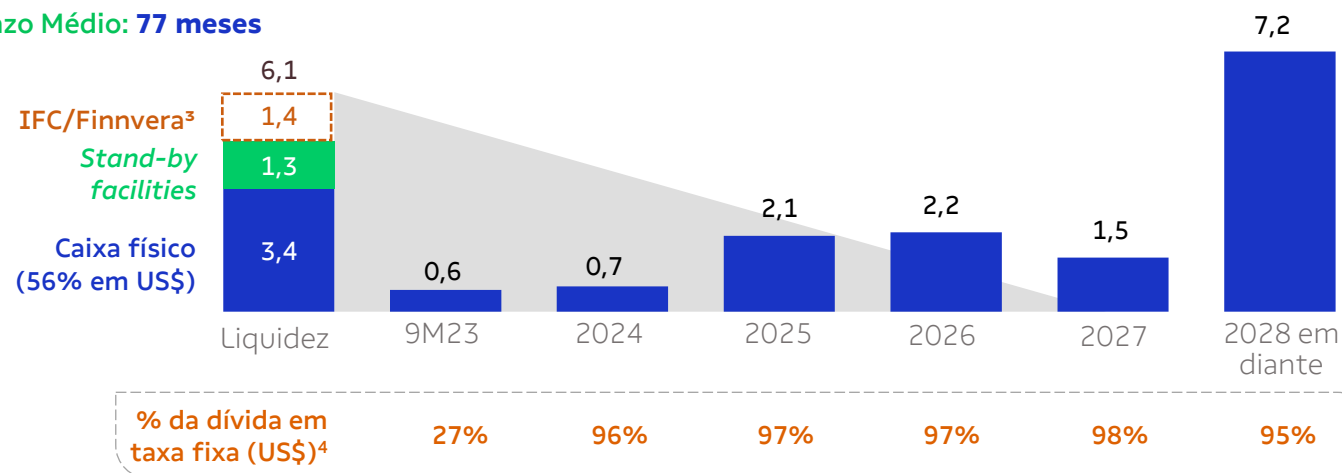
Alavancagem (vezes)



Cronograma de Amortização (US\$ bilhões)

Custo Médio (em US\$): 4,7% a.a.

Prazo Médio: 77 meses



¹ Considera valores relativos a ajustes de derivativos, contratos de arrendamentos, IR/CS, entre outros (inclui arredondamento). | ² Considera capex competência | ³ Linha de crédito IFC e Finnvera | ⁴ Considera a parcela da dívida com swap para moeda estrangeira.

Strikes do portfolio mitigam impacto de apreciação cambial nos resultados

Hedge fluxo de caixa + Projeto Cerrado

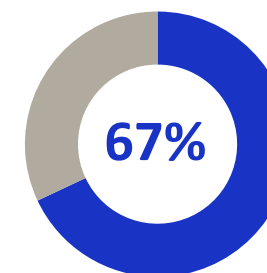
Média da Carteira

Mar/2023:

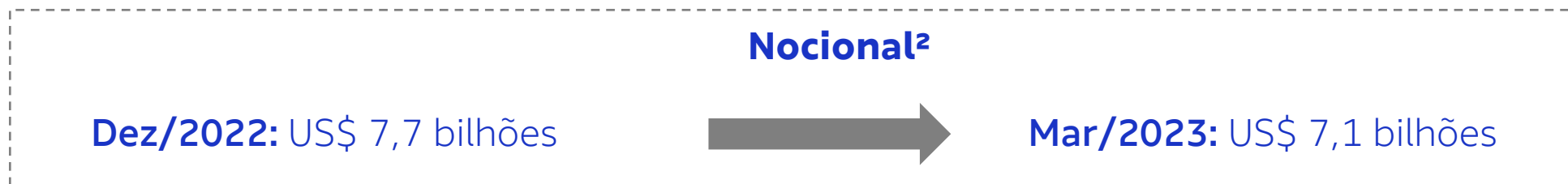
Put / Call

5,63

6,57



Cobertura cambial



FX Spot
@ 5,01¹

¹ Considera fechamento de 27/04/2023. | ² Inclui hedge EUR/USD com nocional de EUR 493MM e 1,02 de taxa média.

Takeaways

- Foco na criação de valor de longo prazo com avanços sucessivos nas avenidas estratégicas;
- Agilidade na execução da estratégia comercial de celulose e papel;
- Custo caixa com tendência de queda, mantendo-se a redução de preço de *commodities*;
- Políticas financeiras conservadoras e consistentes;
- Evolução do Projeto Cerrado *on time* e sem *overrun* de custos;

A decorative graphic consisting of numerous thin, white, parallel lines that curve from the top right towards the bottom left, forming a large semi-circular shape.

Q&A

1T23

Relações com Investidores

www.suzano.com.br/ri

ri@suzano.com.br

SUZB
B3 LISTED NM

SUZ
LISTED
NYSE