

SUZB
B3 LISTED NM

SUZ
LISTED
NYSE



SUZANO
nós plantamos o futuro

Teleconferência
Resultados
3T22



Este comunicado contém determinadas afirmações consideradas “declarações prospectivas”, conforme definido na Seção 27A do Securities Act de 1933 e na Seção 21E do Securities Exchange Act de 1934, conforme alterados. Algumas dessas afirmações são identificadas com palavras como “acredita”, “pode”, “poderia”, “seria”, “possível”, “será”, “deveria”, “espera”, “pretende”, “planeja”, “antecipa”, “estima”, “potencial”, “perspectivas” ou “continua”, bem como essas palavras em sua forma negativa, outros termos de significado semelhante ou o uso de datas futuras.

As declarações prospectivas neste comunicado incluem, sem limitação, afirmações relacionadas à declaração ou pagamento de dividendos, implantação das principais estratégias operacionais e financeiras e planos de investimento, direcionamento de operações futuras e fatores ou tendências que afetem a situação financeira, liquidez ou resultados das operações são alguns exemplos de declarações prospectivas. Tais afirmações refletem a visão atual da administração e estão sujeitas a diversos riscos e incertezas. Tais afirmações são qualificadas de acordo com os riscos inerentes e incertezas acerca das expectativas futuras de forma geral, e os resultados reais podem divergir de forma significativa dos resultados antecipados atualmente devido a diversos riscos e incertezas.

Não há garantia de que os eventos, tendências ou resultados esperados realmente ocorram. As afirmações são baseadas em diversas premissas e fatores, que incluem condições macroeconômicas e de mercado, condições do setor e fatores operacionais. Quaisquer alterações em tais premissas ou fatores poderia levar a resultados reais materialmente diferentes com relação às expectativas atuais. A Suzano não assume qualquer obrigação de atualizar quaisquer dessas declarações como resultado de novas informações, eventos futuros ou o que quer que seja, exceto quando exigido expressamente por lei. Todas as declarações prospectivas nessa comunicação são qualificadas em sua integridade por essa advertência.

Adicionalmente, esta apresentação contém alguns indicadores financeiros que não são reconhecidos pelo BR GAAP ou IFRS. Esses indicadores não possuem significados padronizados e podem não ser comparáveis a indicadores com descrição similar utilizados por outras companhias. Nós fornecemos estes indicadores porque os utilizamos como medidas de performance da Suzano; eles não devem ser considerados de forma isolada ou como substituto para outras métricas financeiras que tenham sido divulgadas de acordo com o BR GAAP ou IFRS.

Maior patamar histórico de geração de caixa e evolução na agenda estratégica

Volume de Vendas

Celulose:
2,8 milhões tons
 (vs. 2,7 milhões tons no 3T21 e 2T22)

Papel¹:
299 mil tons
 (vs. 304 mil tons no 3T21 e 291 mil tons no 2T22)

Estoques de Celulose:
Mantidos em níveis baixos

Desempenho Operacional

EBITDA ajustado:
R\$ 8,6 bi
 (vs. R\$ 6,3 bilhões no 3T21 e 2T22)

Geração de Caixa Operacional²:
R\$ 7,2 bi
 (vs. R\$ 5,2 bilhões no 3T21 e vs. R\$ 5,1 bilhões no 2T22)

Custo caixa ex-paradas:
R\$ 883/ton
 (vs. R\$ 711/ton no 3T21 e R\$ 854/ton no 2T22)

Gestão Financeira

Liquidez:
US\$ 4,7 bi
 (vs. US\$ 4,0 bilhões no 3T21 e US\$ 5,2 bilhões no 2T22)

Dívida líquida:
US\$ 10,7 bi
 (vs. US\$ 10,7 bilhões no 3T21 e US\$ 10,5 bilhões no 2T22)

Alavancagem³:
2,1x em US\$
 (vs. 2,7x em US\$ no 3T21 e 2,3x em US\$ no 2T22)

Avenidas Estratégicas



Novo programa de recompra de ações



Projeto Cerrado:
On time and on budget

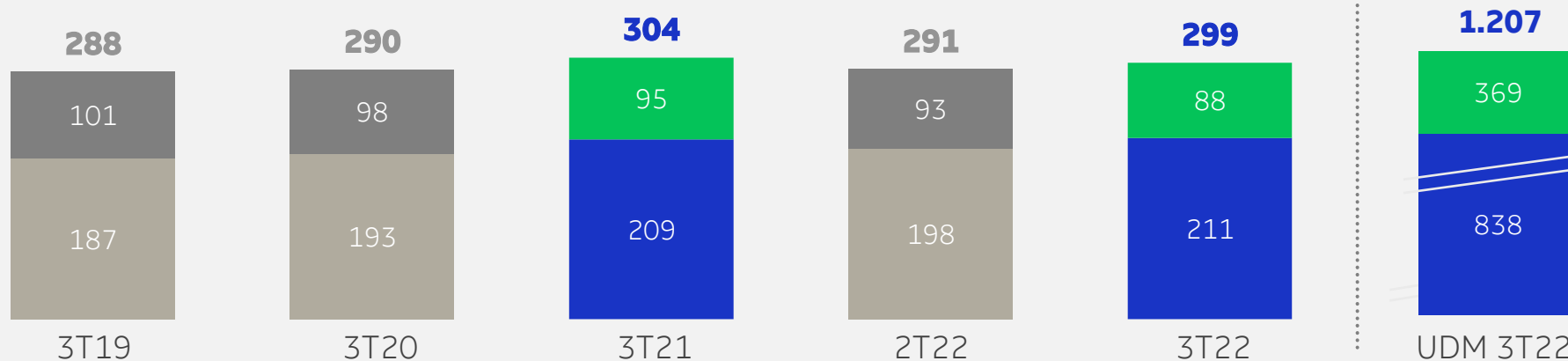


Aquisição do negócio de tissue da KC no Brasil⁴

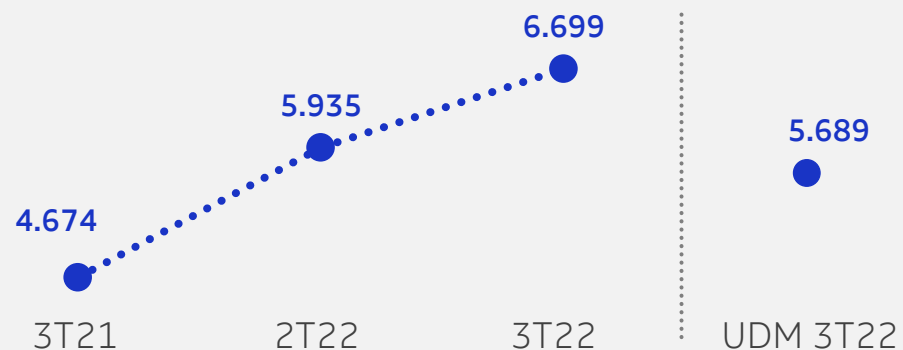
Mercados aquecidos e eficiência operacional resultam em novos recordes de EBITDA e margem atinge 43%

Vendas de Papel¹ (mil ton)

ME MI

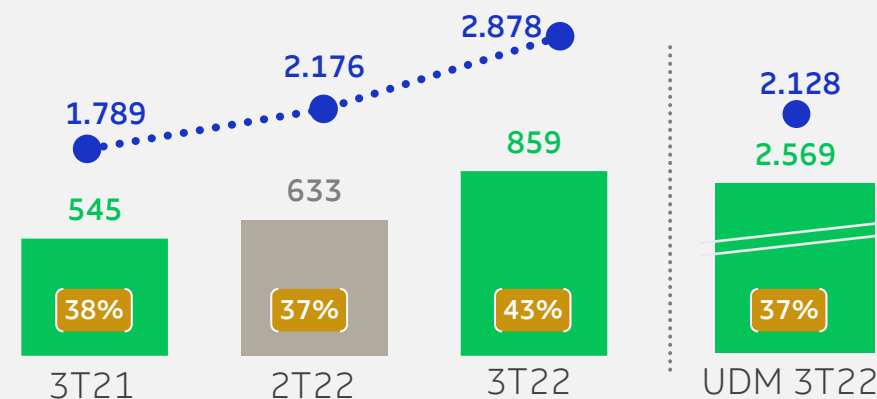


Preço médio líquido (R\$/ton)



EBITDA Ajustado do Papel²

R\$ MM R\$/ton Margem %

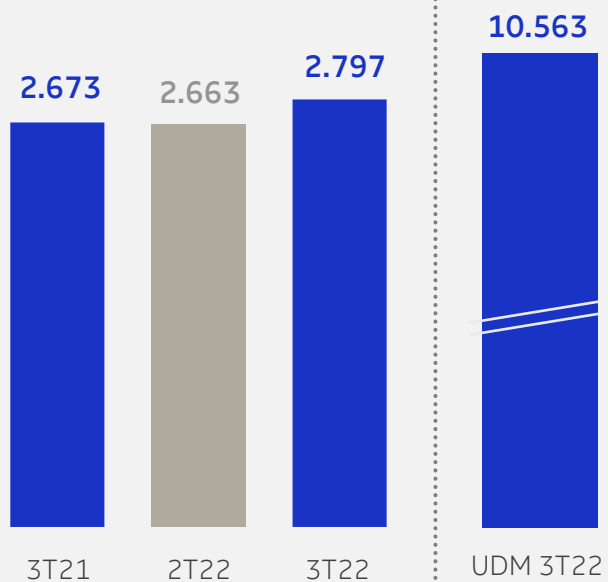


¹ Exclui Bens de Consumo. | ² Exclui impacto referente ao ILP dos Administradores. 3T21: R\$ 6/ton; 2T22: R\$ 23/ton ; 3T22: - R\$ 1/ton; UDM 3T22: R\$ 17/ton


Evolução de preços e volumes proporciona patamar recorde de EBITDA e EBITDA/ton

Volume de Vendas (mil ton)

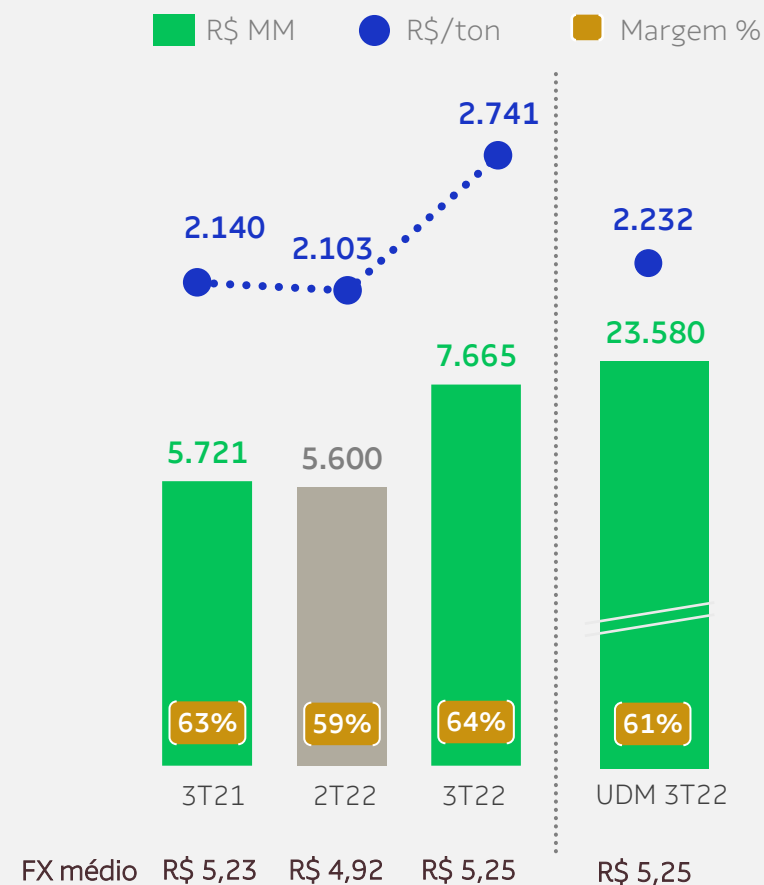
Estoques:
Mantidos em níveis baixos



Preço médio líquido - ME (/ton)

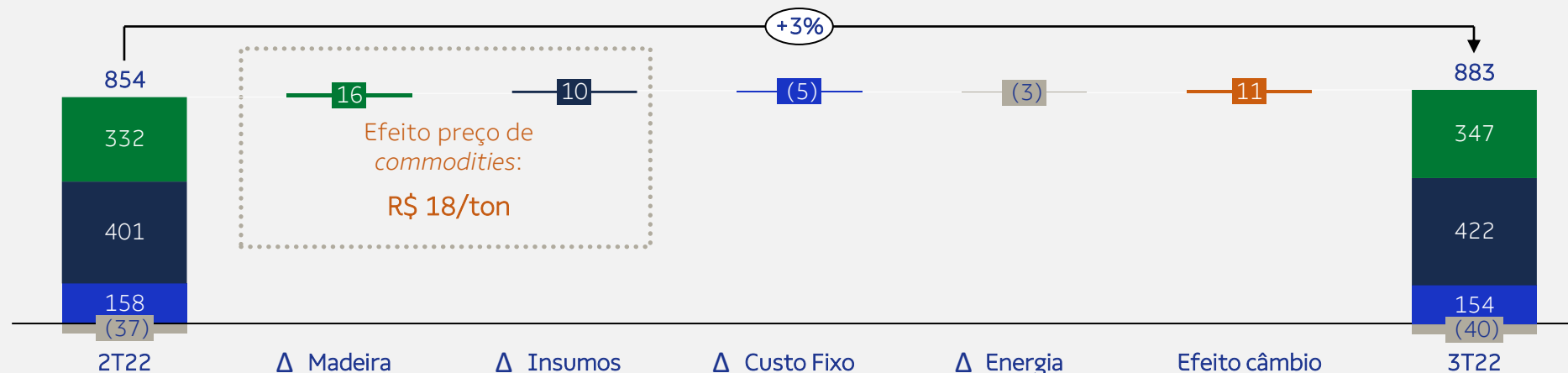


EBITDA Ajustado e Margem EBITDA (%)

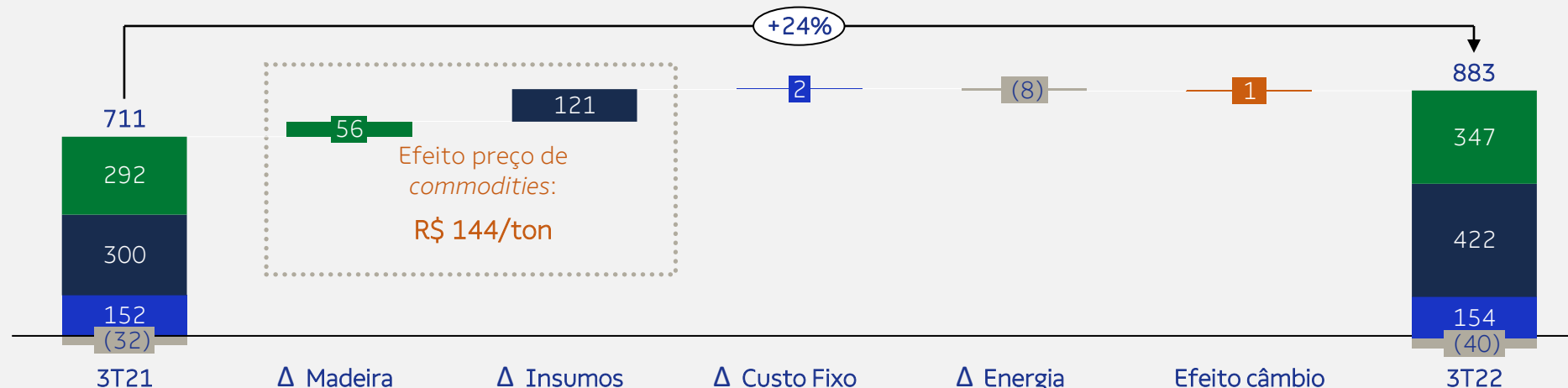


Ciclo operacional executado conforme previsto, ainda pressionado por commodities

Custo Caixa Celulose - 3T22 vs. 2T22 (sem paradas – R\$/ton)

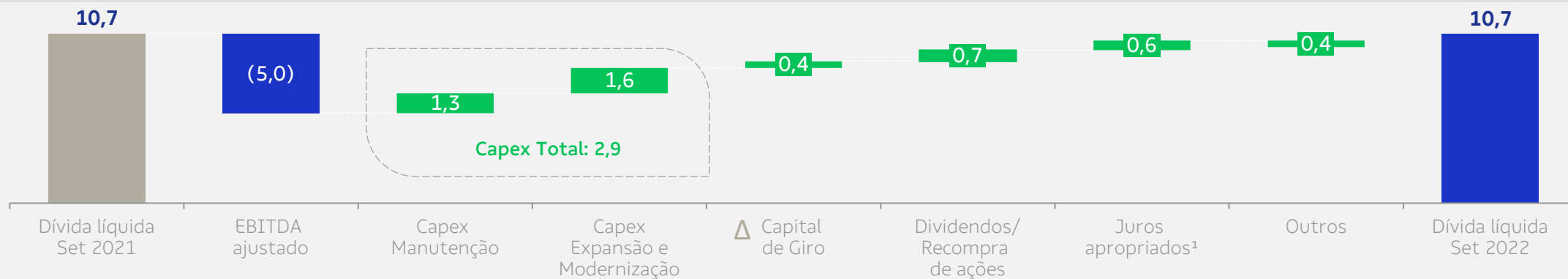


Custo Caixa Celulose – 3T22 vs. 3T21 (sem paradas – R\$/ton)

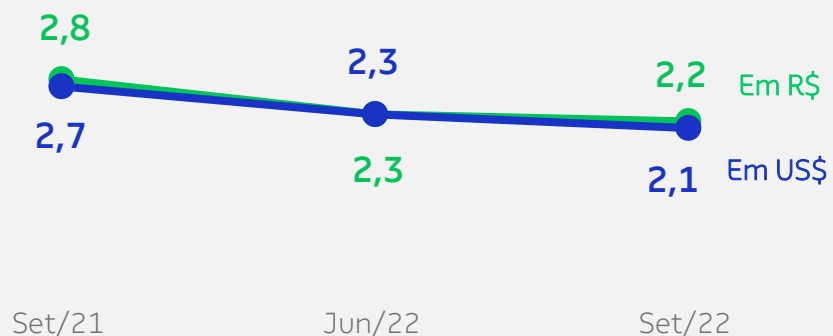


Balanço forte beneficiado pela maior geração de caixa suporta alocação de capital nas avenidas estratégicas

Dívida Líquida (US\$ bilhões)



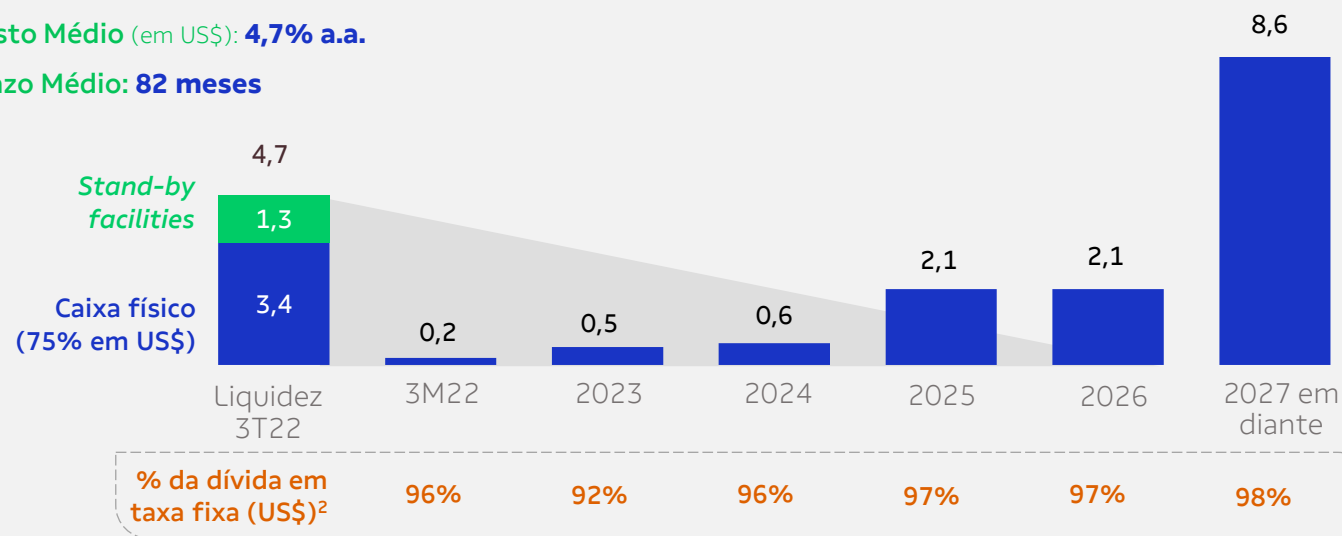
Alavancagem (vezes)



Cronograma de Amortização (US\$ bilhões)

Custo Médio (em US\$): 4,7% a.a.

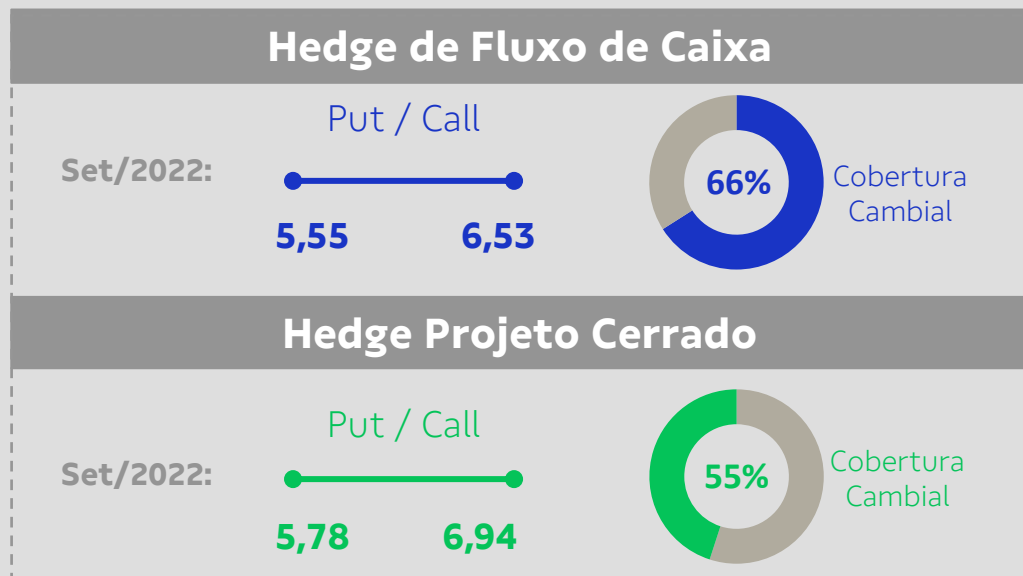
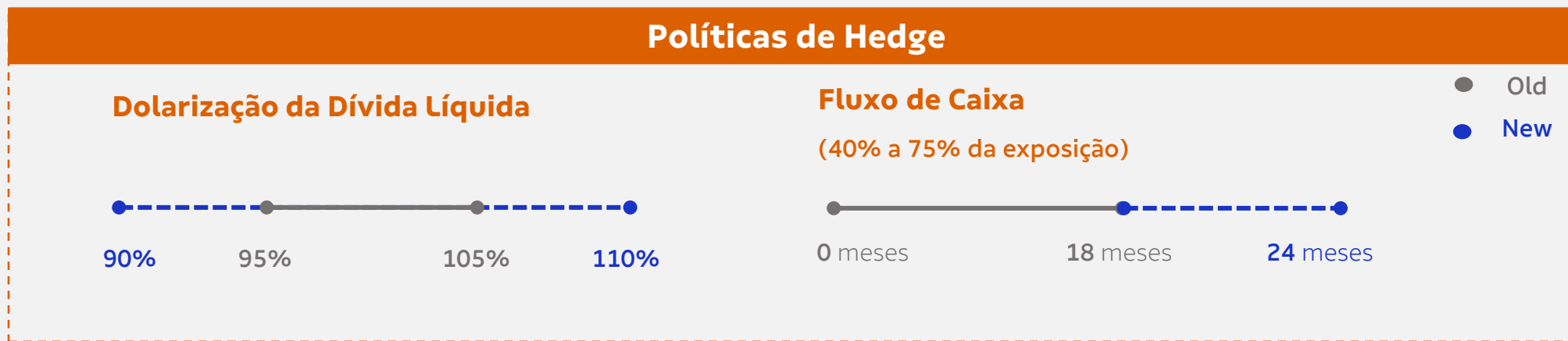
Prazo Médio: 82 meses



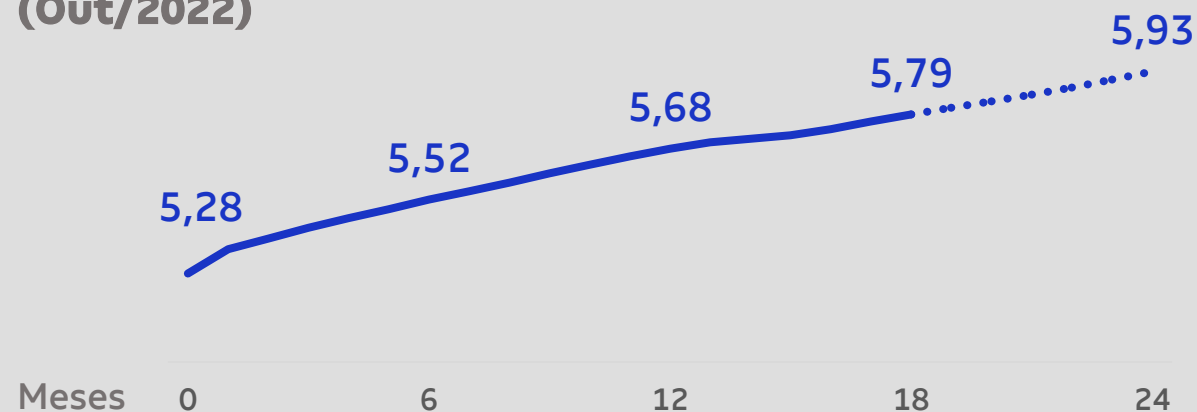
Período	% da dívida em taxa fixa (US\$) ²
3M22	96%
2023	92%
2024	96%
2025	97%
2026	97%
2027 em diante	98%

¹ Considera valores relativos a ajustes de derivativos, contratos de arrendamentos, IR/CS, entre outros (inclui arredondamento). | ² Considera a parcela da dívida com swap para moeda estrangeira.

Aprimoramento das políticas de hedge em meio ao cenário cambial permite maior efetividade de portfolio

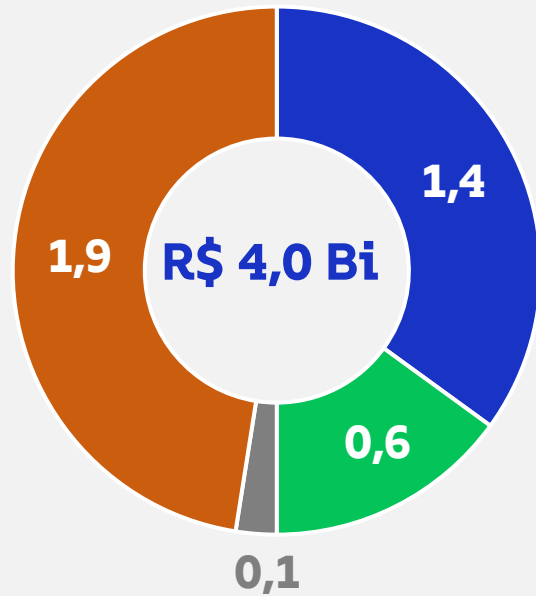


Curva de dólar futuro¹ (Out/2022)

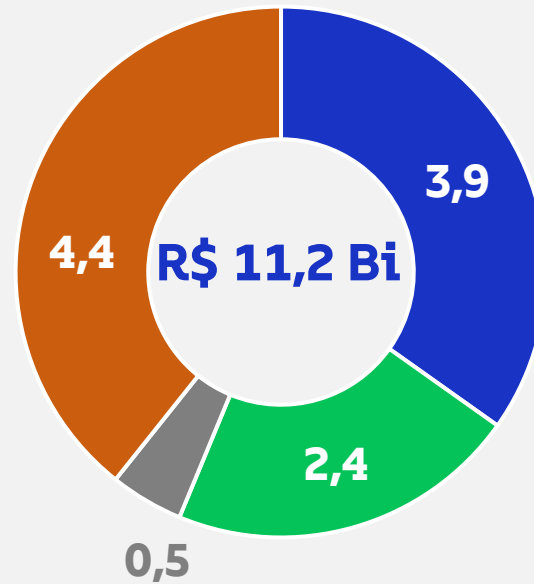


¹ Em 18/10/2022.

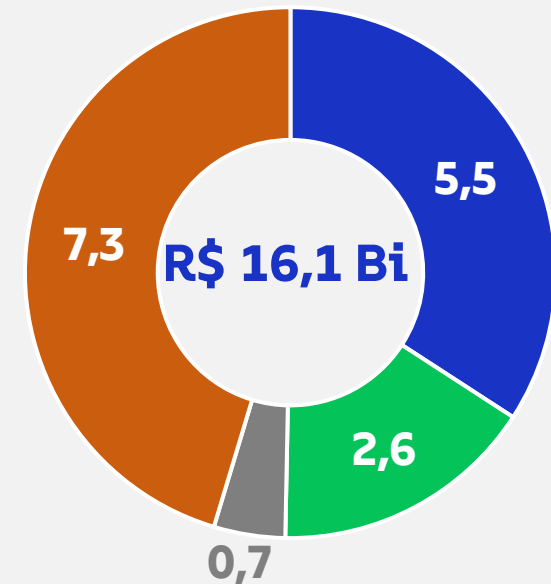
3T22 (R\$ bilhões)



9M22 (R\$ bilhões)



2022e (R\$ bilhões)



■ Manutenção ■ Terras e Florestas ■ Expansão, Modernização, Terminais Portuários e outros ■ Projeto Cerrado

Alocação de capital

Remuneração ao acionista - 2022

Dividendos

R\$ 1,8 bi



1º Programa de recompra de ações

(Programa Maio/2022)

- 20 milhões de ações
- R\$ 967 milhões
- 100% executado (3 meses)
- Preço médio R\$ 48,33/ação



2º Programa de recompra de ações

(Programa Julho/2022)

- 20 milhões de ações
- R\$ 937 milhões
- 100% executado (2 meses)
- Preço médio R\$ 46,84/ação



3º Programa de recompra de ações

(Programa Outubro/2022)

Volume autorizado:
Até 20 milhões de ações

% ações em circulação:
Até 2,9%¹

Prazo:
Até 18 meses

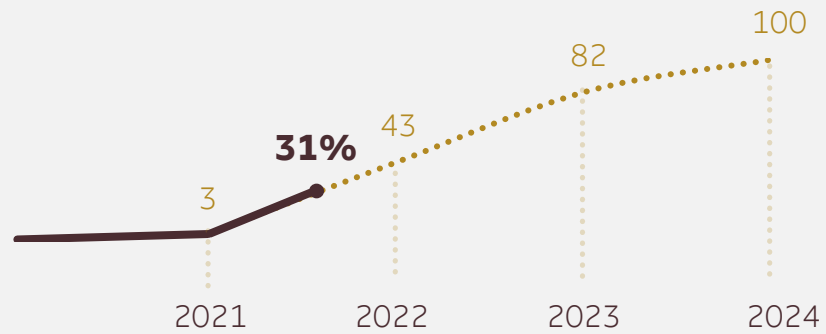
¹ Reflete ações em circulação conforme posição em 30/09/2022.

Alocação de capital

Projeto Cerrado - *update*

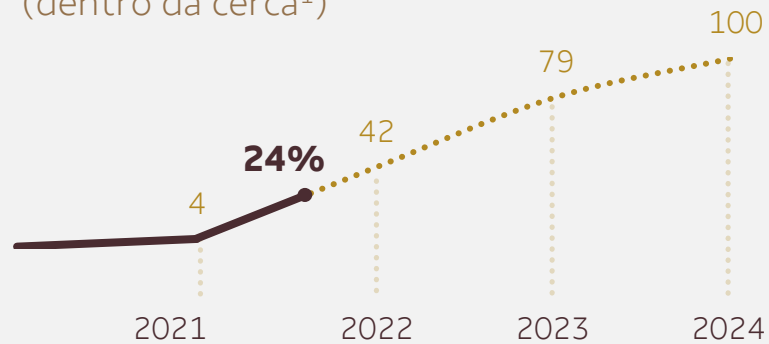
% Progresso físico¹:

(dentro da cerca²)



% Progresso financeiro:

(dentro da cerca¹)



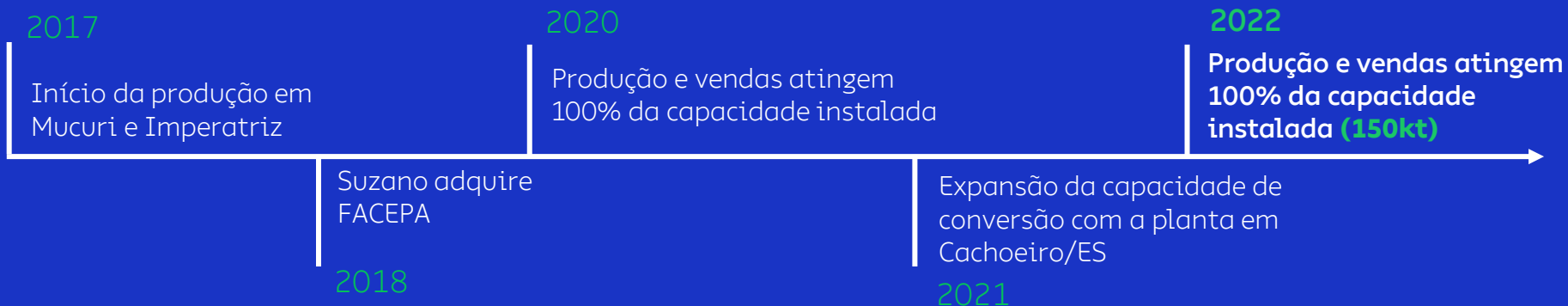
¹ Considera progresso até 30/09/2022. | ² Dentro da cerca inclui investimentos em industrial e infraestrutura.

Alocação de capital

Avançar nos elos da cadeia, sempre com vantagem competitiva



Tissue

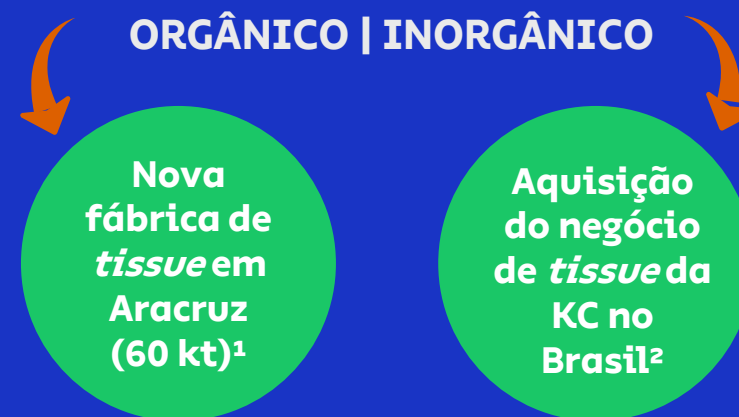


Tendências de Mercado

- Aumento de consumo *per capita*
- Expansão de portfólio de consumo
- Elevação da demanda por produtos *premium*

Opções de Crescimento

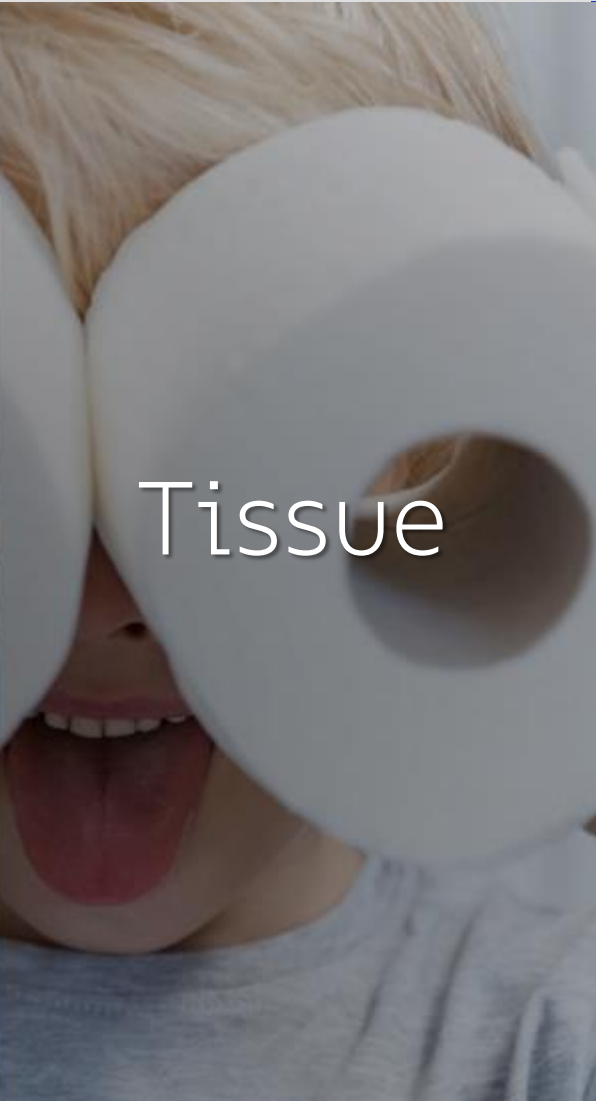
ORGÂNICO | INORGÂNICO



¹ A ser aprovada pelo Conselho de Administração conforme Comunicado ao Mercado em 30/06/2022. | ² Transação pendente de cumprimento de condições precedentes e aprovação regulatória pelo CADE.

Alocação de capital

Aquisição do negócio de *tissue* da Kimberly Clark no Brasil



- **Segmentos de negócio:** *Tissue-at-home* e *away-from-home*
- **Ativos:**
 - 1 fábrica em SP (~130 kt)
 - Propriedade intelectual (marca premium “Neve” e licenciamento no Brasil de marcas globais)
- **Sinergias operacionais e complementariedade geográfica**
- **Cronograma:**



Cumprimento de condições precedentes



US\$ 175 milhões¹
a serem pagos no closing

Sem impacto material na alavancagem financeira

¹ sujeito aos ajustes usuais deste tipo de operação até a sua conclusão.

SUZB
B3 LISTED NM

SUZ
LISTED
NYSE



SUZANO
nós plantamos o futuro

Q&A

3T22

Relações com Investidores

www.suzano.com.br/ri

ri@suzano.com.br

