



1T26

# Divulgação de Resultados

RANI  
B3 LISTED NM



## Projeto Gaia XI - Parada Programada da Máquina de Papel 05

- Impacto na produção de 12,6 mil toneladas de papéis rígidos;
- Demanda maior de aquisição de papéis rígidos de mercado;
- Máquina em fase de *ramp up*;
- Projeto financiado pelo BNDES, com prazo; de 20 anos, no valor de R\$ 82,5 milhões.

Assista o vídeo sobre a Reforma da MP#5



## Inspeção bianual Programada da Caldeira de Força

- Consequente parada da Máquina de Papel 01, com impacto na produção de 2,5 mil toneladas de papéis flexíveis.

Impacto negativo no EBITDA: **R\$ 20,7 milhões**

## Problemas técnicos no transformador do Turbo Gerador 04

- A menor autoprodução de energia acarretou na maior compra de energia de terceiros.

Impacto negativo no EBITDA: **R\$ 6,1 milhões**

Resultados

**1T26**

Receita Líquida

R\$ **409.845** mil

EBITDA Ajustado

R\$ **113.507** mil

Lucro Líquido

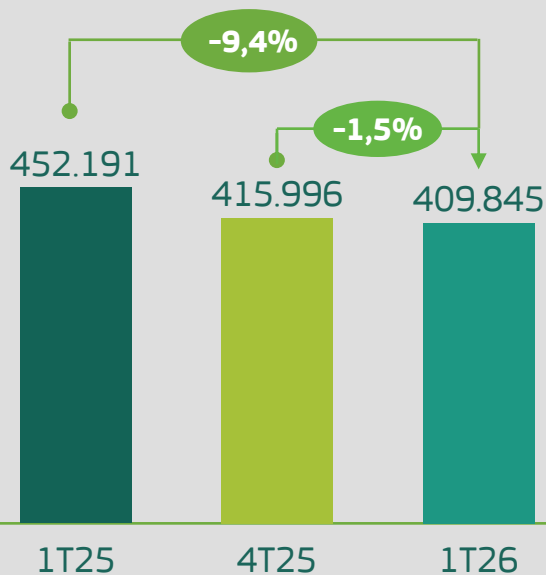
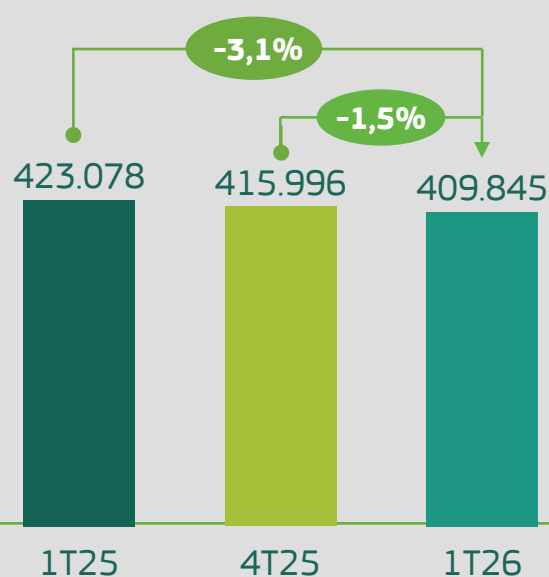
R\$ **19.416** mil

*Free Cash Flow Yield UDM*  
OC + OD

**19,8%**

**Destaques Financeiros**

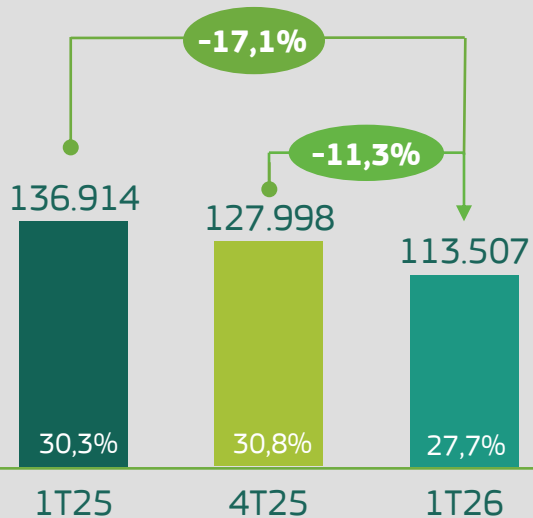
Em relação ao 1T25, houve redução de 9,4% na Receita Líquida OC+OD, devido a presença de operação descontinuada. Na OC, houve retração de 3,1% devido ao menor volume de venda de papéis e embalagens

**Receita Líquida  
OC+OD [R\$ mil]****Receita Líquida  
OC [R\$ mil]**

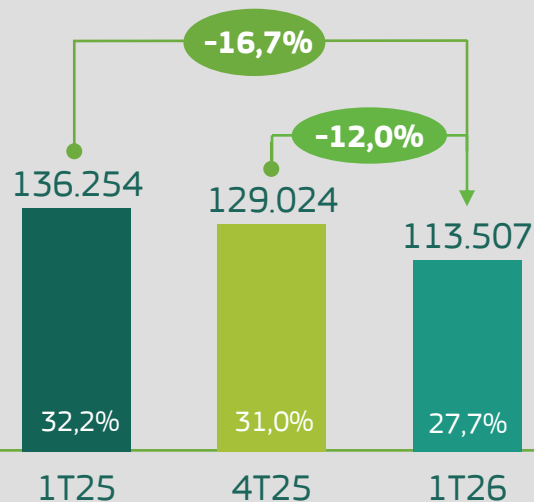
## Destaques Financeiros

Em relação ao 1T25, o EBITDA Ajustado OC+OD retraiu 17,1%, e 16,7% na OC, em razão das paradas programadas de máquinas e o problema técnico do transformador do turbo gerador 4

### EBITDA Ajustado<sup>1</sup> e Margem OC+OD [R\$ mil]



### EBITDA Ajustado<sup>2</sup> e Margem OC [R\$ mil]



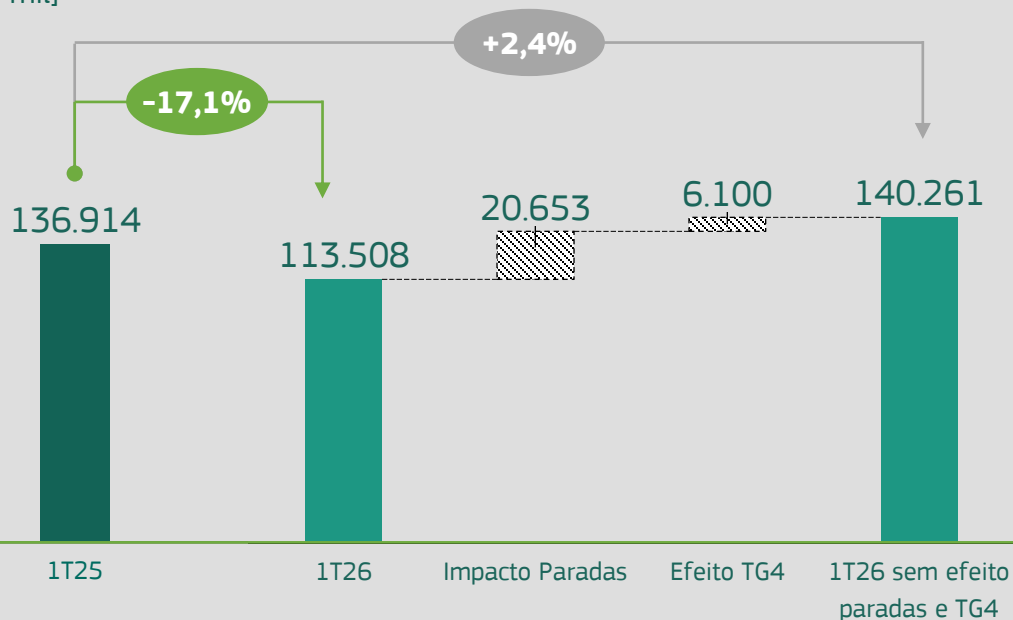
OC: Operação Continuada; OD: Operação Descontinuada.

<sup>1</sup> EBITDA Ajustado (conforme Resolução CVM 156/22 – Art. 4º).

<sup>2</sup> Exclui Operação Descontinuada (Resinas Sustentáveis), refletindo o desempenho dos negócios que permanecem no portfólio.

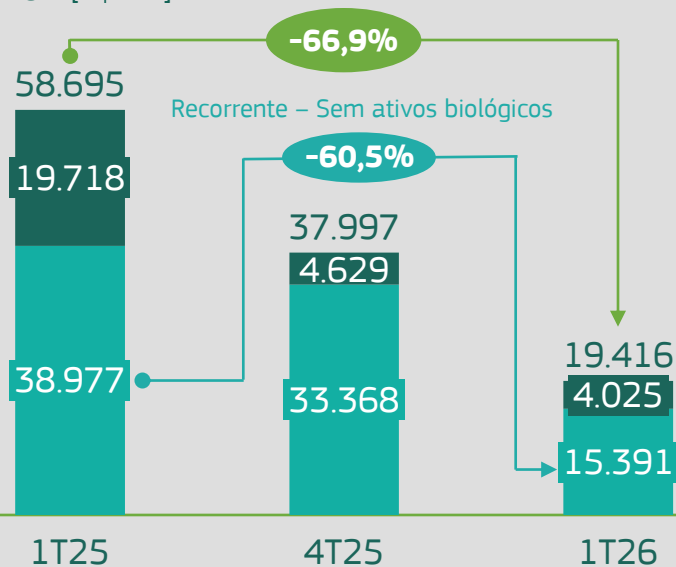
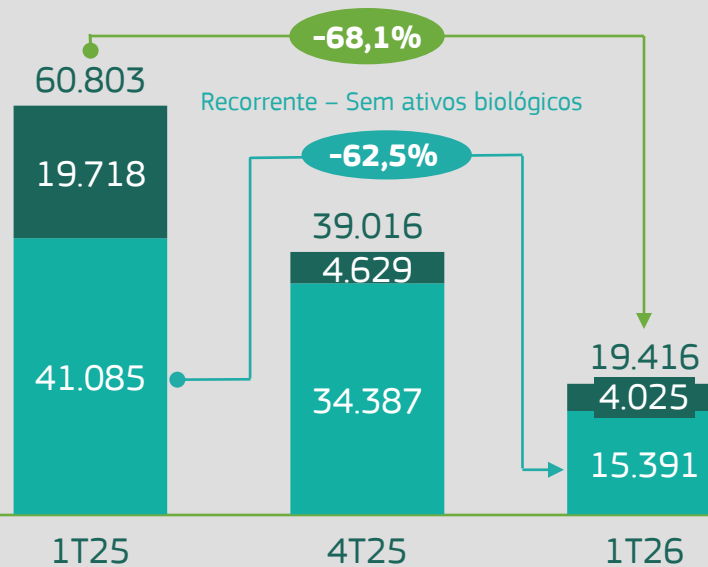
**Destaques Financeiros**

As paradas programadas de máquinas e o problema técnico no TG4 impactaram o EBITDA em R\$ 26,8 milhões. Sem tais efeitos haveria um aumento de 2,4% em relação ao 1T25

**EBITDA Ajustado  
OC+OD [R\$ mil]**

**Destaques Financeiros**

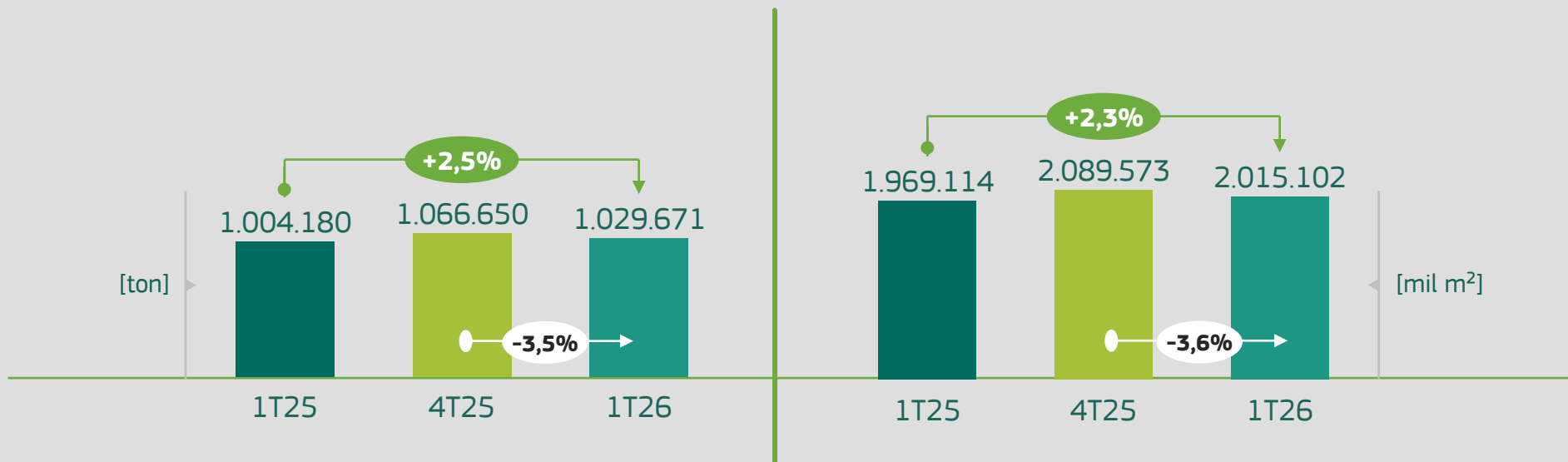
O Lucro Líquido OC+OD retraiu 66,9%, reflexo das paradas programadas de máquinas que impactaram os volumes de produção e vendas de papéis e do TG4, gerando maior necessidade de compra de energia

**Lucro Líquido  
OC+OD [R\$ mil]**

**Lucro Líquido  
OC [R\$ mil]**


Recorrente - Ativos Biológicos
  Recorrente - Sem Ativos Biológicos

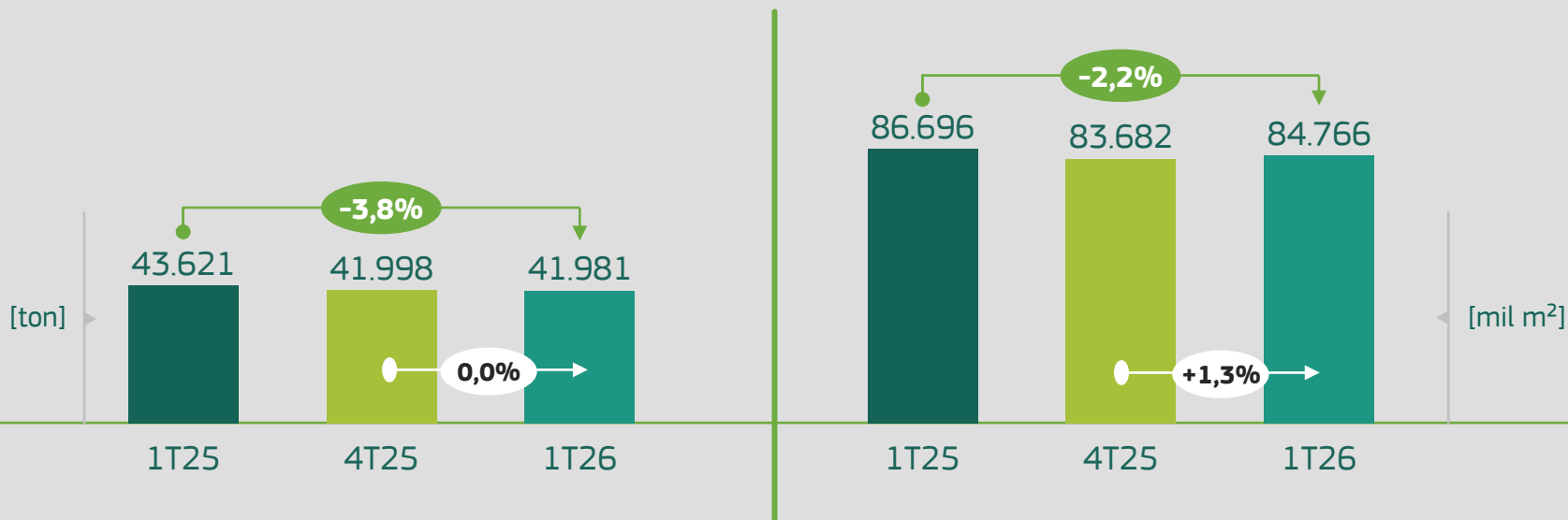
**Segmento Embalagens Sustentáveis (Papelão Ondulado)**

No setor, o volume (ton) de Embalagens Sustentáveis (Papelão Ondulado) aumentou 2,5% em relação ao 1T25

**Volume de Vendas**

**Segmento Embalagens Sustentáveis (Papelo Ondulado)**

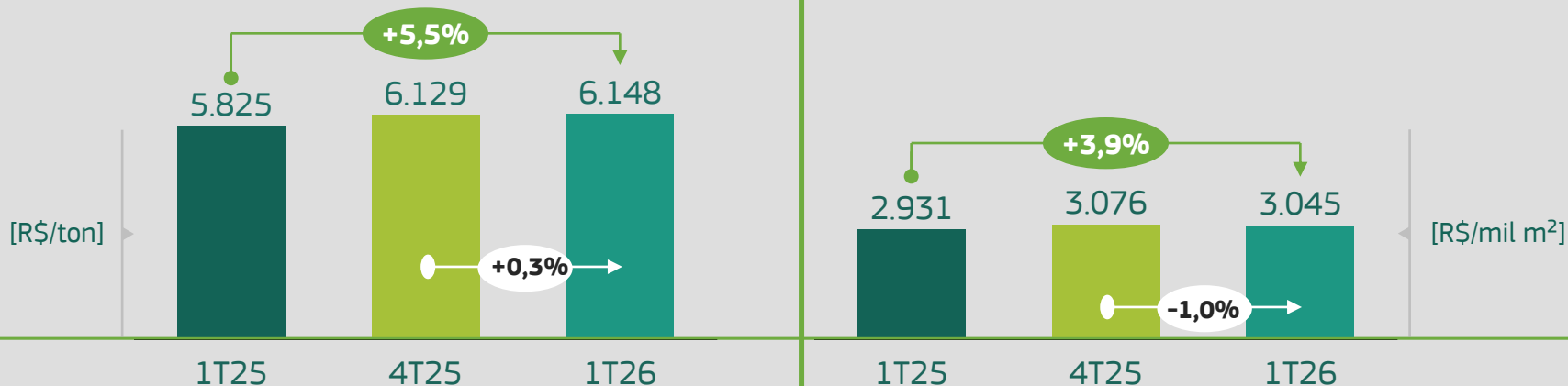
Na Irani, houve redução de 3,8% no volume (ton) em relação ao 1T25, reflexo da manutenção da estratégia da Companhia de priorizar rentabilidade

**Volume de Vendas**

## Segmento Embalagens Sustentáveis (Papelão Ondulado)

Os preços médios (R\$/ton) aumentaram 5,5% em relação ao 1T25, em linha com o posicionamento da companhia ao longo do período

### Preços Médios<sup>1</sup>

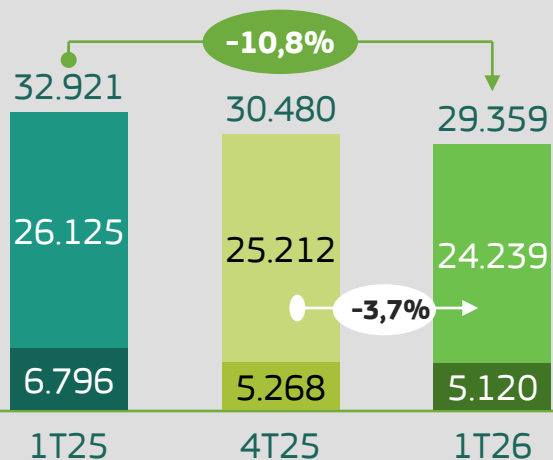


<sup>1</sup> Líquido de impostos.

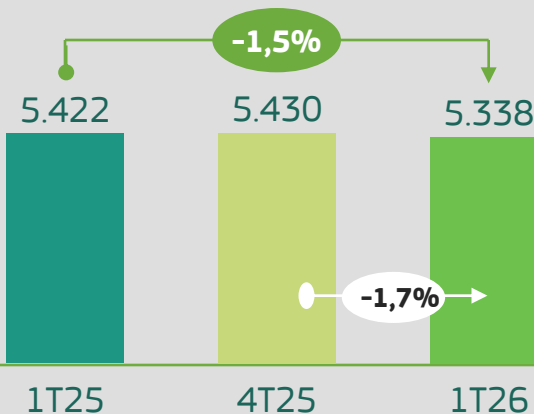
## Segmento Papel para Embalagens Sustentáveis (Papel)

O segmento Papel teve retração nas vendas, em decorrência das paradas programadas. Os preços dos flexíveis tiveram leve redução devido ao menor dólar

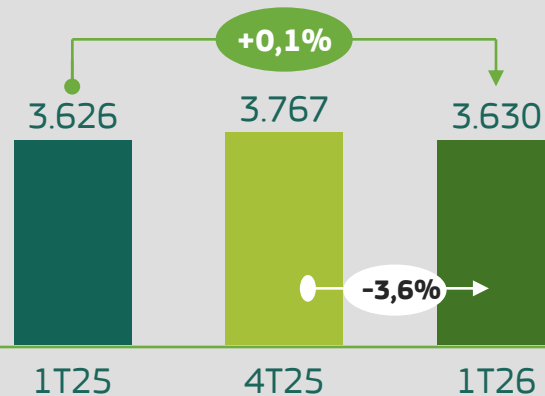
### Vendas totais [ton]



### Preços médios<sup>1</sup> flexíveis [R\$/ton]



### Preços médios<sup>1</sup> rígidas [R\$/ton]

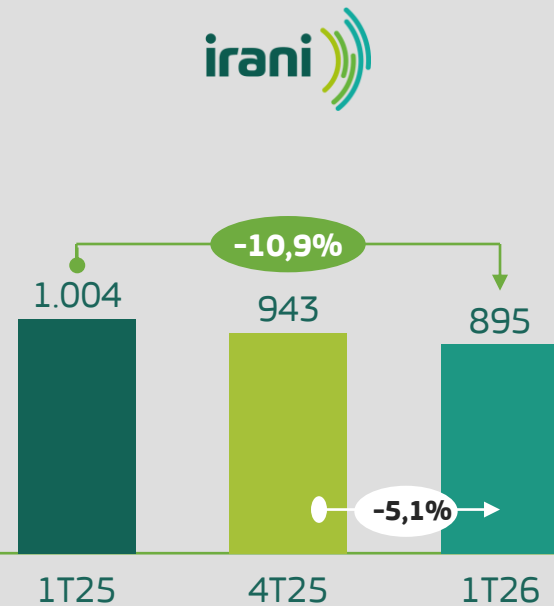
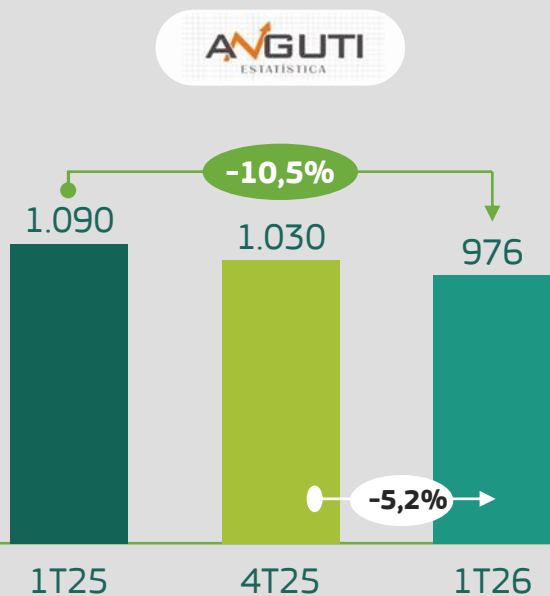


flexíveis      rígidas

## Segmento Papel para Embalagens Sustentáveis (Papel)

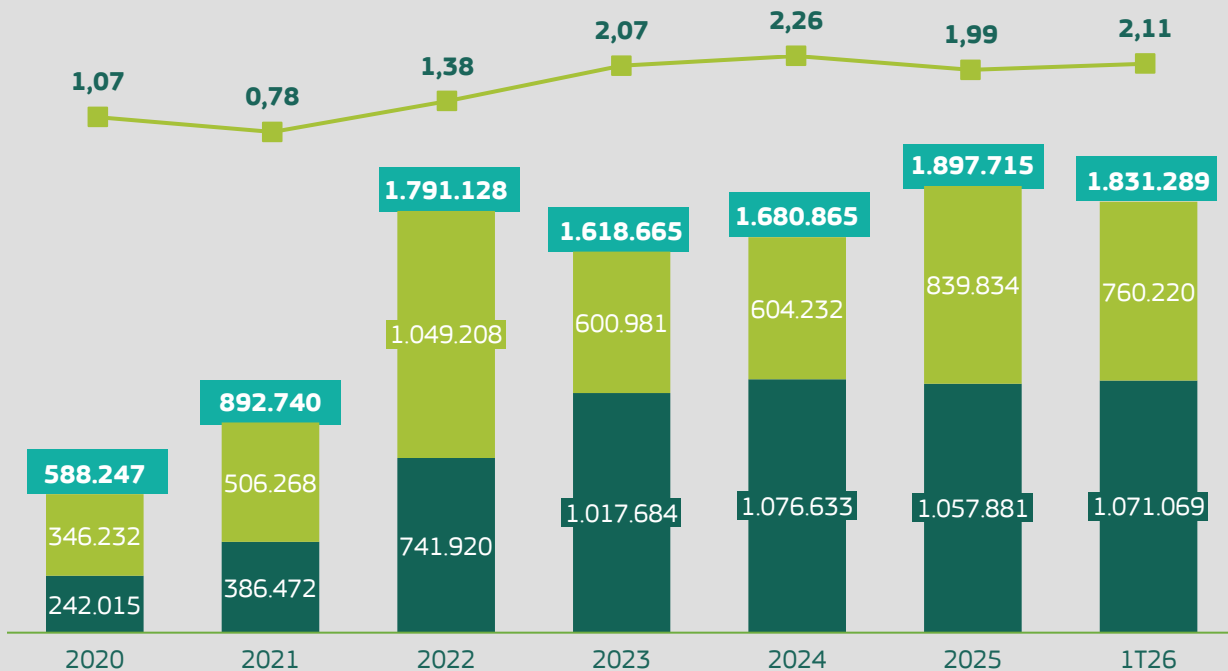
O preço das aparas recuou em relação ao 4T25, refletindo a dinâmica do mercado diante do equilíbrio gradual entre oferta e demanda

### Evolução do Preço de Aparas [Preço Líquido RS/t|FOB]

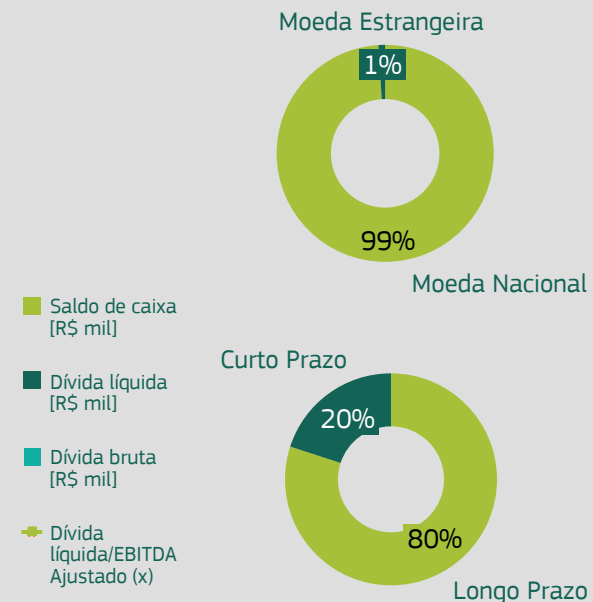


## Endividamento e Dívida Líquida/EBITDA Ajustado

A alavancagem foi de 2,11 vezes no 1T26, contra 1,99 vezes em 2025, devido à redução do EBITDA Ajustado UDM e ao aumento da dívida líquida no período

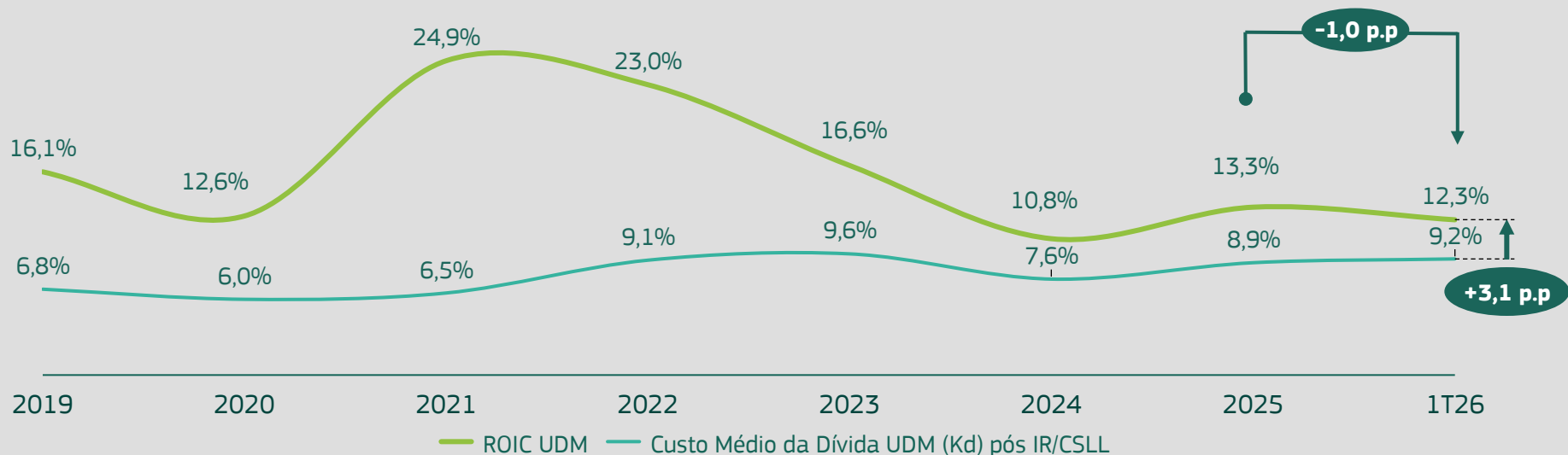


Custo médio da dívida de 13,9% a.a. (equivalente a CDI -0,8%) nos UDM 1T26



## ROIC

O ROIC atingiu 12,3% nos UDM, com um spread de 3,1 p.p. sobre o custo médio da dívida, e teve queda de 1,0 p.p. em relação ao fechamento de 2025 devido ao menor EBITDA UDM




## Pagamentos de Proventos

A Irani distribuiu dividendos de R\$ 0,58188 por ação nos últimos doze meses, representando um *Dividend Yield*<sup>1</sup> de 8,1%



 Proventos (R\$ mil)

 Valor por ação (R\$)

### Dividendos Adicionais do Exercício de 2025

AGO 24/04/2026: deliberação da distribuição de dividendos adicionais de **R\$ 0,259103** por ação.

### Dividendos Intercalares referentes ao 1T26

**R\$ 0,022431061** por ação a serem deliberados pelo CA.

8,1%<sup>1</sup>  
**Dividend Yield**

<sup>1</sup>Considerando preço de ação de R\$ 7,21 relativo ao fechamento em 31/03/2025.

## Projetos em Andamento

| Descrição do Projeto                      | Unidade      | Investimento Bruto | Investimentos 1T26 | Investimento Bruto Realizado até 31/03/26 | Progresso |
|---|--------------|--------------------|--------------------|---|-----------|
| Gaia IV – Repotenciação Cristo Rei        | Papel SC     | -                  | -                  | -   | 0%        |
| Gaia V – Repotenciação São Luiz           | Papel SC     | 125.881            | 7.128              | 12.854                                    | 20%       |
| Gaia X – Nova Impressora FFG Dual Slotter | Embalagem SC | 55.820             | 281                | 45.968                                    | 73%       |
| Gaia XI – Reforma MP#5                    | Papel SC     | 89.668             | 22.742             | 71.328                                    | 90%       |
| <b>Total</b>                              |              | <b>271.369</b>     | <b>30.151</b>      | <b>130.150</b>                            |           |

## Projetos Concluídos

100%

| Descrição do Projeto  | Unidade      | Investimento Bruto Realizado |
|---|--------------|------------------------------|
| Gaia I – Expansão da Recuperação de Químicos e Utilidades     | Papel SC     | 658.621                      |
| Gaia II – Expansão Embalagem SC                               | Embalagem SC | 131.249                      |
| Gaia III – Reforma MP#2                                       | Papel SC     | 59.806                       |
| Gaia VI – Sistema de Gerenciamento de Inf. de Processo - PIMS | Papel SC     | 15.051                       |
| Gaia VII – Ampliação ETE Fase 1                               | Papel SC     | 46.593                       |
| Gaia VIII – Nova Impressora Corte e Vinco                     | Embalagem SP | 15.576                       |
| Gaia IX – Automação do Estoque Intermediário                  | Embalagem SP | 37.764                       |
| <b>Total</b>  |              | <b>964.660</b>               |



Mantivemos o **rating nível A** na Pesquisa com Partes Interessadas da Humanizadas e somos a **única empresa de capital aberto do segmento industrial** que possui **todas** as certificações concedidas pela instituição: **We care for Customers, We care for Stakeholders, Best For Humanity e We care for Well-Being.**



Tivemos **dois cases vencedores do 32º Prêmio Expressão de Ecologia**, na categoria **Gestão Ambiental com a Trilha de Sustentabilidade** e o **Plano Estratégico de Descarbonização** certificado pelo Ministério do Meio Ambiente.

## INDX B3

Pela primeira vez, integramos o índice **INDX** da **B3**, que acompanha o desempenho das empresas do setor industrial no mercado de capitais.

✓ Evento com transmissão ao vivo pelo Youtube

Irani Day **2026**

Evolução com **consistência.**  
Propósito em **cada passo.**

**Save  
The  
Date**

**28 de maio**

**irani**  **RANI**  
B3 LISTED NM




## Equipe de Relações com Investidores



**Odivan Cargnin**

Diretor-presidente



**André Carvalho**

Diretor de  
Administração,  
Finanças e Relações  
com Investidores



**Marcos Souza**

Gerente de  
Finanças e  
Relações com  
Investidores



**Emanuel Trevisol**

Coordenador de  
Relações com  
Investidores

## Resultados

1T26



**Giovana Bucco**

Analista de  
Relações com  
Investidores e  
Novos Negócios



**Ítalo de Bastiani**

Analista de  
Relações com  
Investidores e  
Novos Negócios



**Mariciane Brugneroto**

Analista de  
Relações com  
Investidores



**Daniela Amorim**

Analista de  
Relações com  
Investidores



**Evandro Zabott**

Gerente de  
Contabilidade



**Alex Sandro Gabrieli**

Coordenador de  
Contabilidade

Área Contábil (apoio)

### DISCLAIMER

Esta apresentação pode conter certas afirmações e declarações que expressam crenças e tendências relativas à Irani Papel e Embalagem S.A. (“Irani” ou “Companhia”) e suas subsidiárias, que refletem as visões atuais e/ou expectativas da Irani e sua administração a respeito de seus negócios e eventos futuros que, embora consideradas razoáveis pela Companhia com base em informações públicas, poderão ser incorretas ou imprecisas, ou poderão não se materializar.

Isto porque um número de fatores importantes pode causar resultados reais diferentes substancialmente dos planos, objetivos e expectativas expressos nesta apresentação, muitos dos quais estão além da capacidade de controle da Companhia.

As declarações e informações sobre as tendências aqui relatadas não são garantias de desempenho. Esta apresentação não constitui material de oferta para a subscrição ou compra de valores mobiliários da Companhia.





Resultados

1T26

## Relações com Investidores

[www.irani.com.br/ri](http://www.irani.com.br/ri)

+55 (51) 3303 3893

Ramal 1071

ri@irani.com.br