



4T25 | 2025

Divulgação de Resultados

RANI
B3 LISTED NM





Resultados

2025

OC + OD

Receita Líquida

R\$ 1.726.545mil

EBITDA Ajustado

R\$ 531.834mil

Lucro Líquido

R\$ 242.050mil

Investimentos na Plataforma

Gaia até 2025

R\$ 1.064.659mil

ROIC UDM

13,3% a.a.

Custo da Dívida UDM

8,9% a.a.

Free Cash Flow Yield

21,5%

Dívida Líquida/EBITDA Ajustado

1,99x

RANI
B3 LISTED NM



4T25

Divulgação de Resultados



Resultados

4T25

OC + OD

Receita Líquida

R\$ **415.996** mil

EBITDA Ajustado

R\$ **127.998** mil

Lucro Líquido

R\$ **37.997** mil

Investimentos na Plataforma Gaia
no 4T25

R\$ **27.119** mil

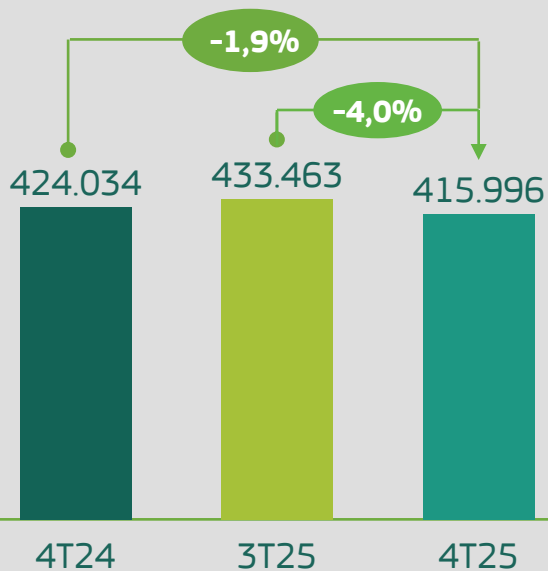
RANI
B3 LISTED NM



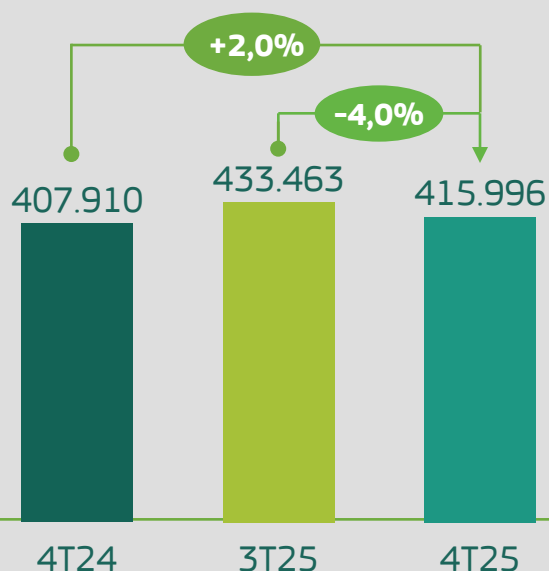
Destaques Financeiros

Em relação ao 4T24, houve redução de 1,9% na Receita Líquida OC+OD, devido a presença de operação descontinuada, e aumento de 2,0% na Receita Líquida OC, devido à recomposição de preços

Receita Líquida OC+OD [R\$ mil]



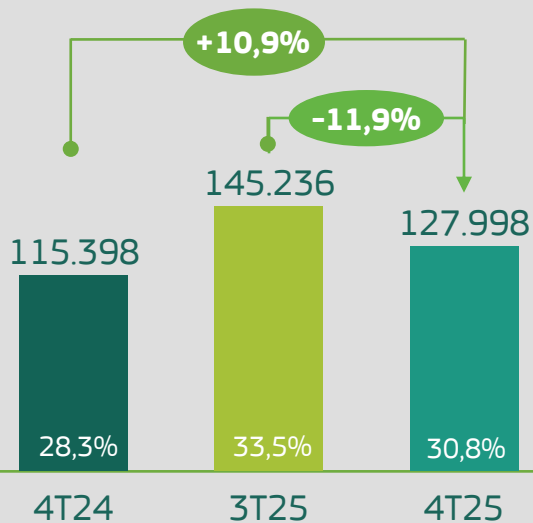
Receita Líquida OC [R\$ mil]



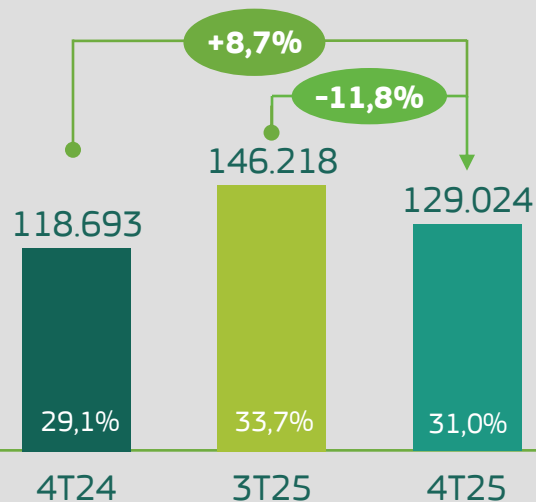
Destaques Financeiros

Em relação ao 4T24, houve 10,9% de aumento no EBITDA Ajustado, impulsionado pela recomposição de preços e ganhos de eficiência operacional

EBITDA Ajustado¹ e Margem OC+OD [R\$ mil]



EBITDA Ajustado² e Margem OC [R\$ mil]



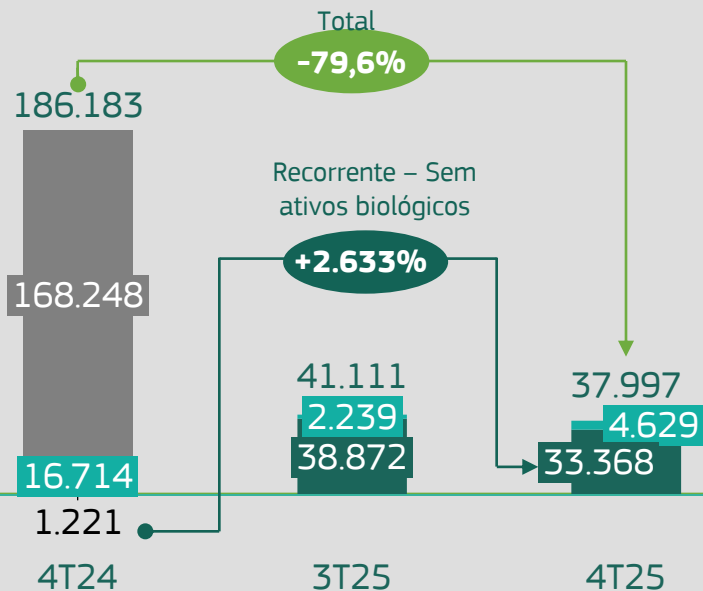
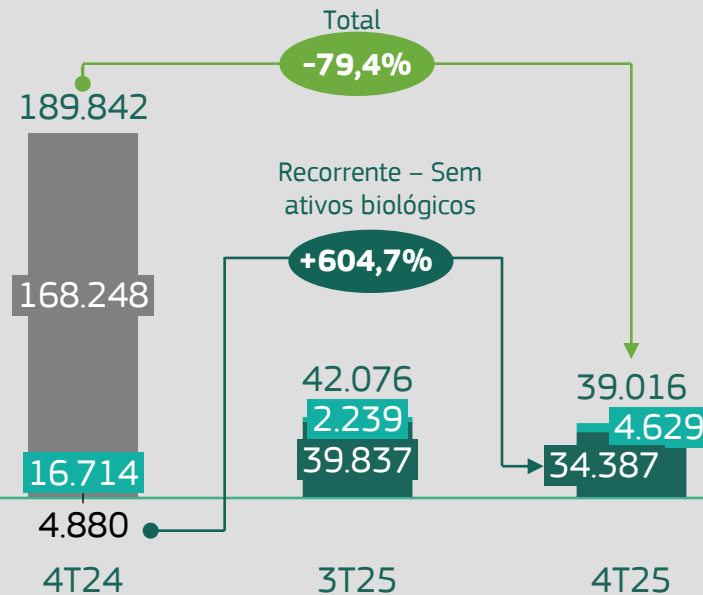
OC: Operação Continuada; OD: Operação Descontinuada.

¹ EBITDA Ajustado (conforme Resolução CVM 156/22 – Art. 4º).

² Exclui Operação Descontinuada (Resinas Sustentáveis), refletindo o desempenho dos negócios que permanecem no portfólio.

Destques Financeiros

A Irani teve uma redução de 79,6% no Lucro Líquido, impactada, principalmente, pelo evento não recorrente registrado no 4T24, referente ao reconhecimento de créditos tributários

Lucro Líquido
OC+OD [R\$ mil]

Lucro Líquido
OC [R\$ mil]


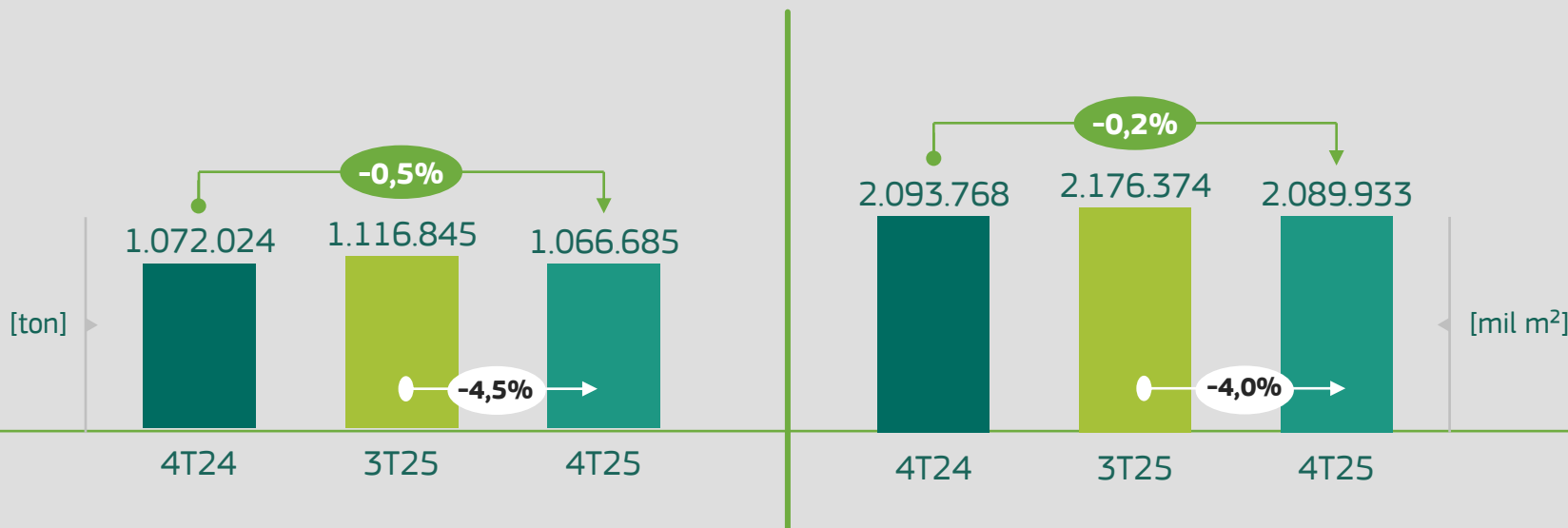
■ Não Recorrente - Exclusão de ICMS da base tributária ■ Recorrente - Ativos Biológicos ■ Recorrente - Sem Ativos Biológicos

¹O reconhecimento de créditos referentes a exclusão de créditos presumidos de ICMS da base do IRPJ e da CSLL impactou o Lucro Líquido do 4T24 em montante total de R\$ 168.248 mil.

Segmento Embalagens Sustentáveis (Papelão Ondulado)

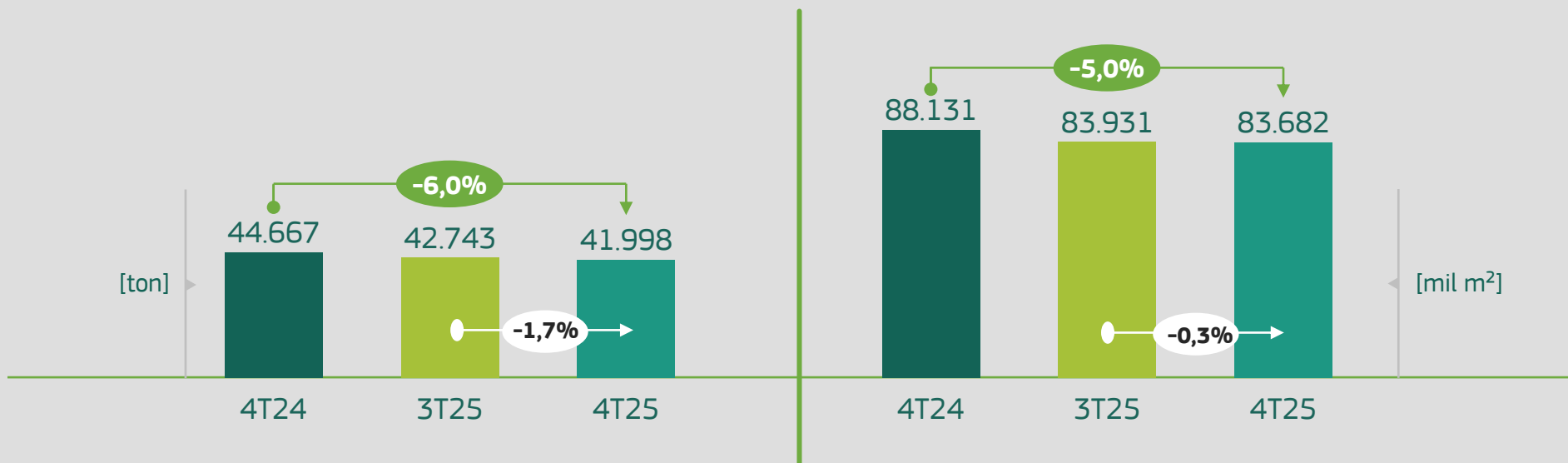
No setor, o volume (ton) de Embalagens Sustentáveis (Papelão Ondulado) ficou estável em relação ao 4T24, refletindo a resiliência das expedições em diferentes cenários econômicos

Volume de Vendas



Segmento Embalagens Sustentáveis (Papelo Ondulado)

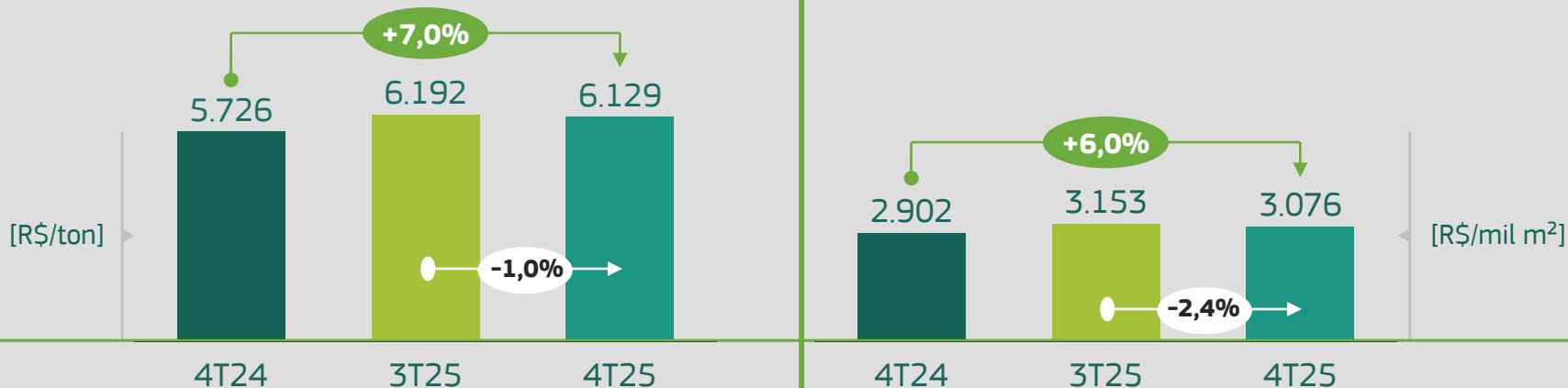
Na Irani, houve redução no volume (ton) em relação ao 4T24, em razão de uma base comparativa mais forte e da estratégia de priorização de margens

Volume de Vendas

Segmento Embalagens Sustentáveis (Papelão Ondulado)

Os preços médios (R\$/ton) aumentaram 7,0% em relação ao 4T24, em linha com a recomposição de preços ao longo do período

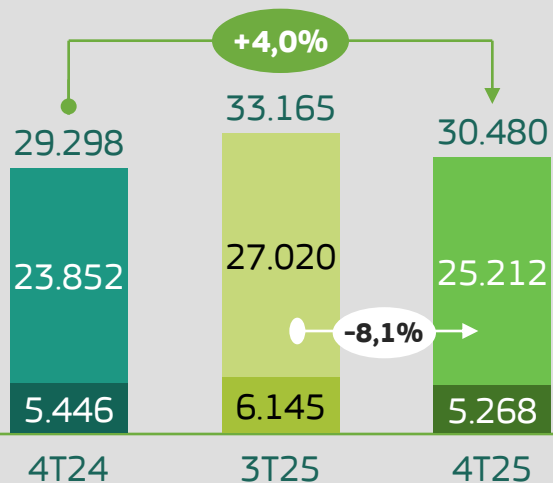
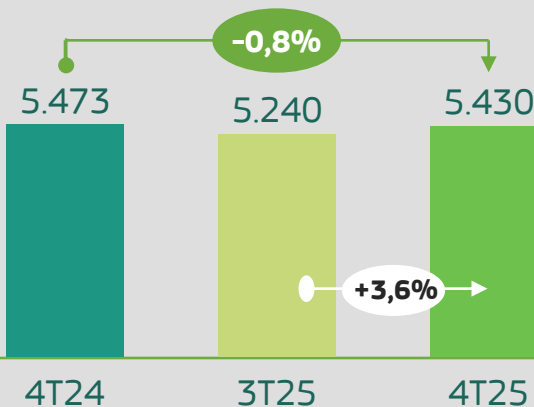
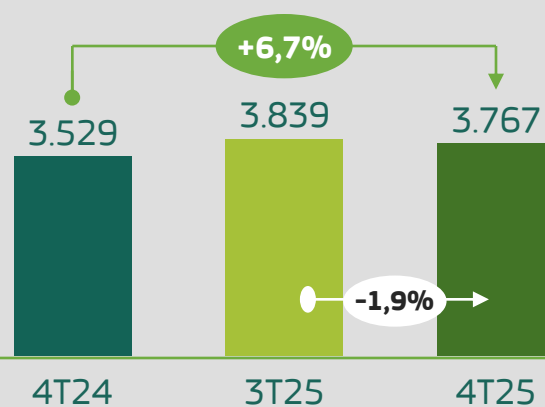
Preços Médios¹



¹ Líquido de impostos.

Segmento Papel para Embalagens Sustentáveis (Papel)

O segmento Papel para Embalagens Sustentáveis teve alta nas vendas e nos preços médios de papéis rígidos em relação ao 4T24, refletindo a recomposição gradual dos preços ao longo do período

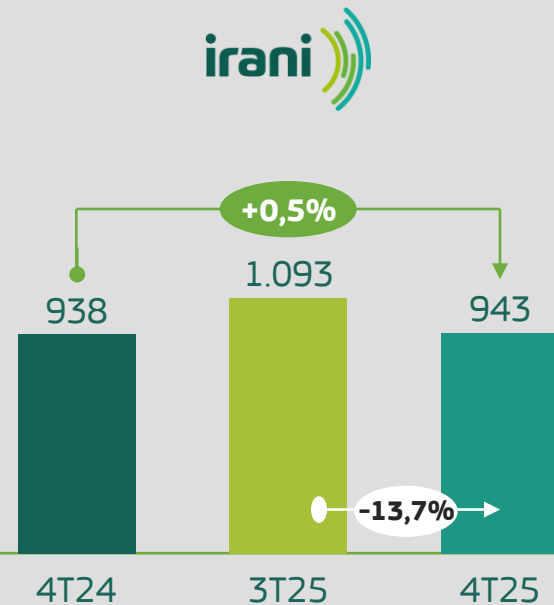
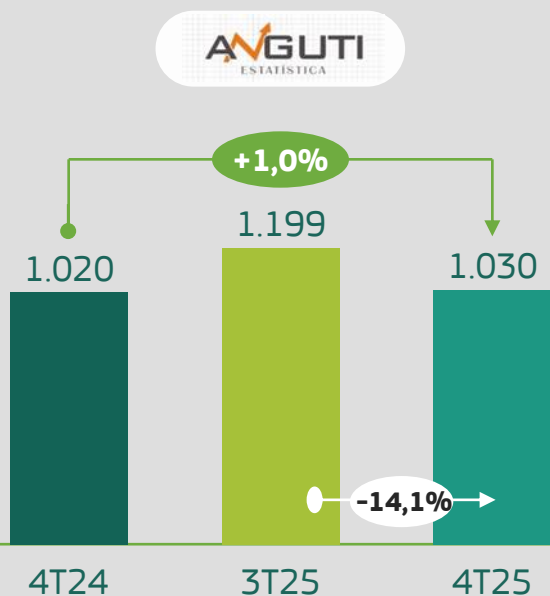
**Vendas totais
[ton]**

**Preços médios¹ flexíveis
[R\$/ton]**

**Preços médios¹ rígidas
[R\$/ton]**


flexíveis rígidas

Segmento Papel para Embalagens Sustentáveis (Papel)

O preço das aparas recuou em relação ao 3T25, refletindo a dinâmica do mercado diante do equilíbrio gradual entre oferta e demanda

Evolução do Preço de Aparas [Preço Líquido RS/t|FOB]





2025

Divulgação de Resultados

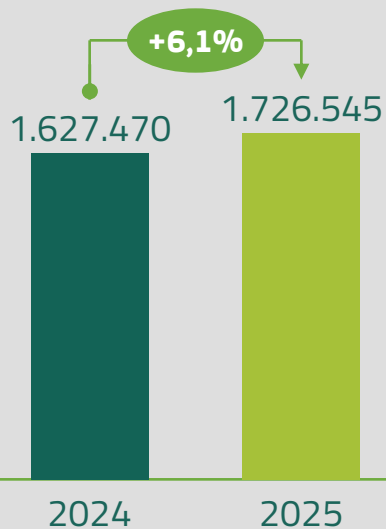
RANI
B3 LISTED NM



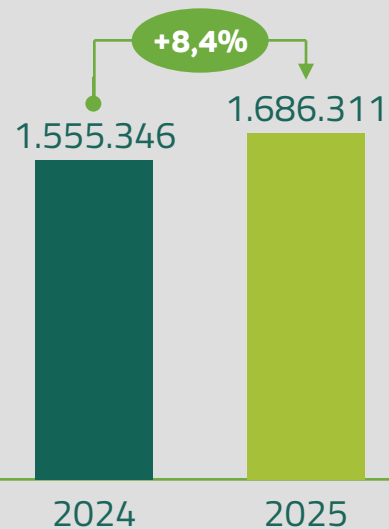
Destaques Financeiros

Em relação a 2024, houve aumento na Receita Líquida, devido aos melhores preços praticados e ajustes no mix de vendas

Receita Líquida OC+OD [R\$ mil]



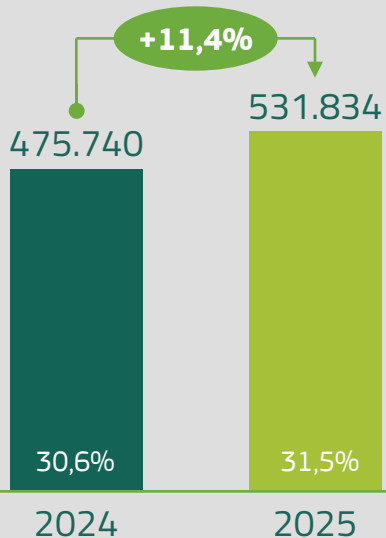
Receita Líquida OC [R\$ mil]



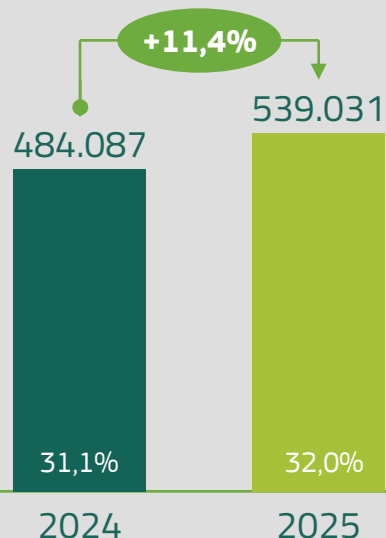
Destaques Financeiros

Em relação a 2024, houve aumento de 11,4% no EBITDA Ajustado, impulsionado pela recomposição de margens e captura contínua de ganhos de eficiência e produtividade

EBITDA Ajustado¹ e Margem OC+OD [R\$ mil]



EBITDA Ajustado² e Margem OC [R\$ mil]



OC: Operação Continuada; OD: Operação Descontinuada.

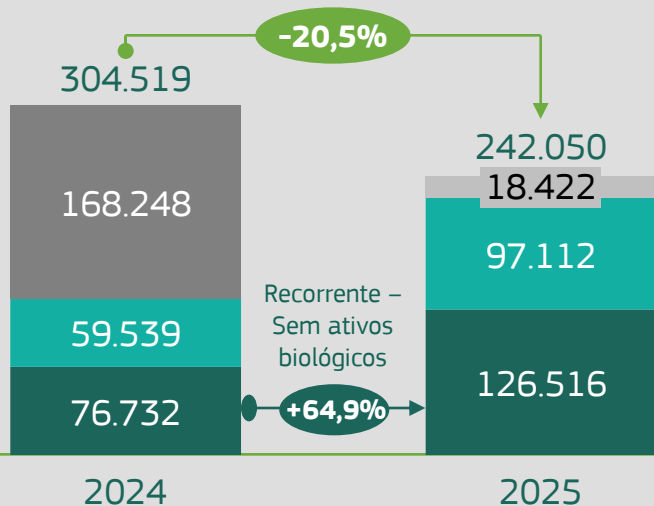
¹ EBITDA Ajustado (conforme Resolução CVM 156/22 – Art. 4º).

² Exclui Operação Descontinuada (Resinas Sustentáveis), refletindo o desempenho dos negócios que permanecem no portfólio.

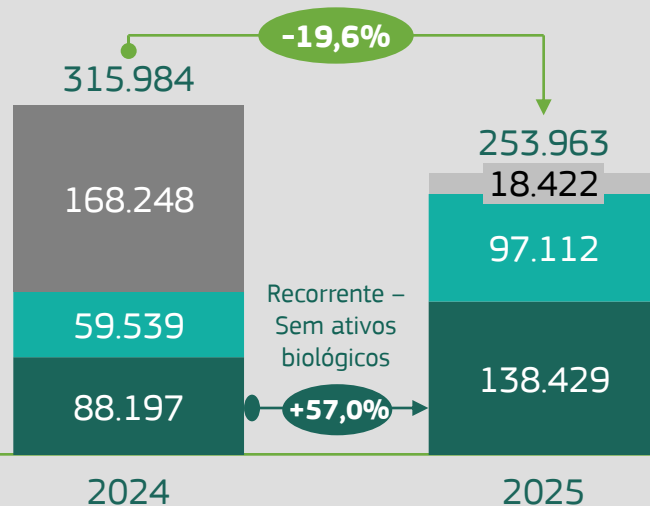
Destaques Financeiros

O Lucro Líquido teve redução, impactado, principalmente pelo evento não recorrente registrado em 2024, referente reconhecimento de créditos tributários

Lucro Líquido OC+OD [R\$ mil]



Lucro Líquido OC [R\$ mil]



- Não Recorrente - Exclusão de ICMS da base tributária¹
- Não recorrente - Créditos Tributários de IPI²
- Recorrente - Ativos Biológicos
- Recorrente - Sem Ativos Biológicos

OC: Operação Continuada; OD: Operação Descontinuada.

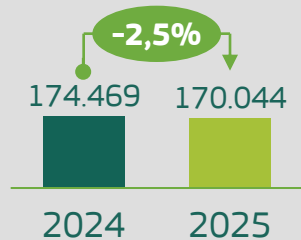
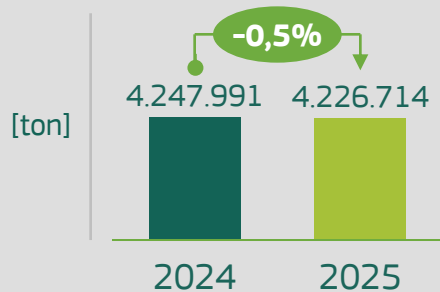
¹O reconhecimento de crédito referentes a exclusão de créditos presumidos de ICMS da base do IRPJ e da CSLL impactou o lucro líquido de 2024 em montante total de R\$ 168.248 mil.

²O reconhecimento dos créditos tributários de IPI impactou o lucro líquido em 2025 em R\$ 18.422 mil.

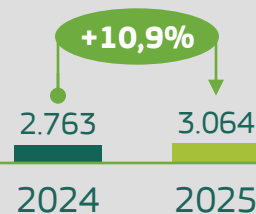
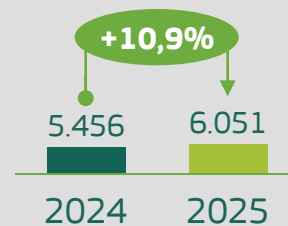
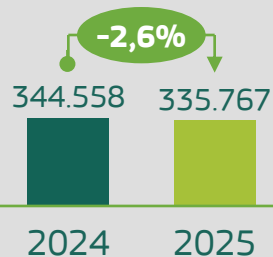
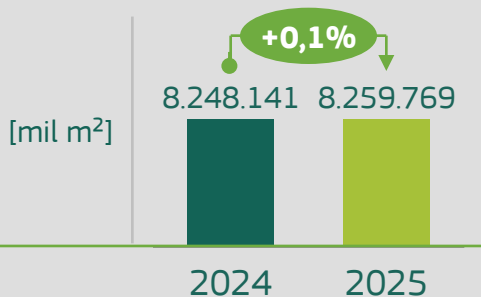
Segmento Embalagens Sustentáveis (Papelo Ondulado)

O volume de vendas (ton) teve uma retração no acumulado do ano, junto ao aumento dos preços médios, reflexo da priorização da rentabilidade ao longo do exercício

Volume de Vendas



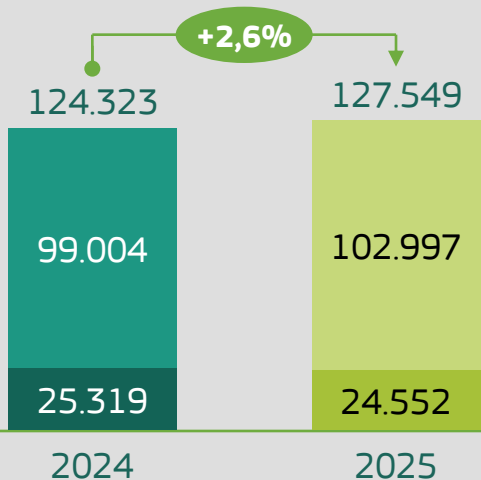
Preços Médios



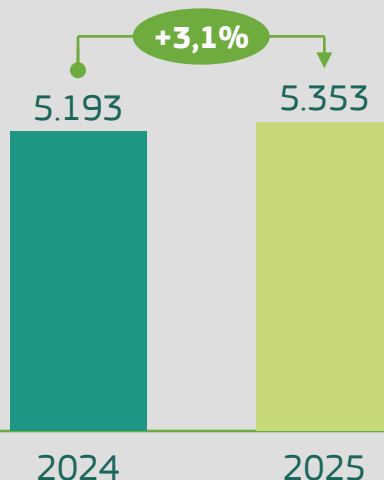
Segmento Papel para Embalagens Sustentáveis (Papel)

O segmento Papel para Embalagens Sustentáveis teve aumento nas vendas (ton) e preços médios, devido à recomposição gradual dos preços e ajustes no mix de vendas

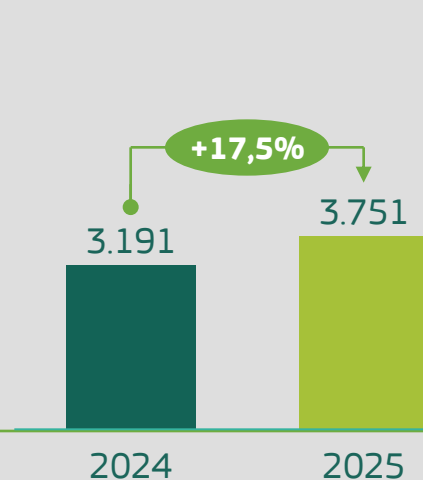
Vendas totais [ton]



Preços médios¹ flexíveis [R\$/ton]



Preços médios¹ rígidas [R\$/ton]

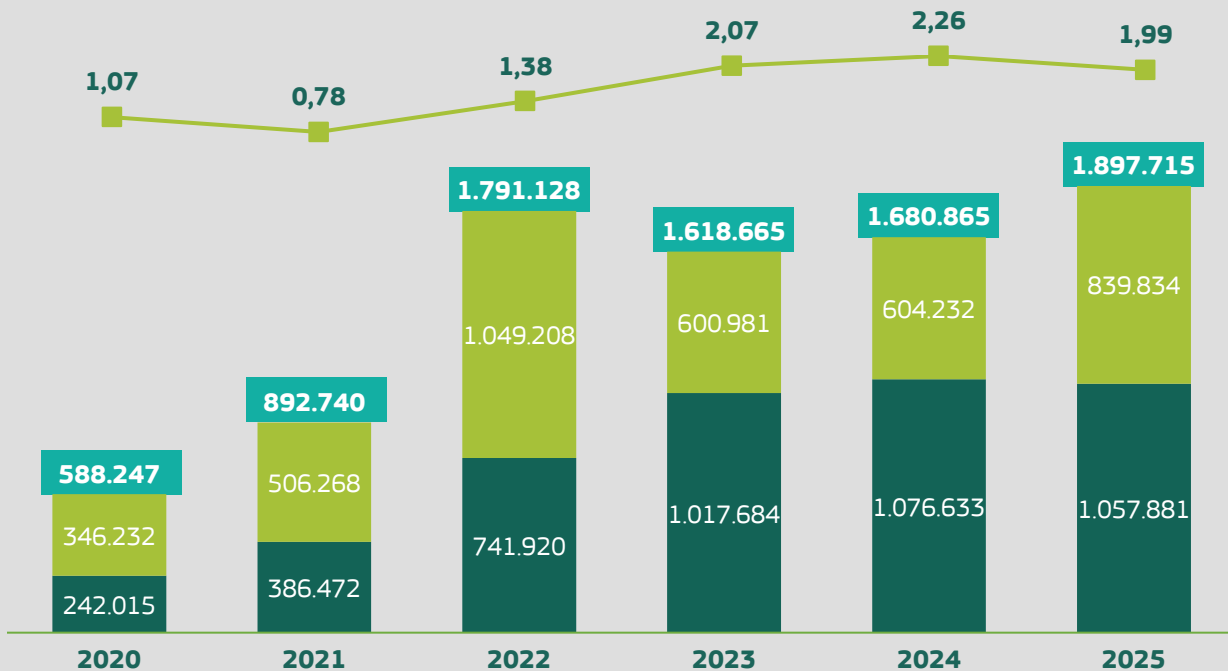


flexíveis rígidas

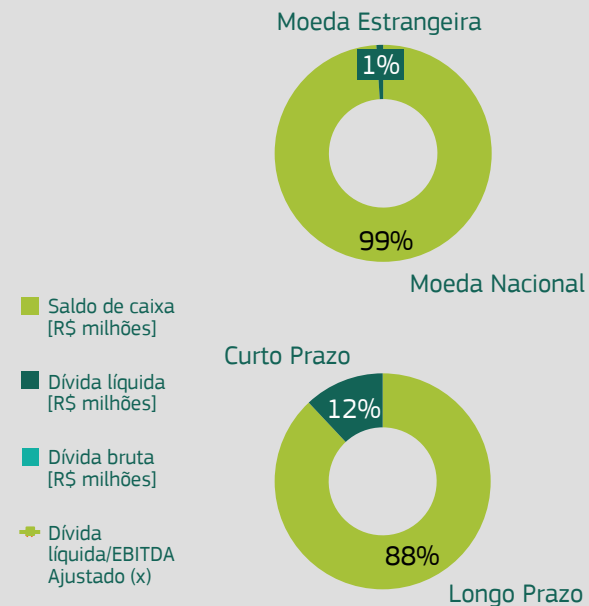
¹ Líquido de impostos.

Endividamento e Dívida Líquida/EBITDA Ajustado

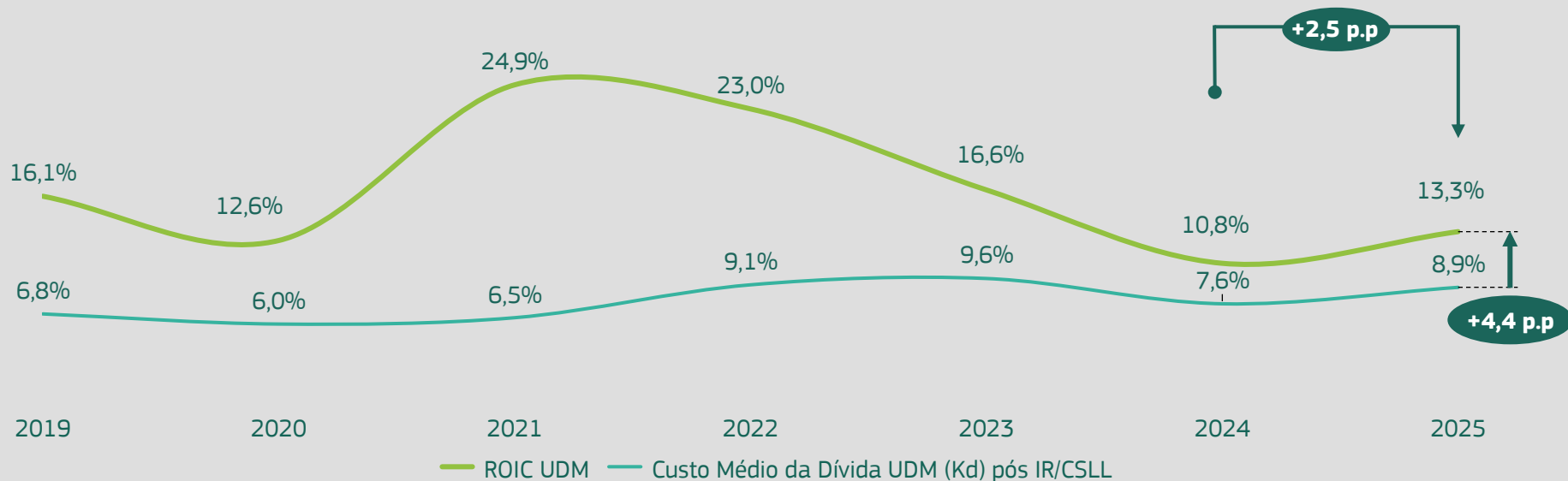
A alavancagem foi de 1,99 vezes em 2025, contra 2,26 vezes em 2024, resultado da redução da dívida líquida e expansão do EBITDA Ajustado do período



Custo médio da dívida de 13,5% a.a. (equivalente a CDI -0,7%) em 2025

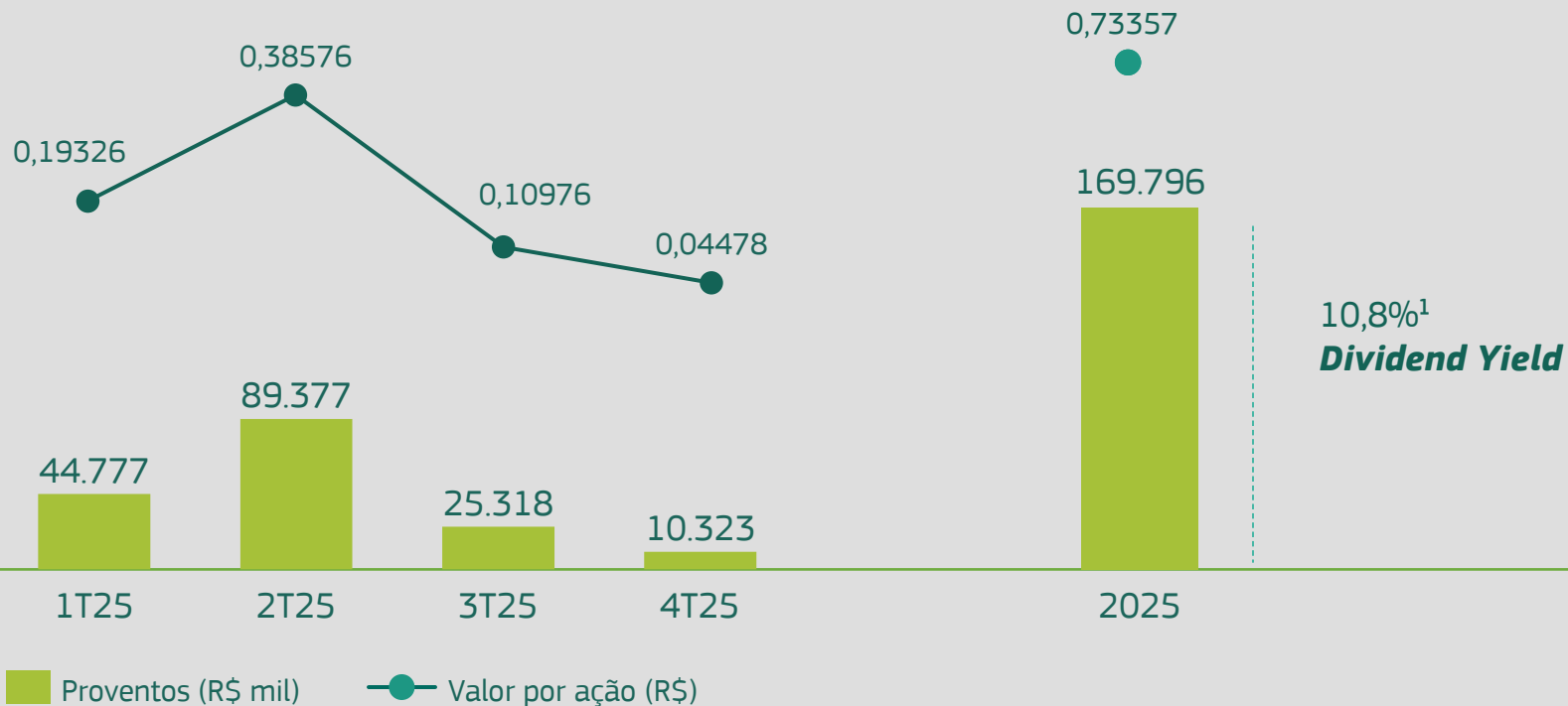


Em 2025, o ROIC voltou a crescer após a conclusão dos principais projetos da Plataforma Gaia, refletindo a captura gradual de retornos e o compromisso com performance acima do WACC



Pagamentos de Proventos

A Irani distribuiu dividendos de R\$ 0,73357 por ação nos últimos doze meses, representando um Dividend Yield¹ de 10,8%



¹Considerando preço de ação de R\$6,82 relativo ao fechamento em 30/12/2024.

Descrição do Projeto	Unidade	Progresso	Investimento Bruto (Estimado em R\$)	Investimento Realizado 4T25	Investimento Bruto Realizado até 31/12/2025 (Acumulado)
Gaia I – Expansão da Recuperação de Químicos e Utilidades	Papel SC Campina da Alegria	100%	682.023	0	658.621
Gaia II – Expansão Embalagem SC	Embalagem SC Campina da Alegria	100%	150.433	0	131.249
Gaia III – Reforma MP#2	Papel SC Campina da Alegria	100%	66.844	0	59.806
Gaia IV – Repotenciação Cristo Rei	Papel SC Campina da Alegria	0%		0	0
Gaia V – Repotenciação São Luiz	Papel SC Campina da Alegria	0%	125.881	5.726	5.726
Gaia VI – Sistema de Gerenciamento de Informações de Processo - PIMS	Papel SC Campina da Alegria	100%	18.400	0	15.051
Gaia VII – Ampliação ETE Fase 1	Papel SC Campina da Alegria	100%	49.597	0	46.593
Gaia VIII – Nova Impressora Corte e Vinco	Embalagem SP Indaiatuba	100%	21.318	2	15.576
Gaia IX – Automação do Estoque Intermediário	Embalagem SP Indaiatuba	100%	42.860	0	37.764
Gaia X – Nova Impressora FFG Dual Slotter	Embalagem SC Campina da Alegria	57%	55.820	129	45.687
Gaia XI – Reforma MP#5	Papel SC Campina da Alegria	0%	89.668	21.262	48.586
Total			1.302.844	27.119	1.064.659

ISE B3

ICO2 B3

Somos a **única** empresa do segmento de embalagens e papel e celulose (B3) que integra **simultaneamente** os índices **ISE B3** e **ICO2 B3**.



A Companhia manteve em 2025 o atingimento antecipado do ODS 13 **“Aumentar em 20% o balanço positivo para o clima”** previsto para 2030. O **balanço positivo** entre emissões (Escopos 1 e 2) e remoções dos GEE **atingiu 23,8%** em 2025, permanecendo acima do compromisso.



Pelo **5º ano consecutivo**, recebemos o **Troféu Transparência** da **ANEFAC**, conhecido como o “Oscar da Contabilidade”. Fomos reconhecidos como empresa **destaque** entre as 10 campeãs.

Concluimos a 6ª Emissão **de Debêntures Verdes**, no montante de R\$ 120.000 mil. Os recursos serão destinados para o **Projeto Gaia V - Repotenciação São Luiz**.



Odivan Cargnin

Diretor-presidente



André Carvalho

Diretor de
Administração,
Finanças e Relações
com Investidores



Marcos Souza

Gerente de
Finanças e
Relações com
Investidores



Emanuel Trevisol

Coordenador de
Relações com
Investidores

Resultados

4T25 | 2025



Giovana Bucco

Analista de
Relações com
Investidores e
Novos Negócios




Ítalo de Bastiani

Analista de
Relações com
Investidores e
Novos Negócios



Mariciane Brugneroto

Analista de
Relações com
Investidores



Daniela Amorim

Analista de
Relações com
Investidores



Evandro Zabott

Gerente de
Contabilidade



Alex Sandro Gabrieli

Coordenador de
Contabilidade

Área Contábil (apoio)

DISCLAIMER

Esta apresentação pode conter certas afirmações e declarações que expressam crenças e tendências relativas à Irani Papel e Embalagem S.A. (“Irani” ou “Companhia”) e suas subsidiárias, que refletem as visões atuais e/ou expectativas da Irani e sua administração a respeito de seus negócios e eventos futuros que, embora consideradas razoáveis pela Companhia com base em informações públicas, poderão ser incorretas ou imprecisas, ou poderão não se materializar.

Isto porque um número de fatores importantes pode causar resultados reais diferentes substancialmente dos planos, objetivos e expectativas expressos nesta apresentação, muitos dos quais estão além da capacidade de controle da Companhia.

As declarações e informações sobre as tendências aqui relatadas não são garantias de desempenho. Esta apresentação não constitui material de oferta para a subscrição ou compra de valores mobiliários da Companhia.



A photograph of two people in a kitchen or cafe setting. On the left, a person in a white short-sleeved shirt is handing a brown paper bag to another person on the right. The person on the right is wearing a white t-shirt and a blue denim apron with brown straps. The background shows a window with a metal grille and a glass door with a silver handle. The image has a soft, slightly faded appearance.

Resultados

4T25 | 2025

Relações com Investidores

www.irani.com.br/ri

+55 (51) 3303 3893

Ramal 1071

ri@irani.com.br