



AMANDA  
Corretora  
Há 20 anos com a Porto

# Videoconferência de Resultados

1T26





1T26

Receita Total<sup>1</sup>

**R\$ 11 bi**

(+10%)

Lucro Líquido Recorrente<sup>2</sup>

**R\$ 958 mi**

(+15%)

Lucro Líquido

**R\$ 1,1 bi**

(+36%)

ROAE Recorrente<sup>2</sup>

**25%**

(+1 p.p.)

ROAE

**29%**

(+5 p.p.)

Nº Clientes

**19,0 mi**

(+924K)

Nº Negócios

**36,3 mi**

(+4,5 mi)

NPS dos Corretores  
Porto

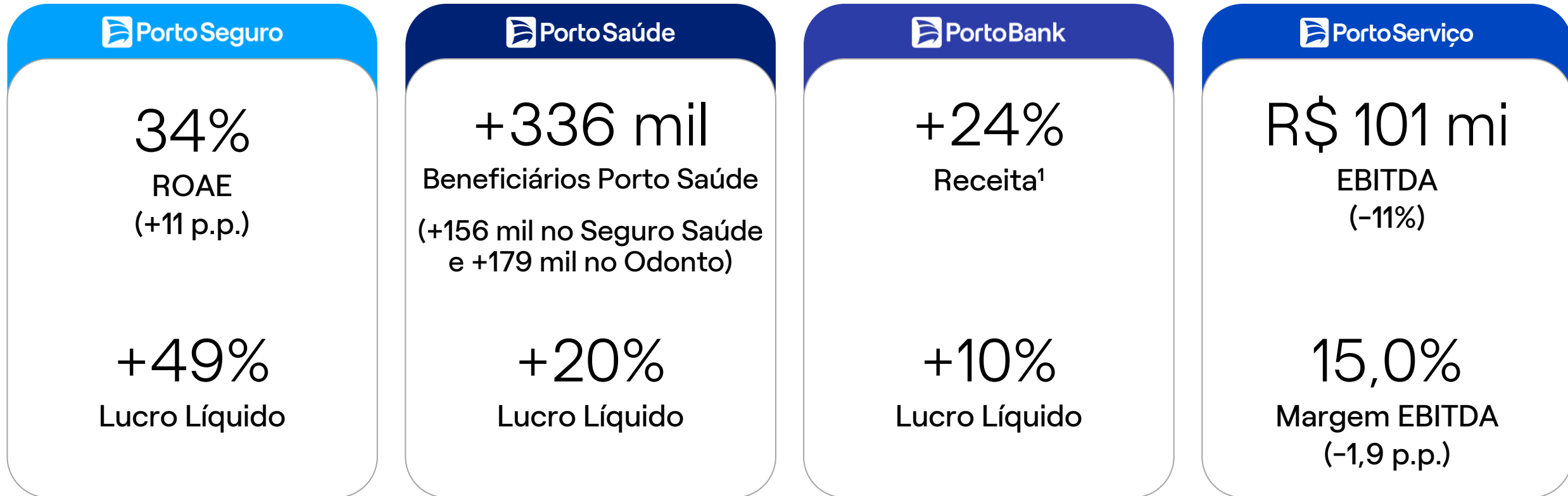
**86 pts**

(1) Excluindo os efeitos do novo modelo de diferimento de receitas e custos do Consórcio, agora por grupo e cota.

(2) Ajustado por: i) reversão de imposto diferido de -R\$ 185 milhões oriundo da incorporação da ISAR, e ii) + R\$ 9,2 milhões de benefício caixa de redução de IR pela amortização de ágio da CDF.



## SUMÁRIO VERTICAIS 1T26 vs. 1T25

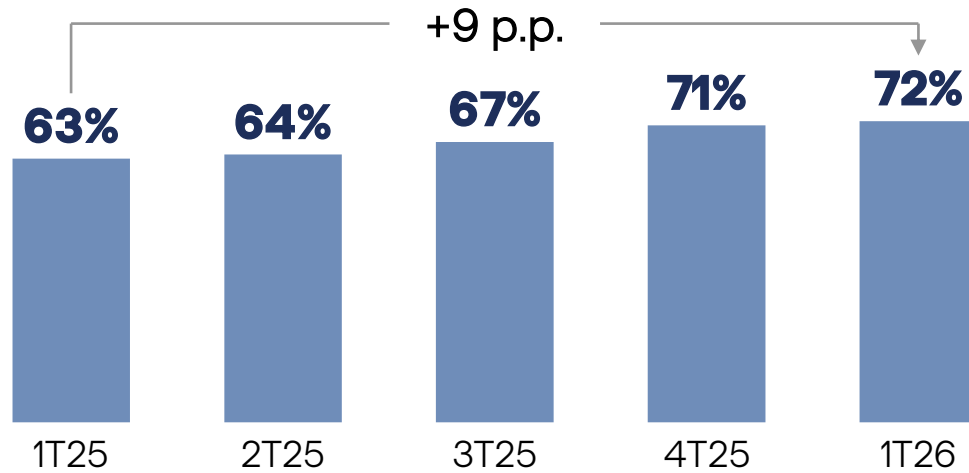


(1) Excluindo os efeitos do aprimoramento no método de diferimento de receitas e custos do Consórcio através da implementação sistêmica do novo modelo de controle granular por grupo e cota.

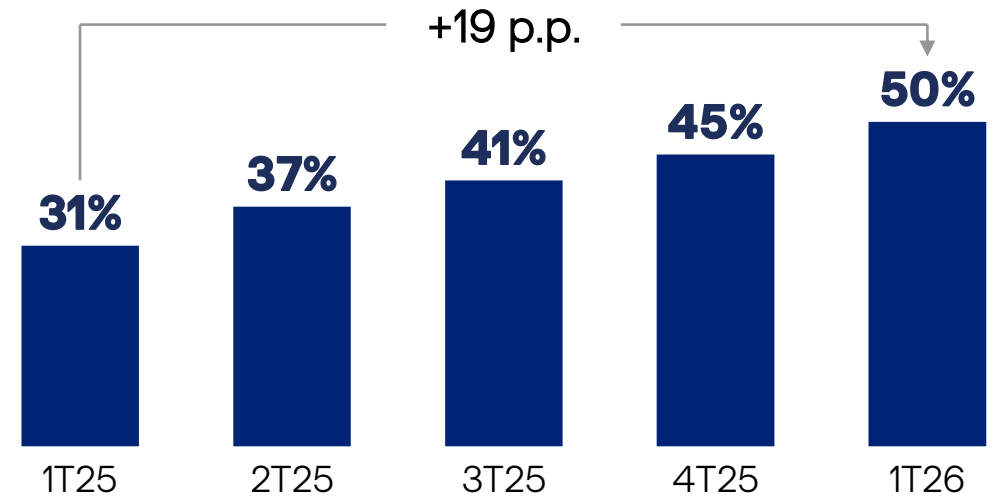


## Evolução do Atendimento Digital (% do Total)

### Participação no Atendimento Digital de Clientes

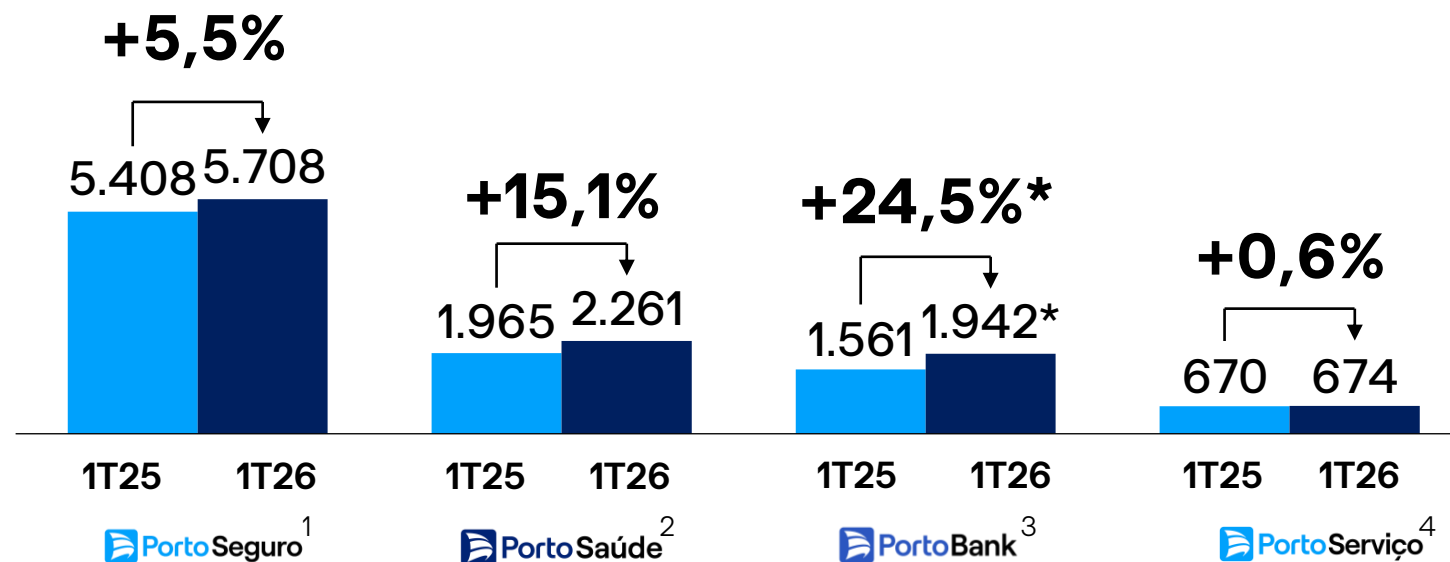


### Participação no Atendimento Digital de Corretores



Receita por Linha de Negócio (R\$ milhões)

**+10%**  
Receita Total (YoY)\*



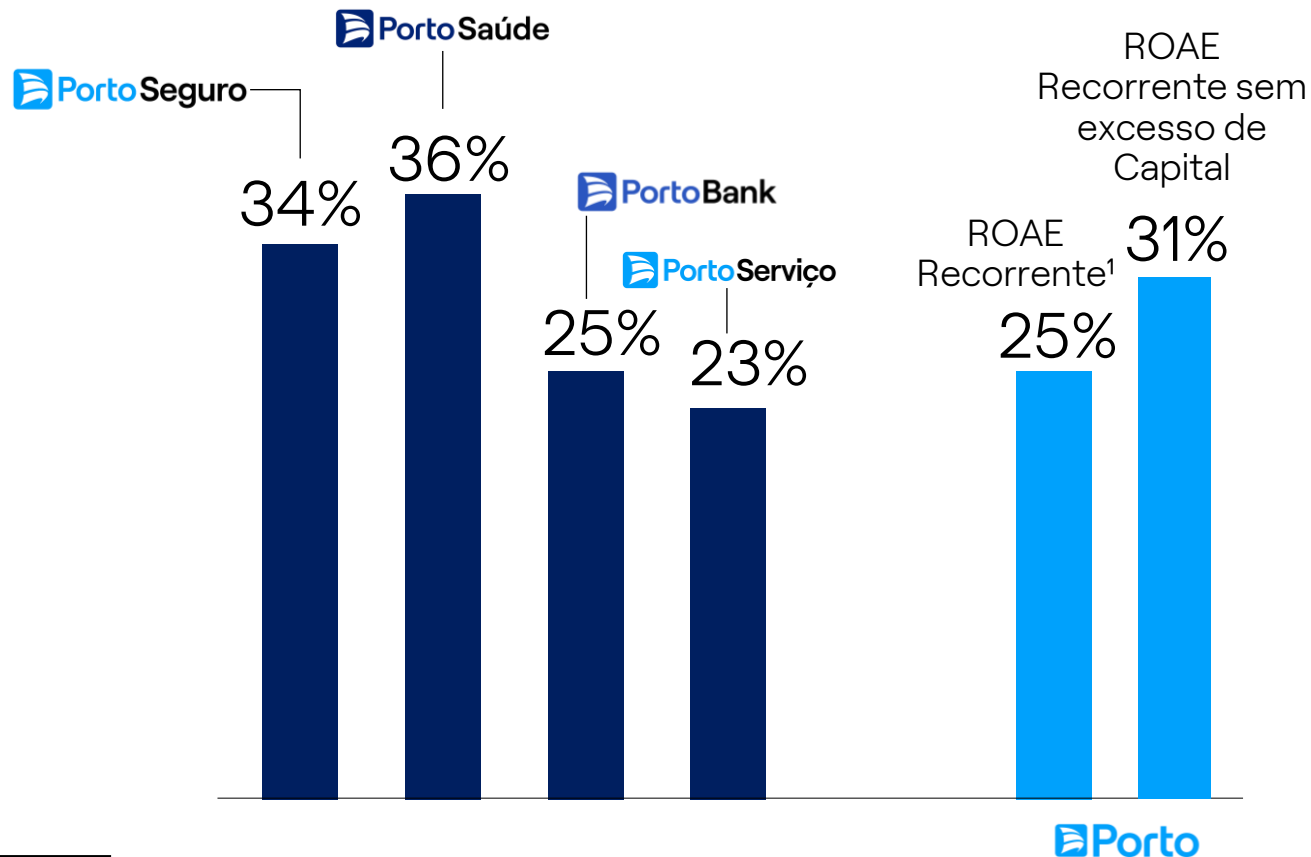
\*Excluindo os efeitos do aprimoramento no método de diferimento de receitas e custos do Consórcio através da implementação sistêmica do novo modelo de controle granular por grupo e cota.

(1) Considera prêmios dos seguros de Auto, Patrimonial, Vida, Uruguaí e outros negócios | (2) Composto por Seguro Saúde, Seguro Odontológico, Planos Administrados e Saúde Ocupacional | (3) Abrange os prêmios e receitas do Cartão de Crédito, Empréstimo, Financiamento, Riscos Financeiros, Previdência, Consórcio, Investimento e Capitalização | (4) A Vertical Porto Serviço é segmentada entre Parceria Porto Seguro, Parcerias Estratégicas e Produtos Digitais, ofertando principalmente serviços de assistência para residências, empresas e veículos.



Distribuição do ROAE - 1T26

**ROAE Recorrente<sup>1</sup>**  
**de 25%**

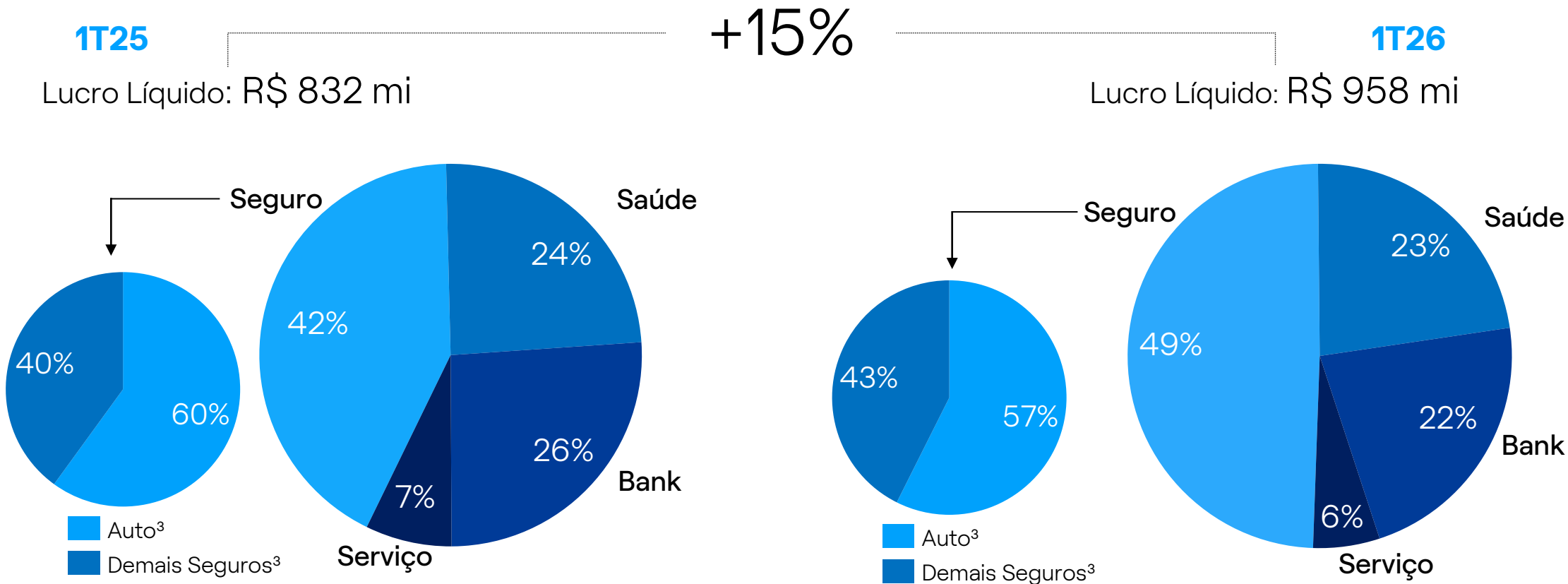


(1) O resultado recorrente exclui a reversão de imposto diferido sobre a mais-valia apurada na aquisição da subsidiária, em decorrência de sua incorporação (R\$ 185 milhões). Adicionalmente, o resultado recorrente passa a considerar o benefício de R\$ 9,2 milhões trimestrais em caixa provenientes do resultado fiscal após amortização de ágio da CDF. / O ROAE consolidado distingue-se da media das verticais principalmente pelo resultado da Controladora e Demais Negócios.



## DIVERSIFICAÇÃO DOS RESULTADOS CRESCIMENTO CONSISTENTE E DIVERSIFICADO DOS RESULTADOS

### Distribuição do Lucro Líquido Recorrente<sup>1,2</sup>



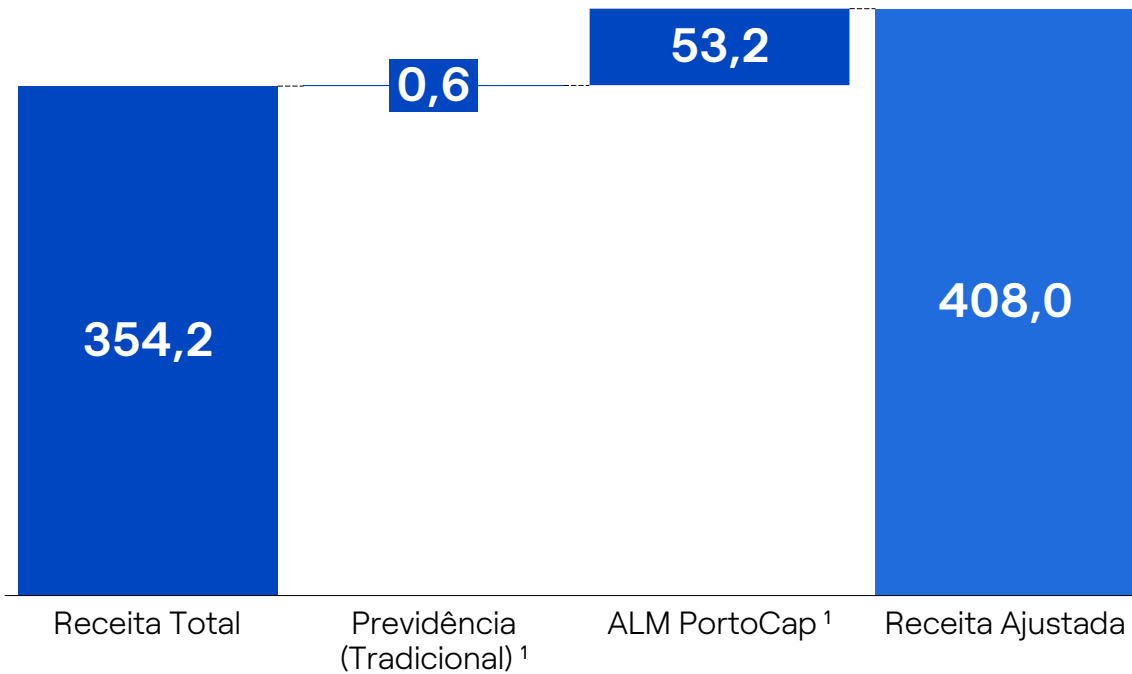
(1) A distribuição do lucro não leva em consideração o resultado da Controladora e demais negócios | (2) O resultado recorrente exclui a reversão de imposto diferido sobre a mais-valia apurada na aquisição da subsidiária, em decorrência de sua incorporação (R\$ 185 milhões). Adicionalmente, o resultado recorrente passa a considerar o benefício de R\$ 9,2 milhões trimestrais em caixa provenientes do resultado fiscal após amortização de ágio da CDF. | (3) Participação no Resultado de Subscrição da Vertical Seguro (prêmio ganho - sinistros - despesas de comercialização / prêmio ganho).



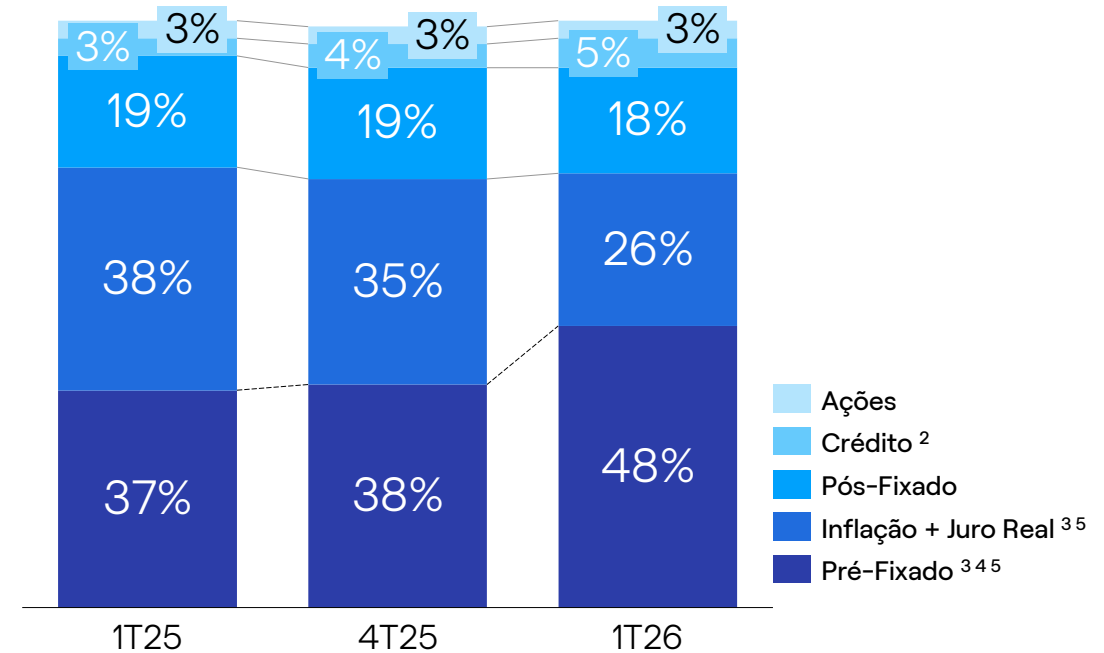
## DESEMPENHO DAS APLICAÇÕES FINANCEIRAS

A Receita da carteira de aplicações financeiras (ex-previdência e ALM), geridas pela tesouraria, foi de R\$ 408,0 milhões no 1T26.

Composição da Carteira Nominal – 1T26 (R\$ mi)



Abertura da Carteira de Investimentos



(1) Resultado gerado sobre recursos investidos pela Companhia para mitigar o descasamento entre ativos e passivos (ALM) das operações de Previdência Tradicional (produto cuja venda foi descontinuada), Operações de Crédito (Porto Bank) e Capitalização (PortoCap).

(2) Alocação majoritariamente em pós-fixados.

(3) Alocação majoritariamente marcada na curva.

(4) A partir do 4T25, tivemos um incremento na duration dos títulos pré-fixados através de derivativos, apesar da redução da exposição em percentual do patrimônio.

(5) Através da venda de DAPs, reduzimos a exposição em IPCAs para o ano de 2026.

Prêmios Trimestrais – Principais Produtos (R\$ milhões)

**R\$ 5,7 bi**

Receita Porto Seguro<sup>1</sup>  
no 1T26 (+5,5% vs. 1T25)

82 pts

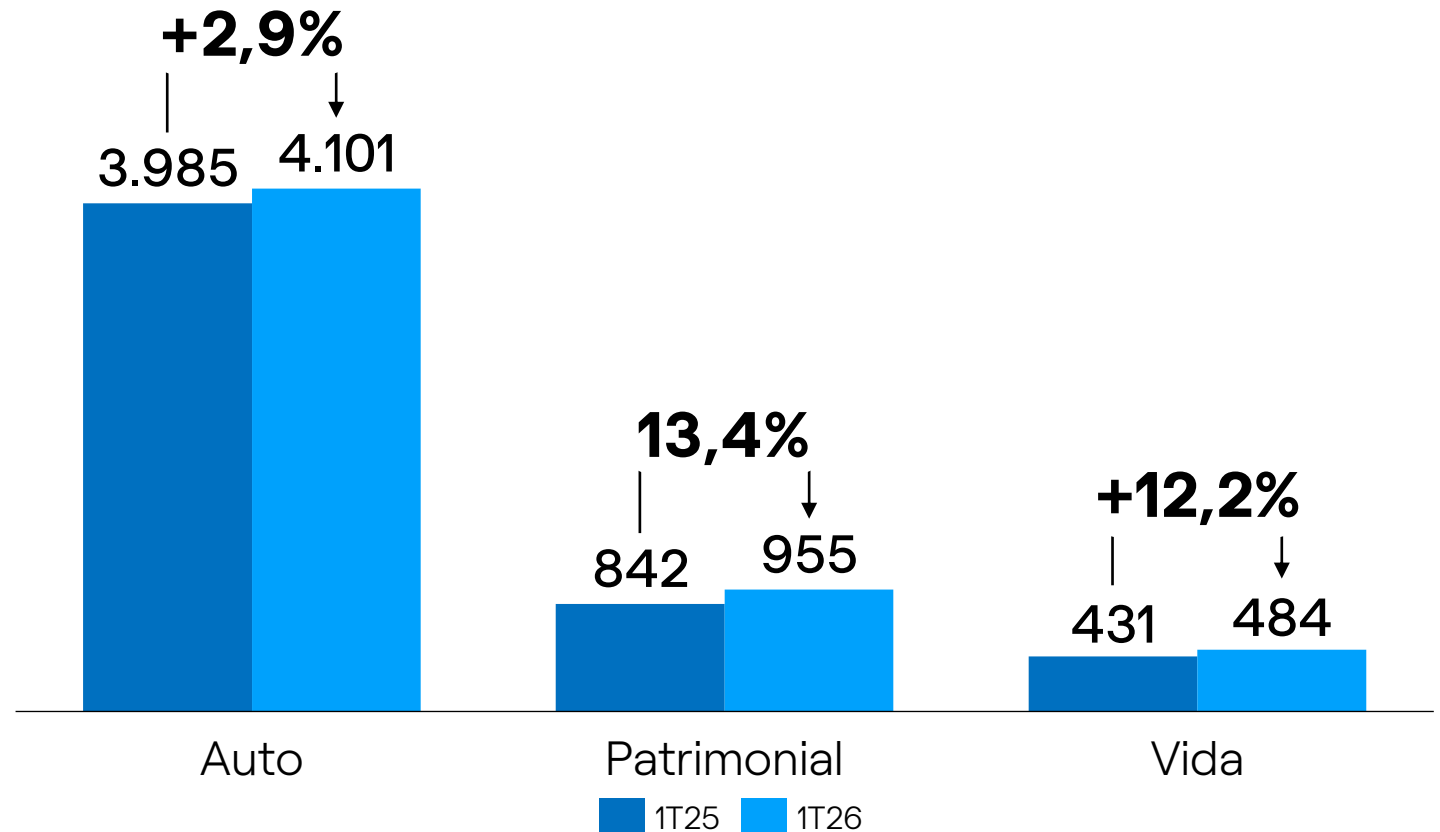
de NPS no  
Porto Seguro  
Auto no 1T26

82 pts

de NPS no  
Azul Seguro  
Auto no 1T26

81 pts

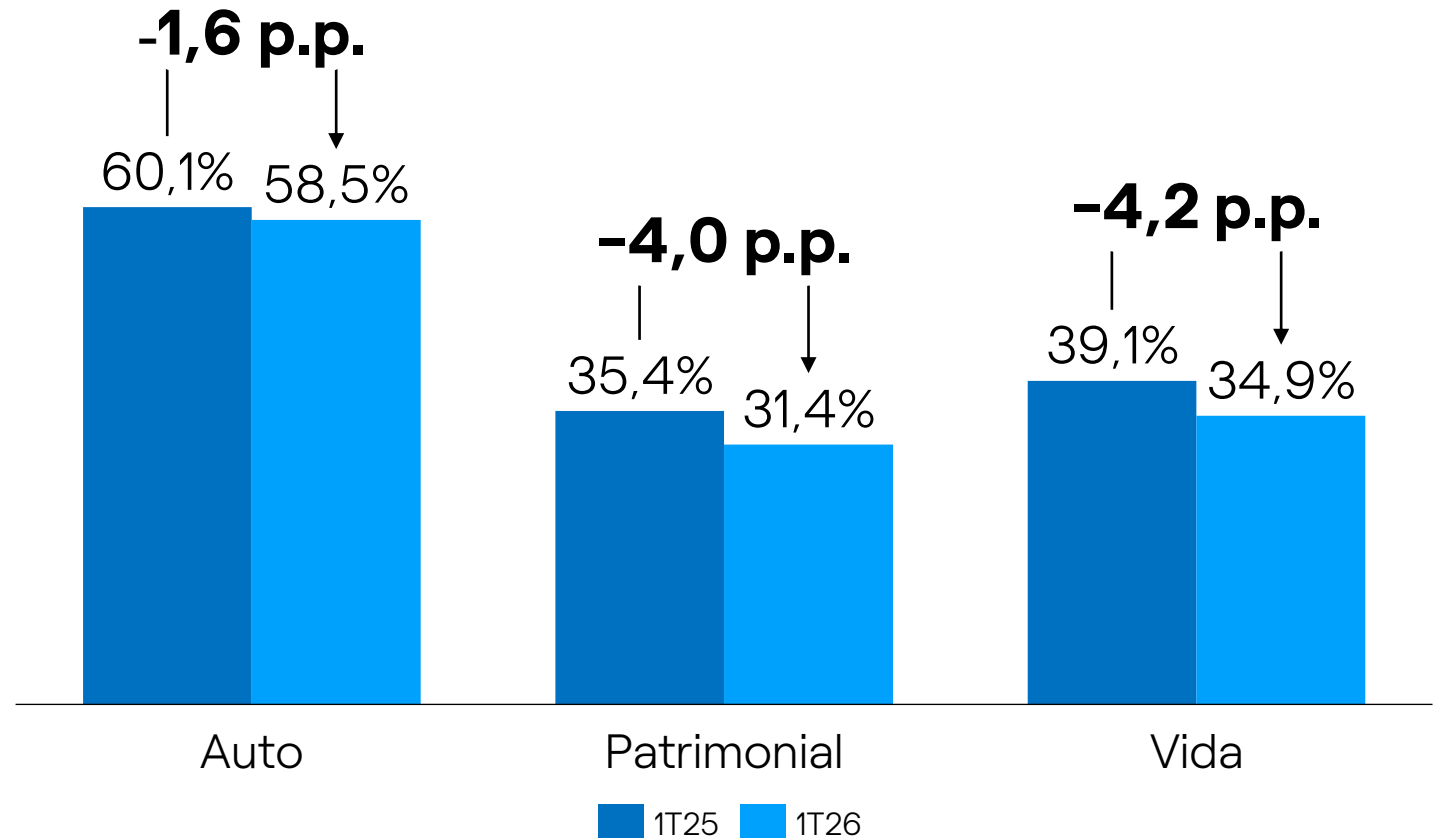
de NPS no  
Porto Seguro  
Residência  
no 1T26



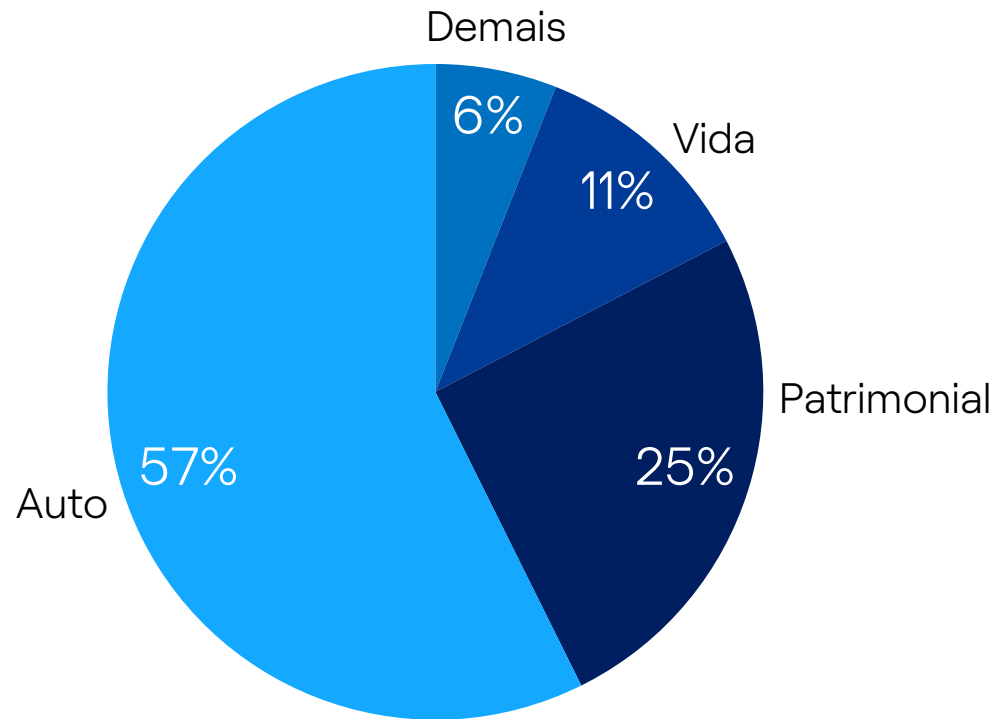
(1) Considera prêmios dos seguros de Auto, Patrimonial, Vida e Uruguai.

## Sinistralidade Trimestral - Principais Produtos (%)

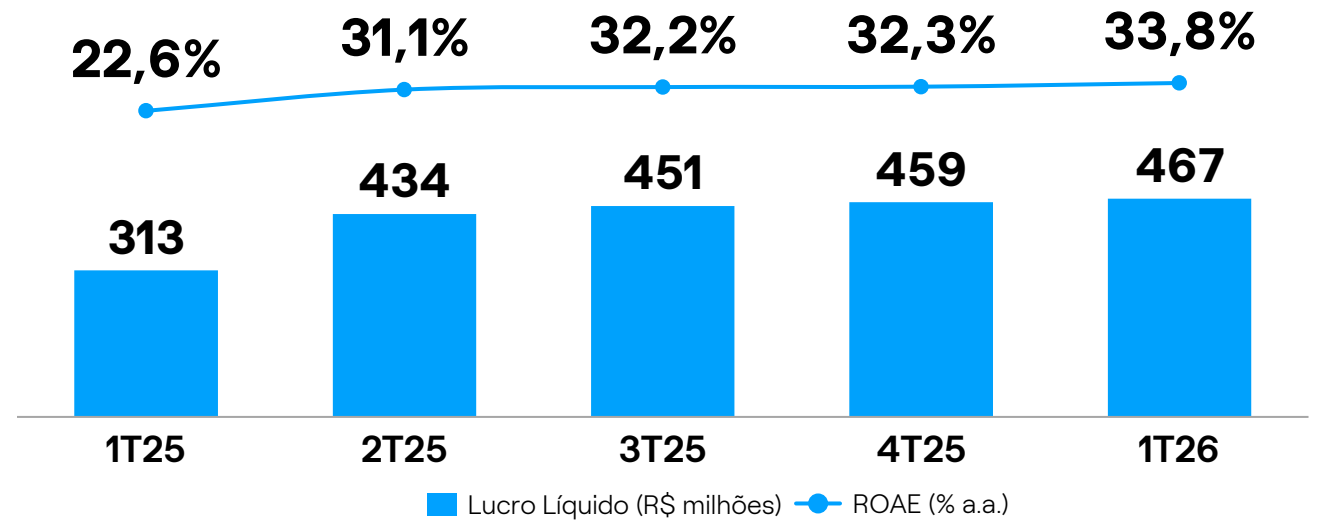
**51,1%**  
Sinistralidade Porto Seguro no 1T26  
(-2,5 p.p. vs. 1T25)



### Distribuição do Resultado de Subscrição (1T26) (%)<sup>(1)</sup>



### Resultado Líquido e Rentabilidade (R\$ mi)



#### Porto Seguro:

Lucro Líquido de **R\$ 467,1 mi** (+49,0% vs. 1T25) e ROAE de **33,8%** no 1T26 (+11,2 p.p. vs. 1T25).

(1) Resultado de Subscrição da Vertical Seguro = prêmio ganho – sinistros – despesas de comercialização / prêmio ganho

# +156k

Vidas Seguradas no Saúde  
(+22,3% vs. 1T25)

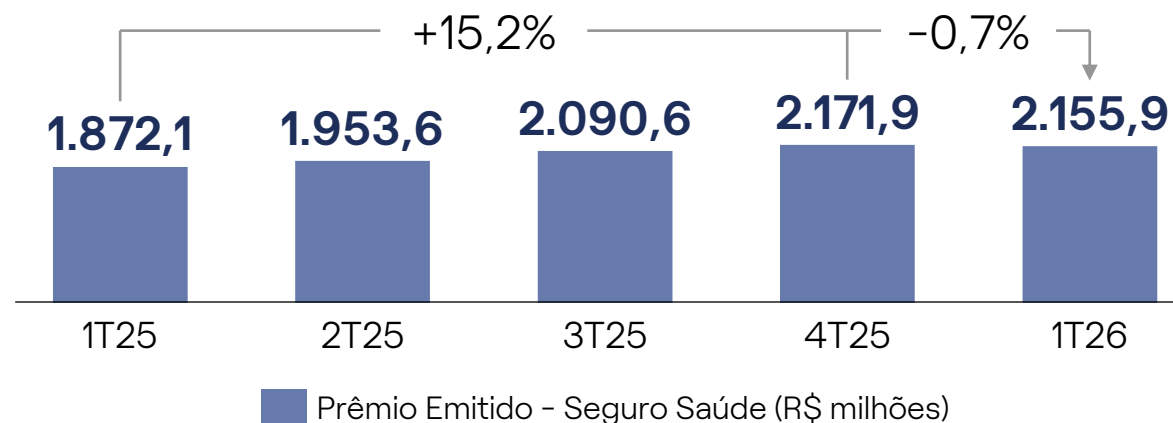
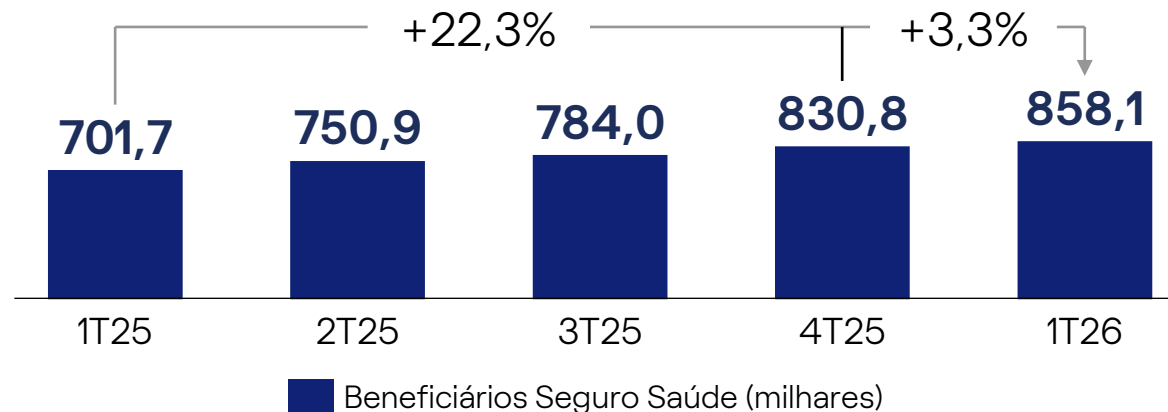
# R\$ 2,3 bi

Total de Receitas da  
Porto Saúde no 1T26  
(+15,1% vs. 1T25)

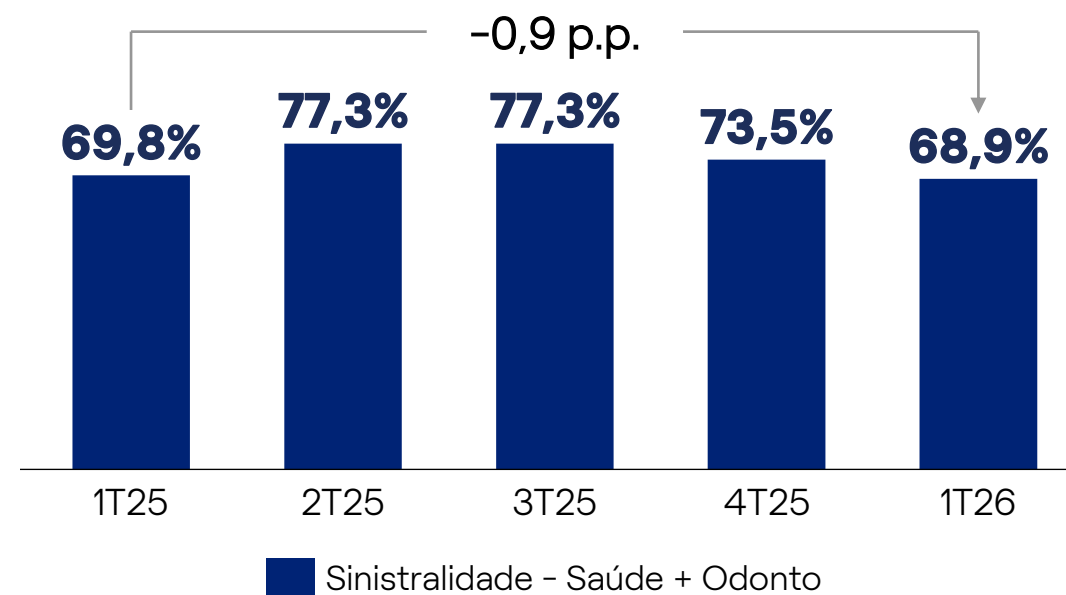
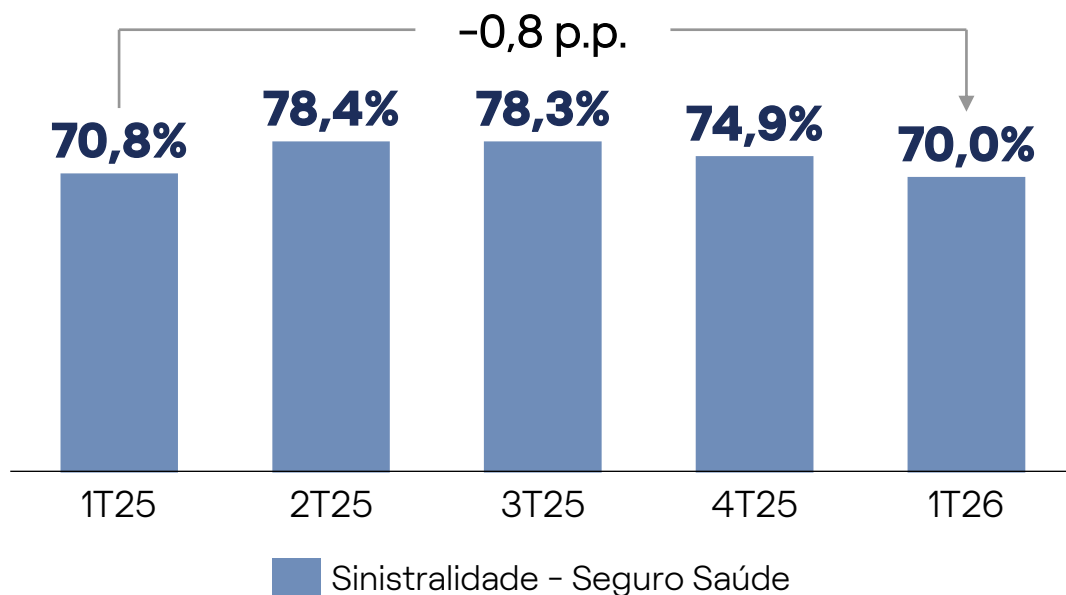
# R\$ 216 mi

Lucro Líquido no 1T26  
(+20,1% vs. 1T25)

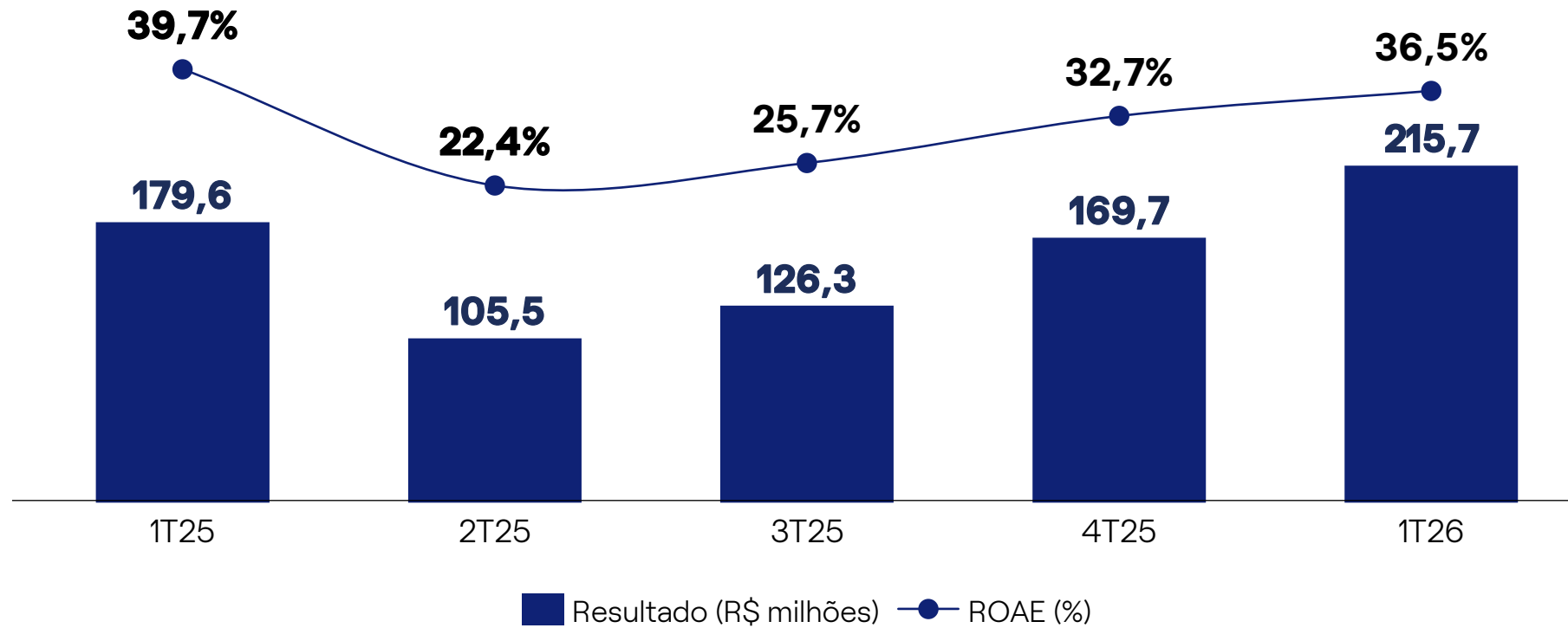
## Beneficiários e Prêmios - Seguro Saúde



## Sinistralidade Seguro Saúde e Saúde + Odonto



## Resultado e Rentabilidade



**6,8 mi**

Negócios  
+36% vs. 1T25

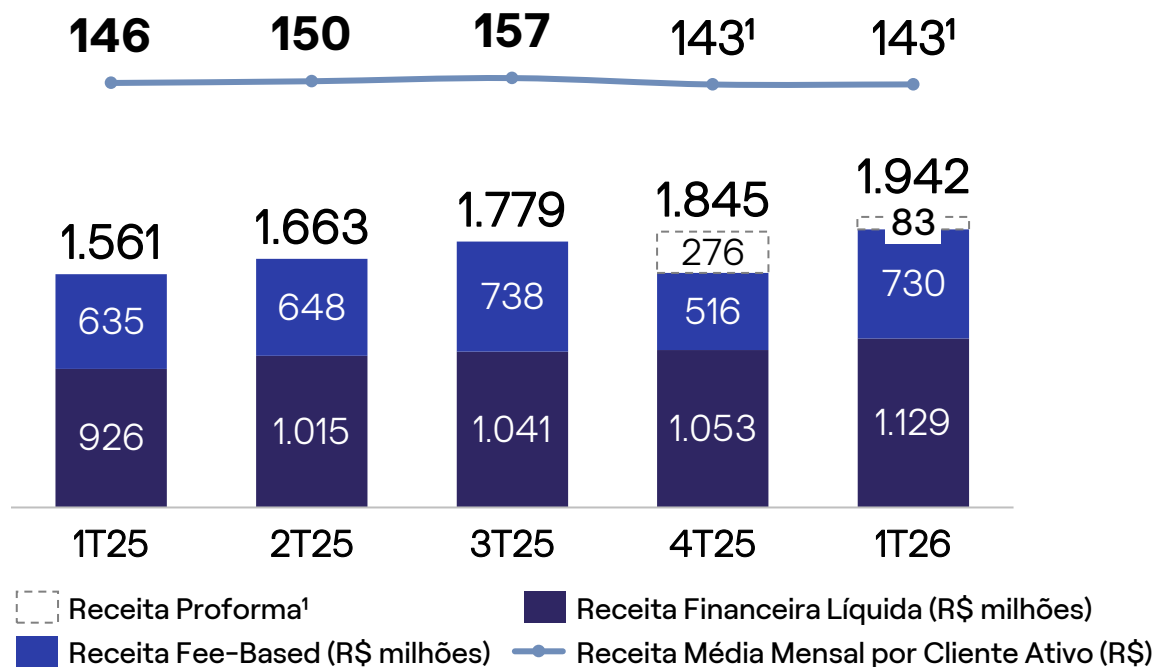
**76 pts**

de NPS no  
Porto Bank no 1T26

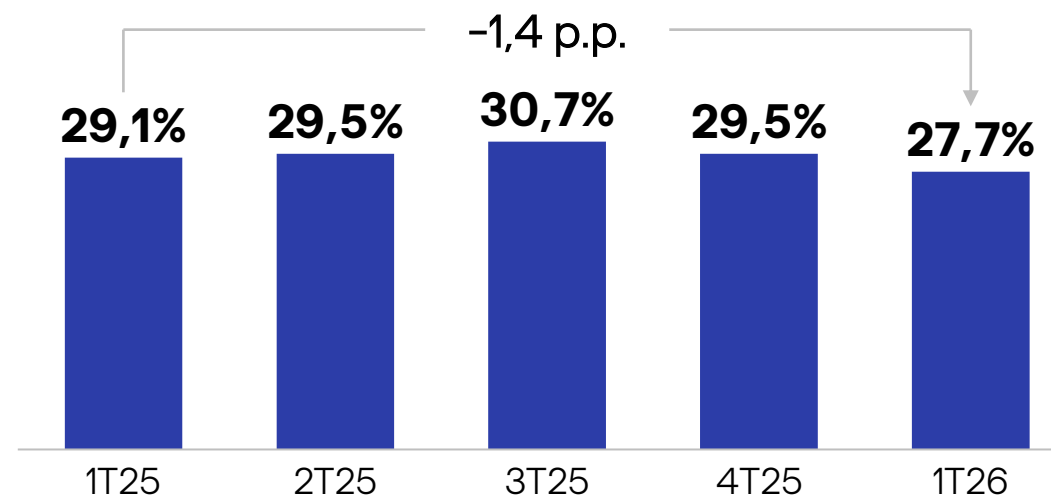
**+10,1%**

no Lucro Líquido da  
vertical (vs. 1T25)

Receita

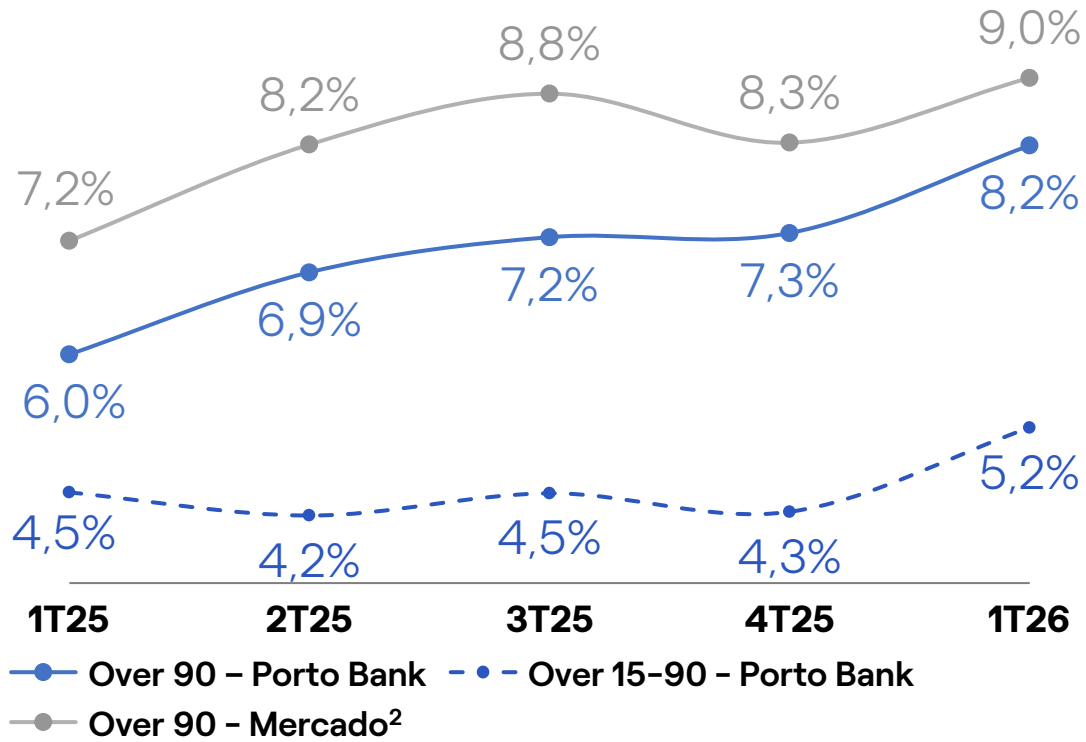


Índice de Eficiência<sup>2</sup>

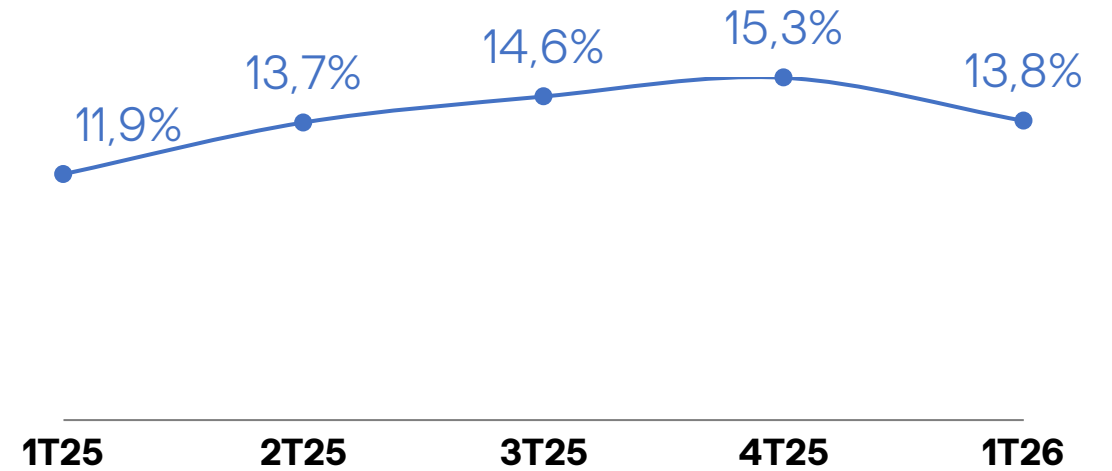


(1) Excluindo os efeitos do aprimoramento no método de diferimento de receitas e custos do Consórcio através da implementação sistêmica do novo modelo de controle granular por grupo e cota. (2) Metodologia de cálculo do Índice de Eficiência: (Despesas Operacionais e Administrativas) / (Receita Líquida de tributos - Despesa de Comercialização - Rewards).

### Índice de Inadimplência<sup>1</sup>

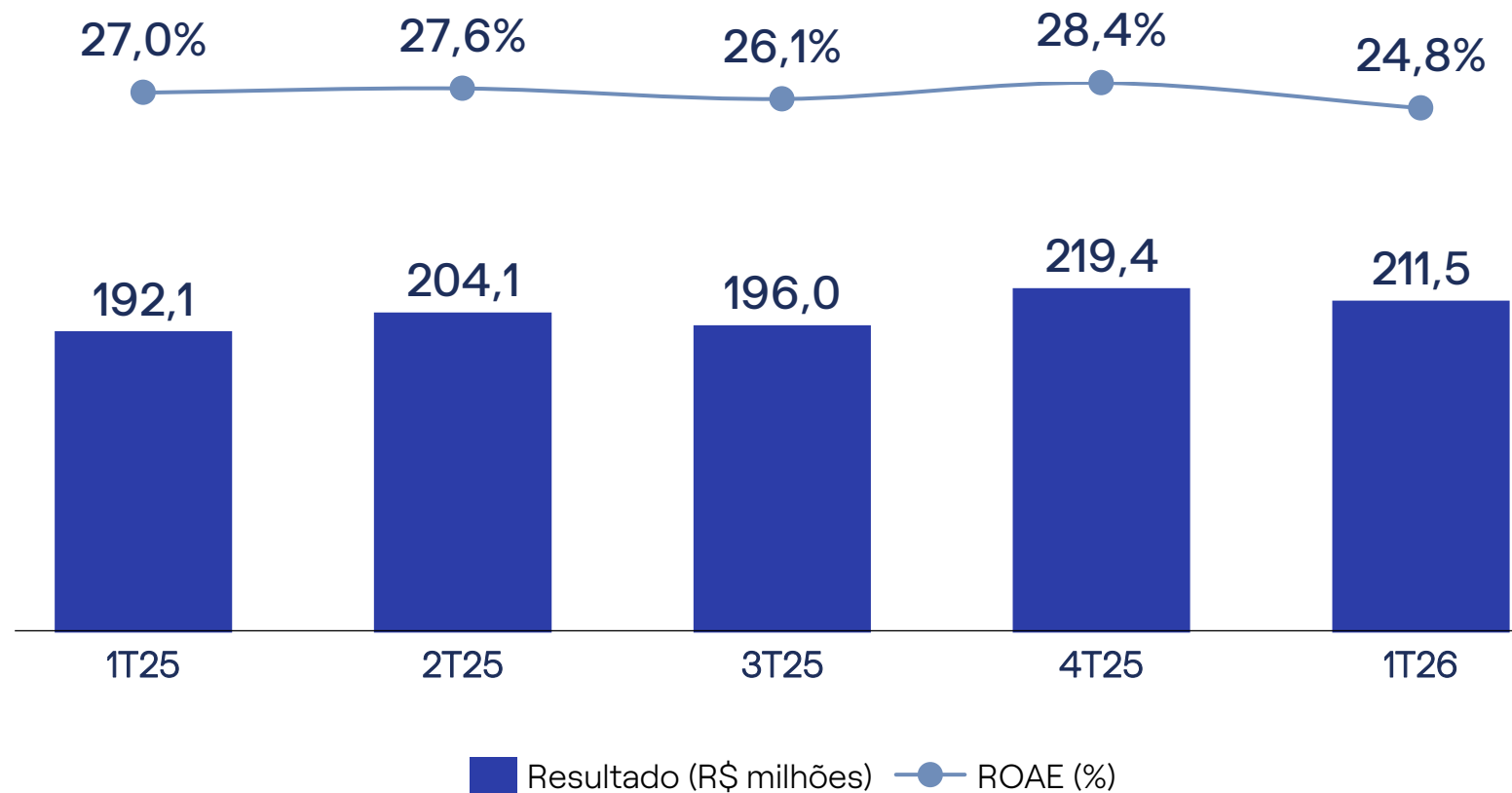


### Representatividade Carteira Estágio 3 %



(1) Atrasos até 360 dias | (2) Fonte: Bacen, com ponderação pela carteira comparável da Companhia

## Resultado e ROAE



730k

Atendimentos para  
automóveis

721k

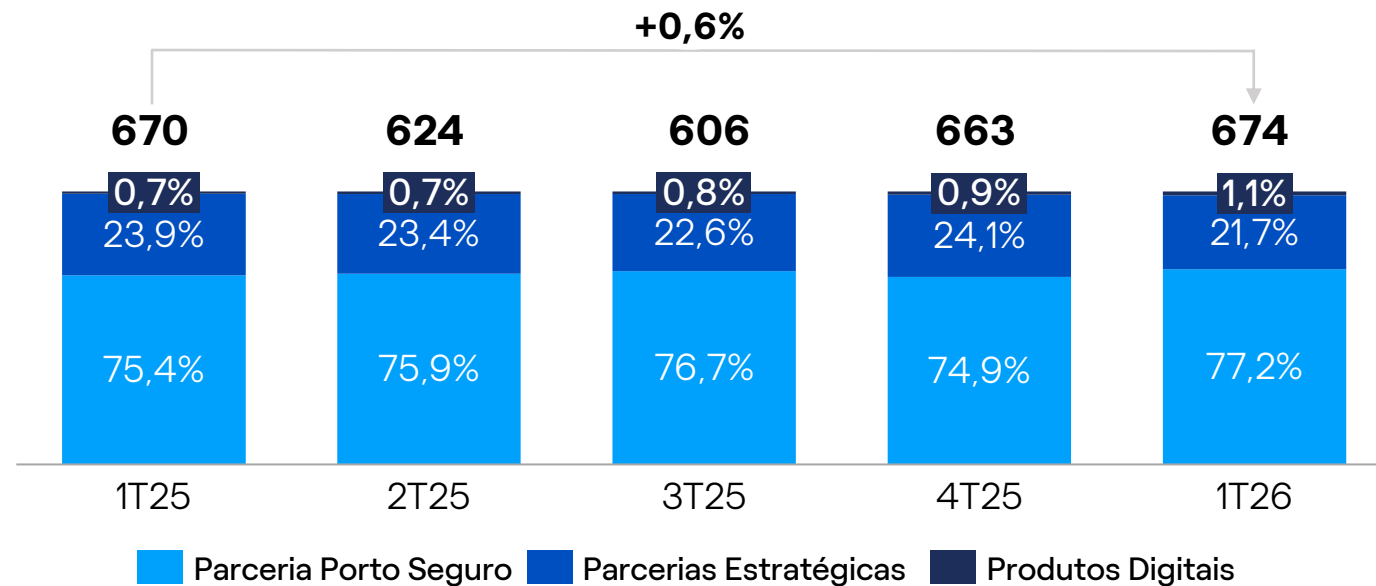
Atendimentos para  
residência e empresa

79 pts

NPS na Porto Seguro no 1T26

- + 69,6% nas Receitas de Produtos Digitais no 1T26 vs. 1T25 e + 22,7% vs. 4T25
- 73 parcerias na linha de Parcerias Estratégicas (+17 vs. 1T25)

Receita Total (R\$ mi) e Distribuição da Receita (%)



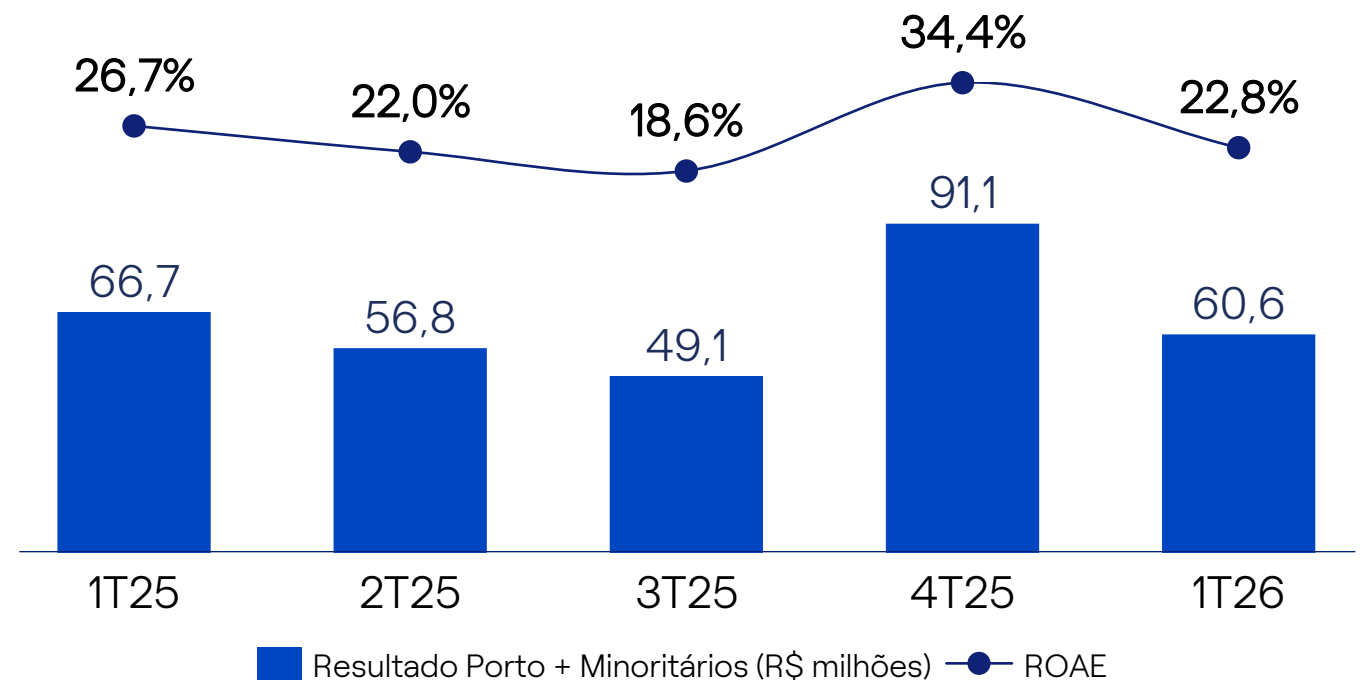
# R\$ 101 mi

de EBITDA (-10,9% vs 1T25)  
e 15% de Margem EBITDA  
no 1T26 (-1,9 p.p. vs. 1T25)

# R\$ 61 mi<sup>1</sup>

de Resultado (-9,2% vs 1T25)  
e 22,8% de ROAE no 1T26  
(-3,9 p.p. vs. 1T25)

## Resultado e Rentabilidade <sup>(1)</sup> <sup>(2)</sup>



(1) Resultado e ROAE referentes à Porto + Acionistas Minoritários | (2) O Patrimônio Líquido no 1T25 sofreu redução de R\$ 130,7 milhões com conseqüente benefício para o ROAE, decorrente dos seguintes fatores: (i) aquisição de 6,7% de ações de minoritários pela Porto Assistência, controlada que compõe o DRE da Porto Serviço e (ii) distribuição de dividendos.



## PROJEÇÕES PARA O ANO DE 2026

### Projeções 2026

#### Porto Seguro

	Range	Revisão
Var. Prêmio Ganho Vertical (vs. 2025)	+3% a +7%	Mantido
Sinistralidade Vertical	50,5% a 54,5%	Mantido
Índice de G&A Vertical	10,0% a 10,6%	Mantido

#### PortoBank

	Range	Revisão
Receita Total Vertical <sup>1</sup>	7,5 a 7,9 bi	Mantido
Perdas de Crédito (R\$ bi)	-2,7 a -3,1	Mantido
Índice de Eficiência <sup>2</sup>	27% a 31%	Mantido

#### Porto

	Range	Revisão
Resultado Financeiro (R\$ bi)	1,4 a 1,8	Mantido
Taxa efetiva <sup>3</sup>	28% a 32%	24% a 28%

#### Porto Saúde

	Range	Revisão
Var. Prêmio Ganho Vertical (vs. 2025)	+14% a +22%	Mantido
Sinistralidade Vertical	72% a 77%	Mantido
Índice de G&A Vertical	4,7% a 5,7%	Mantido

#### PortoServiço

	Range	Revisão
Receita Total Vertical (R\$ bi)	2,6 a 2,9	Mantido
Índice de G&A Vertical	9% a 10%	Mantido

(1) Receita Total Porto Bank: Receita impactada por aprimoramento no método de diferimento de receitas e custos do Consórcio e agora líquida de despesas com Rewards e bandeiras.

(2) Novo cálculo do Índice de Eficiência Porto Bank: (Despesas Operacionais e Administrativas Líquidas de Rewards e bandeiras) / (Receita líquida de tributos, Rewards e bandeiras - Despesa de Comercialização). Despesas como Rewards e bandeiras deixam de integrar despesas operacionais e passam a ser redutoras de receita em 2026.

(3) Taxa Efetiva: Revisão da Taxa Efetiva decorrente da reversão de impostos diferidos sobre a mais-valia da aquisição de subsidiária após sua incorporação.


A Companhia esclarece que as projeções divulgadas refletem as expectativas da Administração com relação aos negócios da Companhia e não representa, portanto, promessa de desempenho ou resultado. A concretização dessas expectativas dependerá de diversos fatores, muitos deles externos à Companhia, podendo os resultados efetivos diferirem das projeções apresentadas. As projeções serão acompanhadas e revisadas pela Companhia, nos termos da regulação aplicável.



Q&A

**1T26**

DIVULGAÇÃO DE RESULTADOS  
PSSA3



# AVISO LEGAL

Eventuais declarações que possam ser feitas durante essa teleconferência, relativas às perspectivas de negócios da Porto Seguro, projeções e metas operacionais e financeiras, constituem-se em crenças e premissas da diretoria da Companhia, bem como em informações atualmente disponíveis.

Considerações futuras não são garantias de desempenho. Elas envolvem riscos, incertezas e premissas, pois se referem a eventos futuros e, portanto, dependem de circunstâncias que podem ou não ocorrer.

Investidores devem compreender que condições econômicas gerais, condições da indústria e outros fatores operacionais, podem afetar o desempenho futuro da Porto Seguro e podem conduzir a resultados que diferem, materialmente, daqueles expressos em tais considerações futuras.

# CONTATO

Alameda Barão de Piracicaba, 740 – 11º andar – São Paulo, SP  
<https://ri.portoseguro.com.br>  
[gri@portoseguro.com.br](mailto:gri@portoseguro.com.br)