



Planta de Biogás

UTM Jabotão

GRUPO  
**ORIZON**

# APRESENTAÇÃO DE RESULTADOS 4T25 e 2025

## TELECONFERÊNCIA

26 de Março de 2026  
11h00 (BRT) | 10h00 (EDT)  
Webcast [clique aqui](#)

## MERCADO DE CAPITAIS

ORVR3 (31/12): R\$ 69,92 por ação  
Valor de Mercado: R\$ 6,7 bilhões

# DISCLAIMER



Este material contém informações resumidas e que comportam um certo grau de risco e incertezas com relação as tendências de negócios, financeiras, estratégicas, econômicas entre outras, e são baseadas em premissas, dados ou métodos que, embora considerados, poderão ser incorretos ou imprecisos, poderão não se materializar ou que estão fora do controle da Companhia. Em razão desses fatores, os resultados reais podem diferir significativamente daqueles indicados ou implícitos neste material.

A Companhia não garante, sob qualquer forma ou em qualquer extensão, que as tendências divulgadas nesse material se confirmarão. As informações e opiniões aqui contidas não devem ser entendidas como recomendação a potenciais investidores e nenhuma decisão de investimento deve se basear na veracidade, atualidade ou completude dessas informações ou opiniões. Nenhum dos representantes, assessores da Companhia ou partes a eles relacionadas terá qualquer responsabilidade por quaisquer perdas que possam decorrer da utilização ou do conteúdo deste material.

# AGENDA



1.

Destques  
do Período

---

2.

Destques  
Operacionais  
4T25 e 2025

---

3.

Destques  
Financeiros  
4T25 e 2025

---

4.

Perspectivas

---

## DESTAQUES

**Resultados Consistentes****ROL: R\$ 264 MM no 4T25 (+14,8% YoY)**

R\$ 1,1 bi em 2025 (+16,3% YoY)

**EBITDA: R\$ 134 MM no 4T25 (+38,0% YoY)**

R\$ 500,4 MM em 2025 (15,4% YoY)

**LL Adj.: R\$ 43 MM no 4T25**

R\$ 108 MM em 2025 (+45,1% YoY)

**Constância e Previsibilidade em Destinação Final**

8,9 MM de toneladas recebidas em 2025 (+2,0% YoY)

Preço Médio: R\$ 83,5  
(~IPCA +3,9% vs. 2024)**Recorrência na Venda de Créditos de Carbono**

Registro de R\$ 35,5MM de receita líquida no ano, sendo R\$ 16,5 MM no 4T25

Vendas em todos os trimestres de 2025 para cerca de 15 clientes

**Sólida Estrutura de Capital**

Perfil de Endividamento Alongado

*Follow-on* realizado em mai/25 com captação de R\$ 635 MM

Espaço no balanço para crescimento orgânico e inorgânico

**Evolução na Agenda de Biometano**

Entrada em operação das Plantas de Biometano de Jaboatão e Paulínia no 4T25

Volumes em linha com demandas contratuais

## Incorporação da Vital e coligadas pela Orizon VR

Relação de Troca 70% (Orizon) / 30% (Vital)  
Pagamento em ações + bônus de subscrição

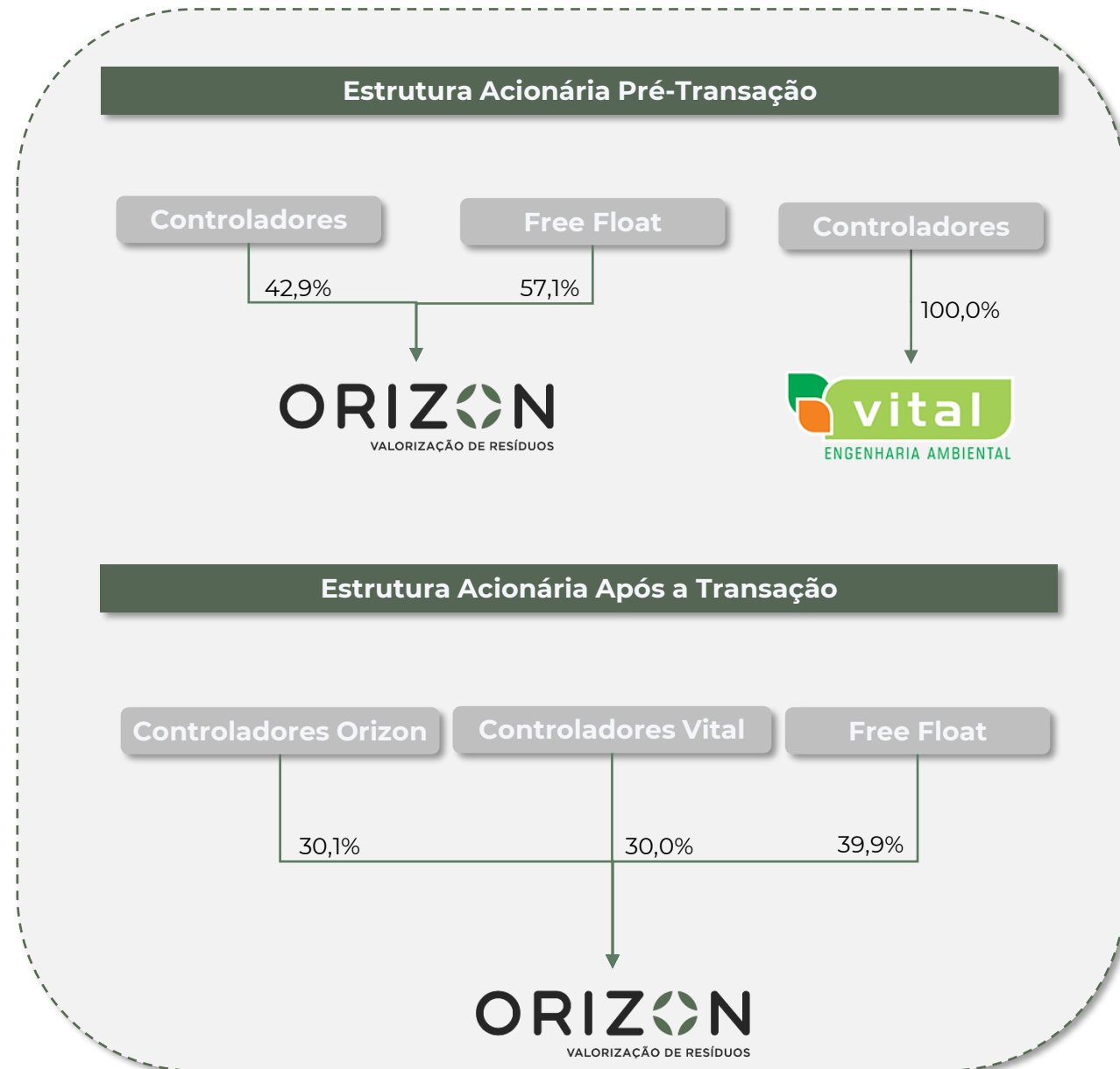
## Governança Corporativa Após Transação

Controladores Atuais da Orizon indicam o *Chairman* + 3 Conselheiros

**Chairman com Voto de Qualidade** na aprovação do Orçamento Anual e indicação dos executivos

## Algumas das Sinergias Mapeadas

Ampliação do Portfolio dos Projetos de Gestão Integrada  
Oportunidades em volumes, *gate-fee* e custos  
*Upsides* na captação de biogás e venda de créditos de carbono  
Eficiência e Diluição em SG&A  
Otimização da Estrutura de Capital



**Orizon VR conquistou novos contratos para as 3 usinas atualmente implantadas no Leilão de Capacidade de 2026**

**Receita Fixa Anual Estimada @stake de R\$ 79,4 MM (data-base: set/25)**

LRCAP 2026 Valores @ 100% de Part.	UTE Jaboatão dos Guararapes	UTE João Pessoa	UTE Paulínia Verde
Participação Orizon	100,0%	100,0%	33,33%
Capacidade Instalada	28,5 MW	5,7 MW	23,3 MW
Potência Contratada	26,9 MW	4,8 MW	21,3 MW
Início de Operação Previsto	Out/28	Out/28	Ago/26
Prazo de Contrato	10 anos	10 anos	10 anos
Receita Fixa Anual Estimada (data-base set/25)	R\$ 55,3 MM	R\$ 9,9 MM	R\$ 42,7 MM

# Outros Destaques: Atualização de Biometano | ORIZON

## Inauguração das plantas de Biometano de Paulínia e Jabotão

Plantas encontram-se atualmente em *ramp-up* e operam em linha com os níveis previstos contratualmente para essa etapa

Biometano – Paulínia

Biometano – Jabotão

# AGENDA



1.

Destques  
do Período

---

2.

Destques  
Operacionais  
4T25 e 2025

---

3.

Destques  
Financeiros  
4T25 e 2025

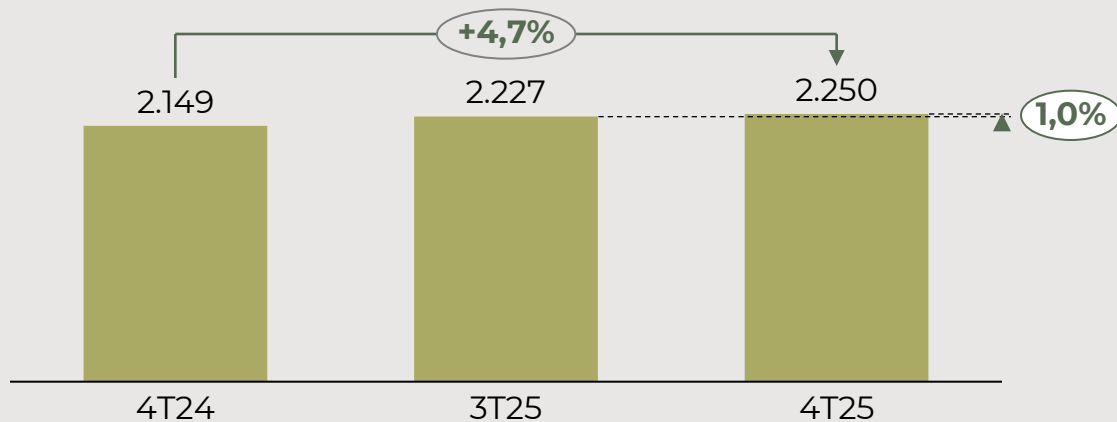
---

4.

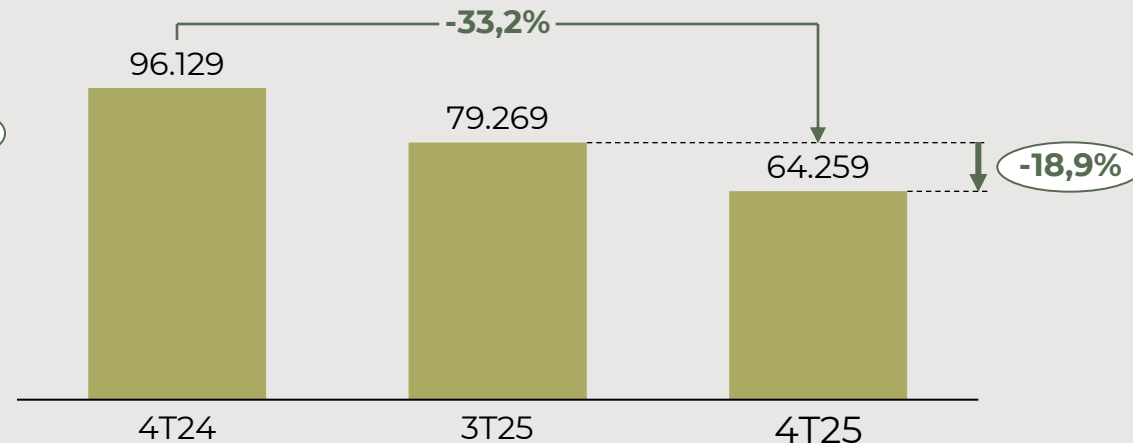
Perspectivas

---

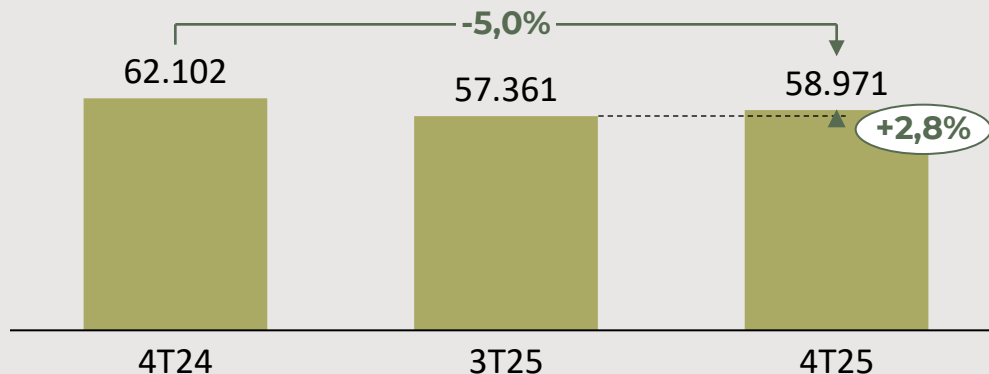
## VOLUME DE RESÍDUOS (k tons) recebidos nos Ecoparques



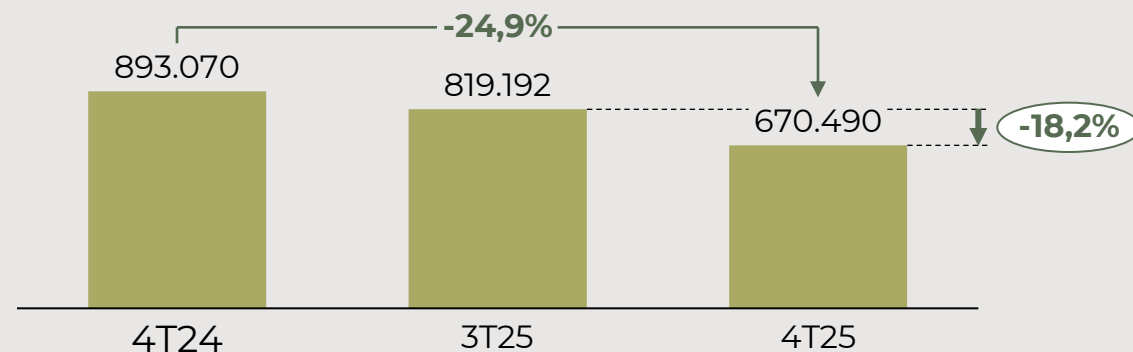
## GERAÇÃO DE ENERGIA (MWh)



## CAPTAÇÃO DE BIOGÁS (média mensal Nm<sup>3</sup>/h)



## CRÉDITOS DE CARBONO (tCO<sub>2</sub>e)

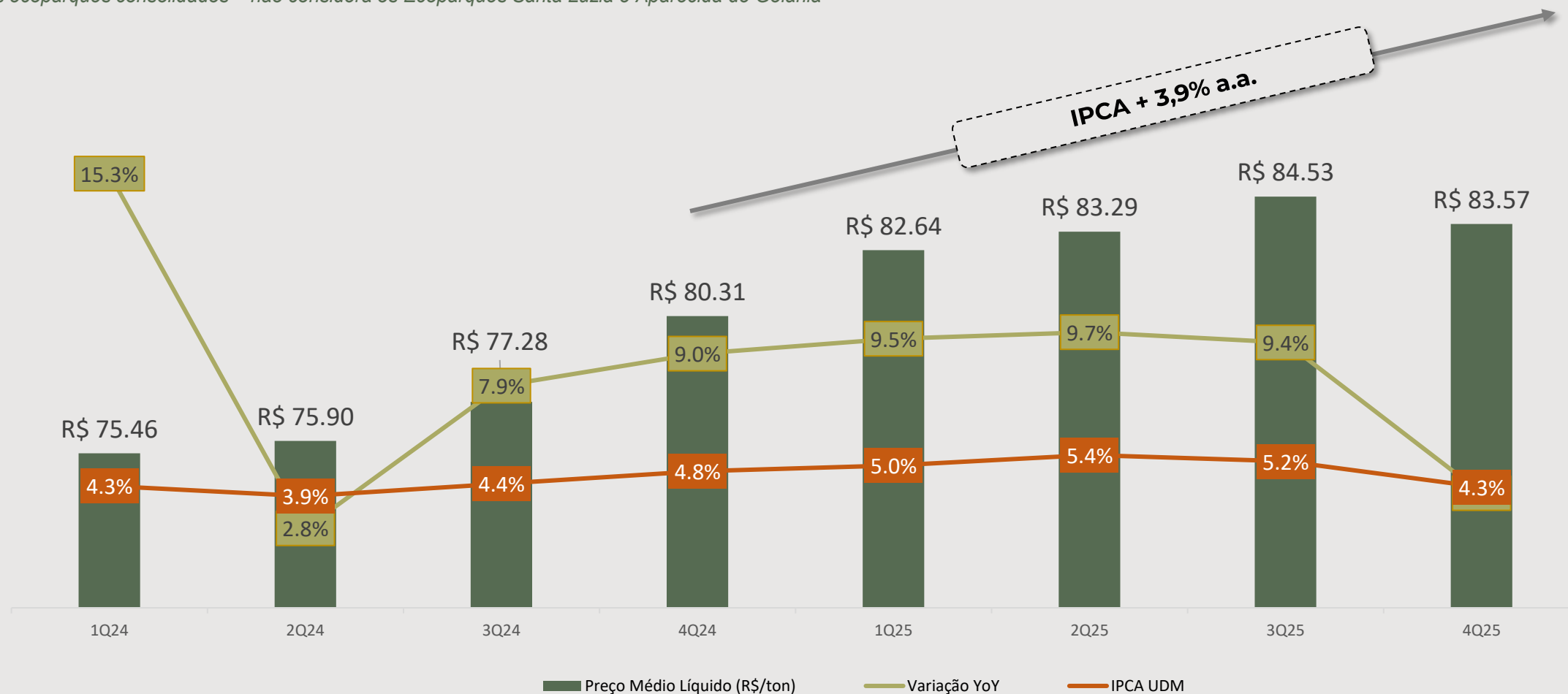


O ecoparque de Juazeiro do Norte passou a ser consolidado pela Companhia em 01 de setembro de 2024 e reportou um volume de 4,5 mil toneladas de resíduos nesse mês. Para fins de comparação entre os períodos, foram apresentados os números de 2024 para esse ativo.

## EVOLUÇÃO DO PREÇO LÍQUIDO DOS SERVIÇOS DE DESTINAÇÃO FINAL

R\$/ton

Apenas ecoparques consolidados – não considera os Ecoparques Santa Luzia e Aparecida de Goiânia



# AGENDA



1.

Destques  
do Período

---

2.

Destques  
Operacionais  
4T25 e 2025

---

3.

Destques  
Financeiros  
4T25 e 2025

---

4.

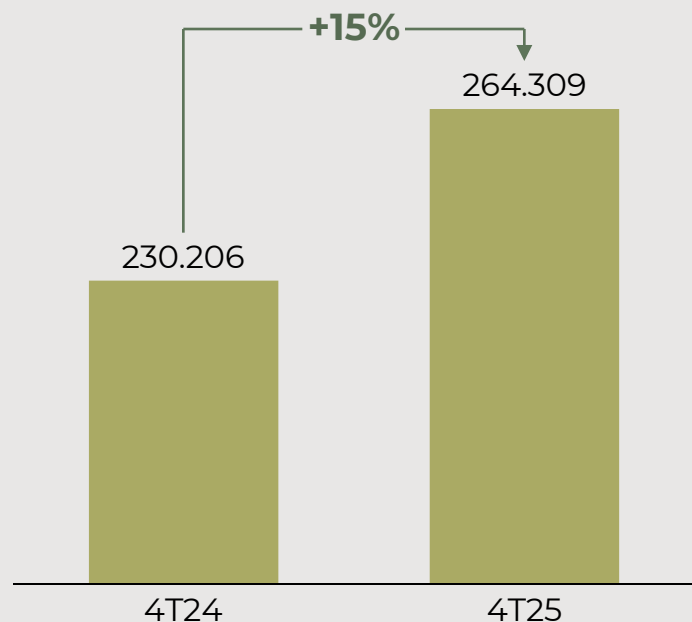
Perspectivas

---

# DESTAQUES FINANCEIROS 4T25 e 2025

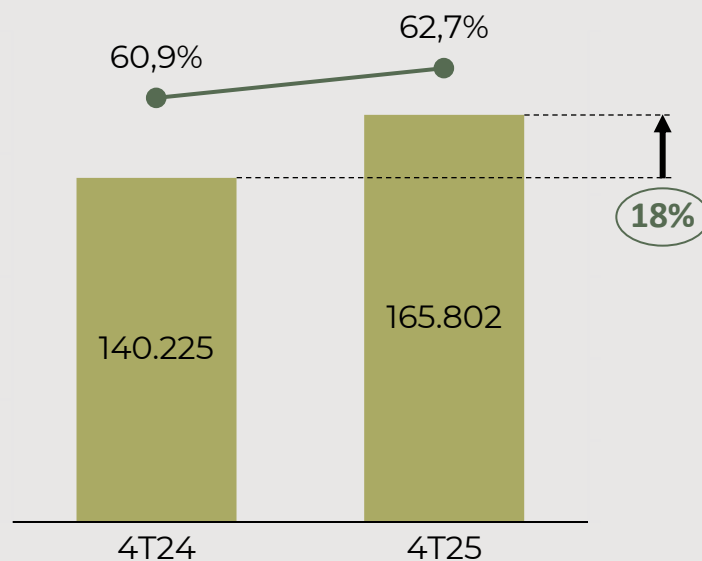
## RECEITA LÍQUIDA

(Em R\$ mil)



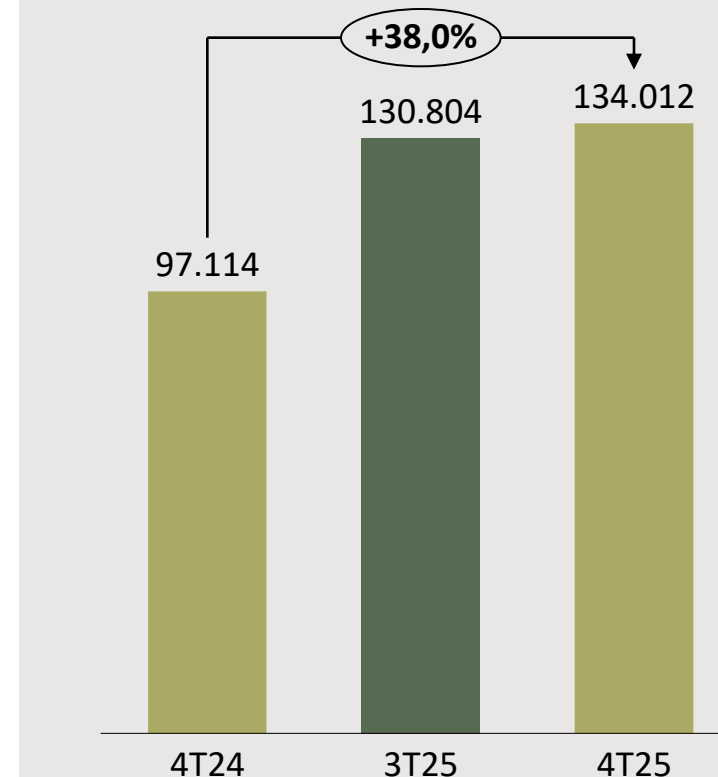
## LUCRO BRUTO E MARGEM BRUTA

(EX-DEPRECIÇÃO E PROV. FECHAMENTO ATERROS)  
(em R\$ mil e em %)



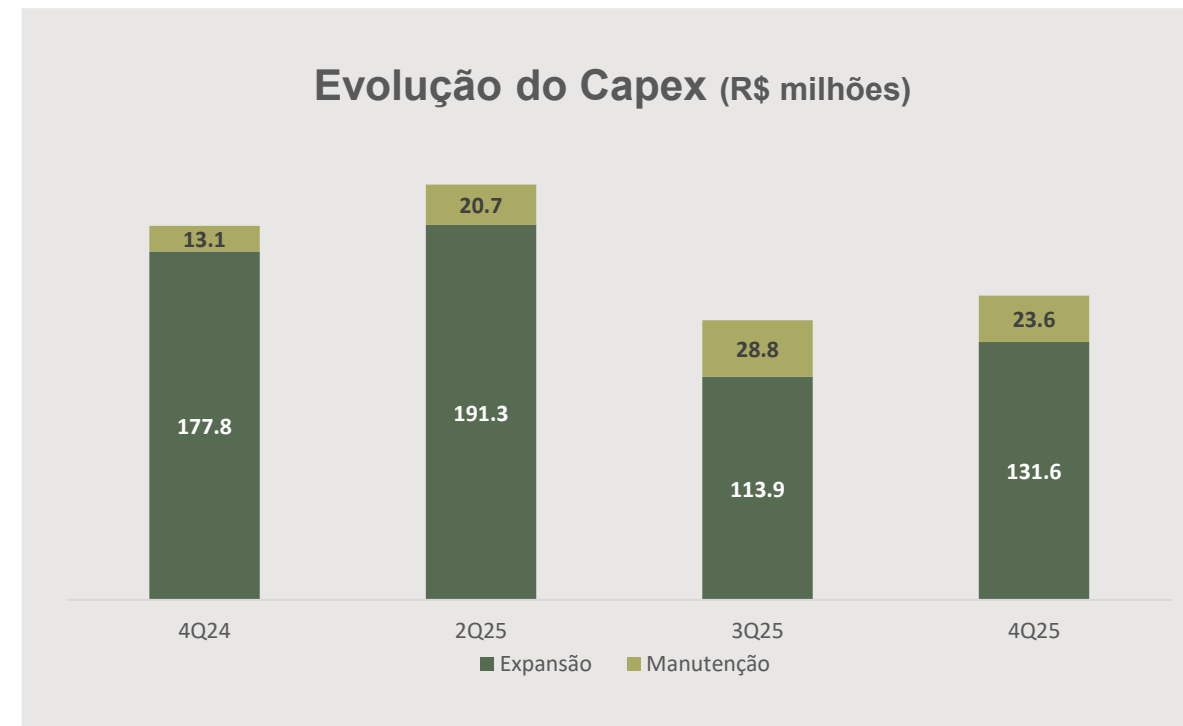
## EBITDA

(R\$ mil)



# DESTAQUES FINANCEIROS 4T25 e 2025

CAPEX (R\$ mil)	4T25		
	Expansão	Manutenção	Total
Destinação Final	12.083	21.358	33.441
Transição Energética	114.434	-	114.434
Economia Circular	5.122	2.266	7.388
<b>Total</b>	<b>131.640</b>	<b>23.624</b>	<b>155.264</b>

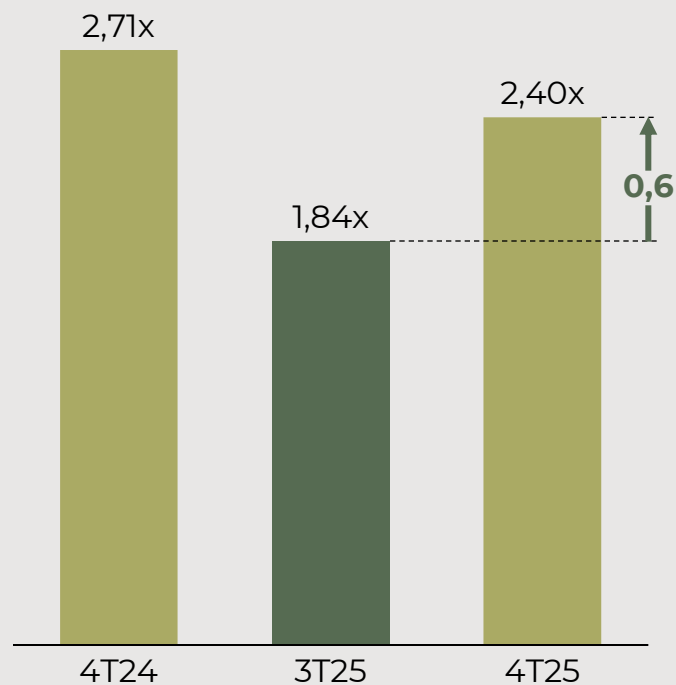


**CAPEX de R\$ 155,3 milhões no 4T25, concentrado em expansão, com foco em projetos de biogás, biometano, tratamento de chorume e avanço da planta de Barueri.**

# DESTAQUES FINANCEIROS 4T25 e 2025

## Estrutura de Capital

### Dívida Líquida / EBITDA



### CRONOGRAMA DE AMORTIZAÇÃO DA DÍVIDA (R\$ 000)



**ESTRUTURA DE CAPITAL FORTALECIDA, COM ALONGAMENTO DA DÍVIDA, REDUÇÃO DE CUSTO DE CAPITAL E ALAVANCAGEM CONTROLADA, POSICIONANDO A COMPANHIA COM FLEXIBILIDADE E CAPACIDADE PARA ACELERAR SEU CICLO DE CRESCIMENTO.**

(1) Considera-se o EBITDA dos últimos 12 meses

# AGENDA



1.

Destques  
do Período

---

2.

Destques  
Operacionais  
4T25 e 2025

---

3.

Destques  
Financeiros  
4T25 e 2025

---

4.

Perspectivas

---

# PERSPECTIVES

## MANUTENÇÃO DO FOCO



**Incorporação da Vital (marco transformacional):** avanço na conclusão e captura de sinergias, consolidando a Companhia como plataforma líder.



**Plataforma de Consolidação (M&A):** agenda ativa e disciplinada, focada em destinação final e expansão com escala.



**Biometano em Expansão:** 2 plantas em ramp-up e 4 em implantação já contratadas (2026/27), com novos contratos em andamento.



**Disciplina Comercial e de Preços:** captura de valor com reajustes acima da inflação, sustentando margens e caixa



**Créditos de Carbono em Evolução:** maior recorrência e avanço na monetização.



**Estrutura de Capital Pronta para Crescer:** base fortalecida e flexível para suportar o crescimento.





IR Contact

[ri@orizonvr.com.br](mailto:ri@orizonvr.com.br)  
[www.ri.orizonvr.com.br](http://www.ri.orizonvr.com.br)

