

Área de preservação
Ecoparque Nova Iguaçu

PESAGEM RECICLÁVEIS
PASSO 1

CADASTRO E PAGAMENTO
PASSO 2

COMPRAMOS
RECICLÁVEIS.
PAGAMENTO
NO PIX!



Horário de funcionamento:
segunda 9 sexta,
das 8h às 17h.

Ecoponto Jaboaão

Ecoparque Paulínia

UTM Jaboaão

Ecoparque Paulínia

Laboratório
UTM Jaboaão

GRUPO
ORIZON

APRESENTAÇÃO DE RESULTADOS 2T25

TELECONFERÊNCIA

15 de Agosto de 2025
11h00 (BRT) | 10h00 (EDT)
Webcast [clique aqui](#)

MERCADO DE CAPITAIS

ORVR3 (30/06): R\$53,87 por ação
Valor de Mercado: R\$ 5,2 bilhões

DISCLAIMER



Este material contém informações resumidas e que comportam um certo grau de risco e incertezas com relação as tendências de negócios, financeiras, estratégicas, econômicas entre outras, e são baseadas em premissas, dados ou métodos que, embora considerados, poderão ser incorretos ou imprecisos, poderão não se materializar ou que estão fora do controle da Companhia. Em razão desses fatores, os resultados reais podem diferir significativamente daqueles indicados ou implícitos neste material.

A Companhia não garante, sob qualquer forma ou em qualquer extensão, que as tendências divulgadas nesse material se confirmarão. As informações e opiniões aqui contidas não devem ser entendidas como recomendação a potenciais investidores e nenhuma decisão de investimento deve se basear na veracidade, atualidade ou completude dessas informações ou opiniões. Nenhum dos representantes, assessores da Companhia ou partes a eles relacionadas terá qualquer responsabilidade por quaisquer perdas que possam decorrer da utilização ou do conteúdo deste material.

AGENDA



1.

Destques
do Período

2.

Destques
Operacionais
2T25

3.

Destques
Financeiros
2T25

4.

Perspectivas

DESTAQUES

Desempenho Financeiro Forte no Trimestre**ROL: R\$ 264,2mm** (+23% vs 2T24)**EBITDA: R\$ 125,7** (+26% vs 2T24)**Lucro Líquido: R\$ 26,8mm**
(+140% vs 2T24)**Consistência nas Entregas em Destinação Final**

Volume de Resíduos Estáveis

Preço Médio: +9,8% vs 2T24
(~IPCA +4,2 p.p.)**Créditos de Carbono Gerando Valor**

+ 01 trimestre com notícias relevantes

Receita: R\$ 5mm (167mil tCO₂e)Registro de Paulínia na Verra
(maior projeto da Companhia)**Fortalecimento da Estrutura de Capital e Capacidade de Investimento**Net Debt/ EBITDA: 1,84x
Recursos disponíveis para M&As e avanço nos projetos de biometano.**Biometano em Contagem Regressiva**

Plantas de Jaboação e Paulínia em fase final

02 novos contratos assinados (+ 01 MoU)

NOVOS ACORDOS DE COMPRA E VENDA

Biometano a partir do biogás de terceiros

Acordo com Neogás para venda de ~150 mil m³/dia a partir do 1T28

Potencial Projeto de Biometano no Ecoparque Sergipe

Estudo de alternativas para a injeção de biometano na malha de gás da SERGAS

ATUALIZAÇÃO DOS PROJETOS EM CONSTRUÇÃO



Biometano – Paulínia
Início de operação previsto: 2S25

Biometano – Jaboatão dos Guararapes
Início de operação previsto: 2S25



~500-650 mil m³/dia vendidos em contratos de biometano de longo-prazo

Conclusão de registro do projeto do Ecoparque Paulínia



QUINTO REGISTRO NO MECANISMO
(SENDO 4 COM GOLD STANDARD E 1 COM VERRA)

**ECOPARQUE PAULÍNIA – MAIOR PROJETO DA COMPANHIA NO
SEGMENTO**

Créditos de carbono potenciais do projeto:
>1 milhão / ano

**VENDA DE 167 MIL CRÉDITOS
JABOATÃO (2022/23)**

R\$ 5 MILHÕES DE RECEITA LÍQUIDA

AGENDA



1.

Destques
do Período

2.

Destques
Operacionais
2T25

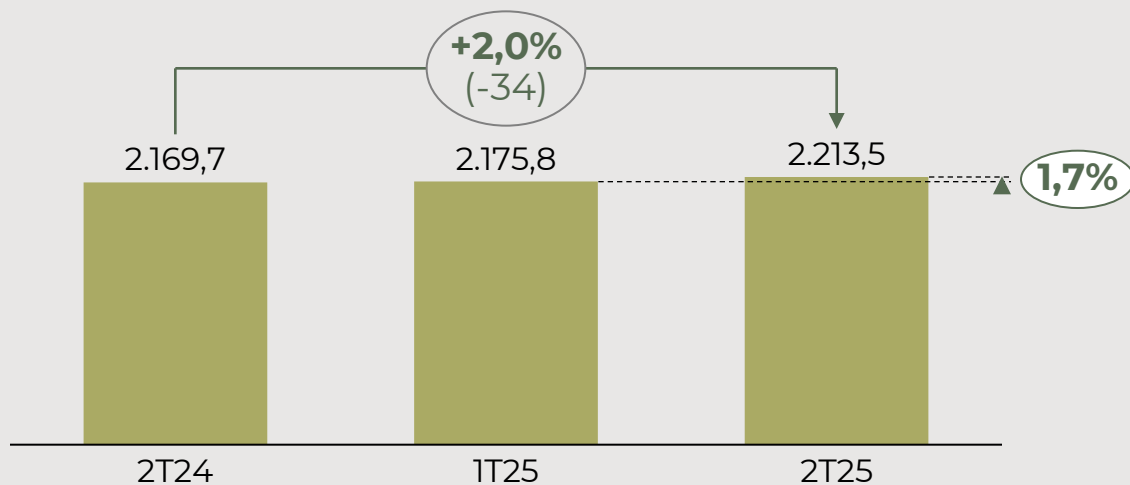
3.

Destques
Financeiros
2T25

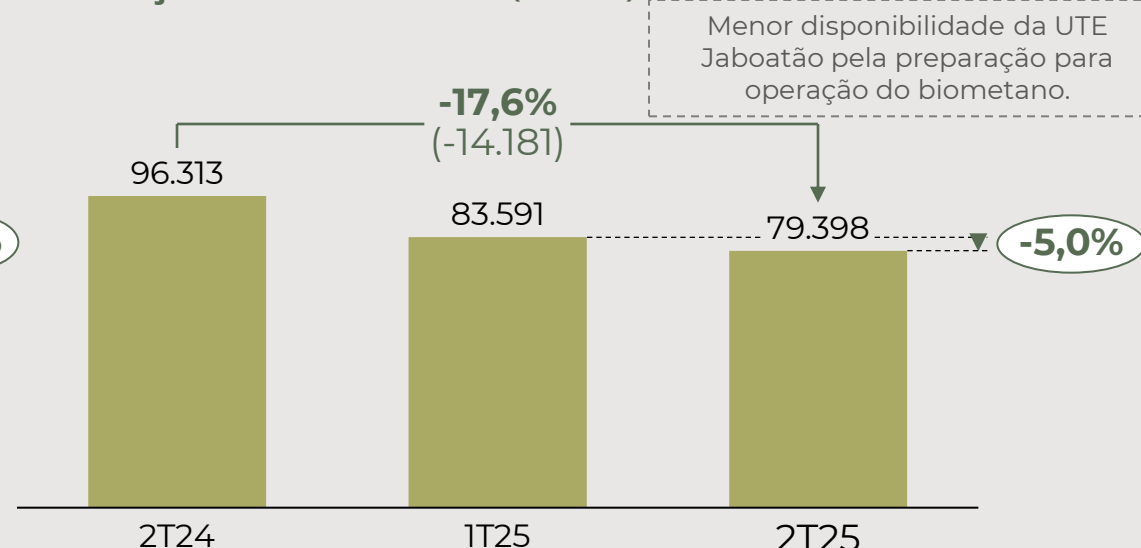
4.

Perspectivas

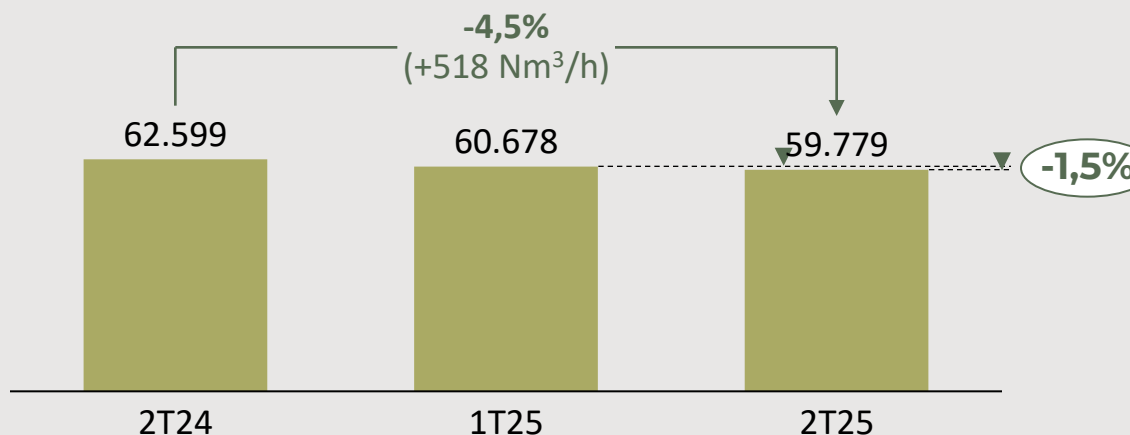
VOLUME DE RESÍDUOS (k tons) recebidos nos Ecoparques



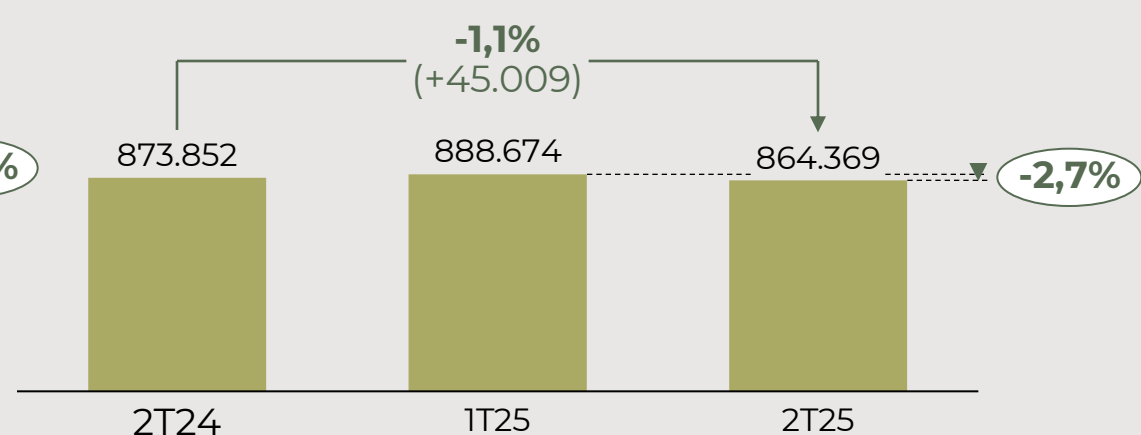
GERAÇÃO DE ENERGIA (MWh)



CAPTAÇÃO DE BIOGÁS (média mensal Nm³/h)



CRÉDITOS DE CARBONO (tCO₂e)

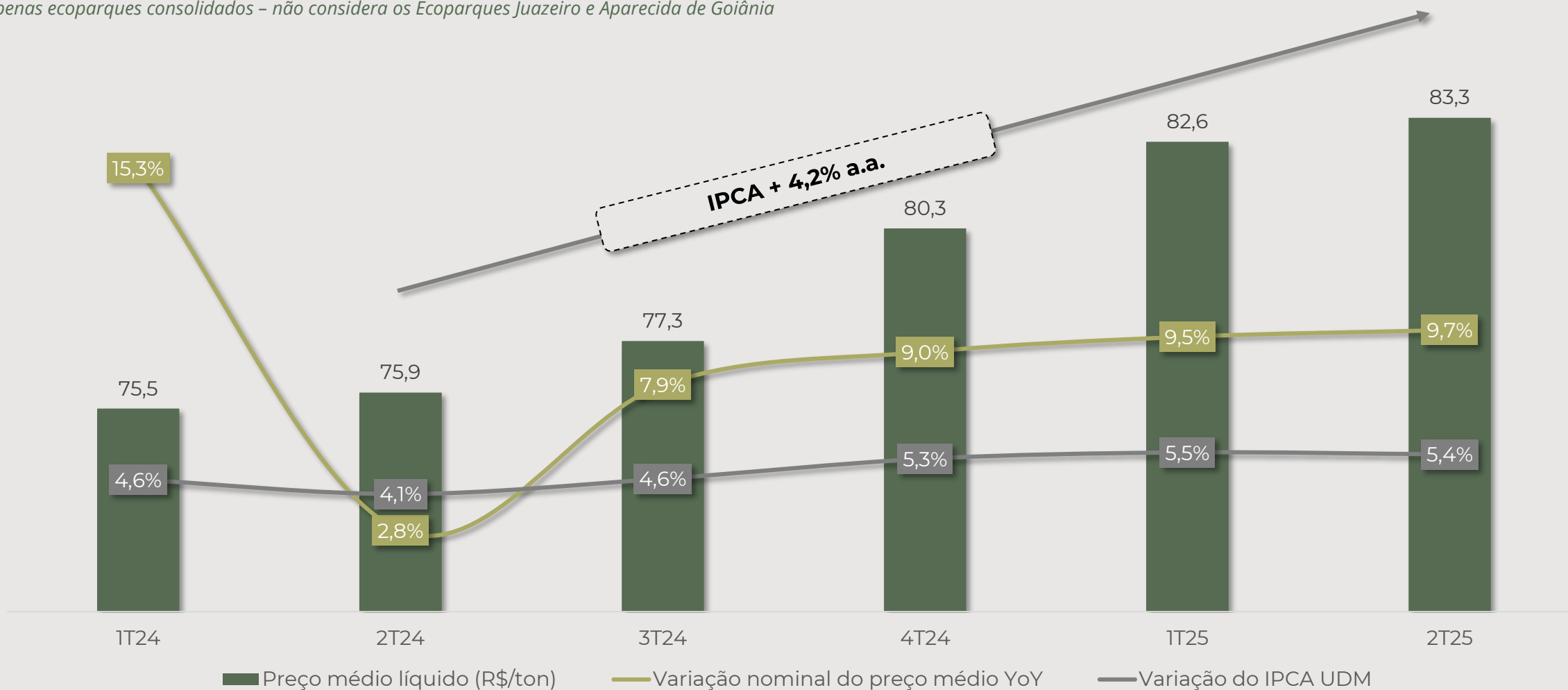


O ecoparque de Juazeiro do Norte passou a ser consolidado pela Companhia em 01 de setembro de 2024 e reportou um volume de 4,5 mil toneladas de resíduos nesse mês. Para fins de comparação entre os períodos, foram apresentados os números de 2024 para esse ativo.

EVOLUÇÃO DO PREÇO LÍQUIDO DOS SERVIÇOS DE DESTINAÇÃO FINAL

R\$/toneladas

Apenas ecoparques consolidados - não considera os Ecoparques Juazeiro e Aparecida de Goiânia



AGENDA



1.

Destques
do Período

2.

Destques
Operacionais
2T25

3.

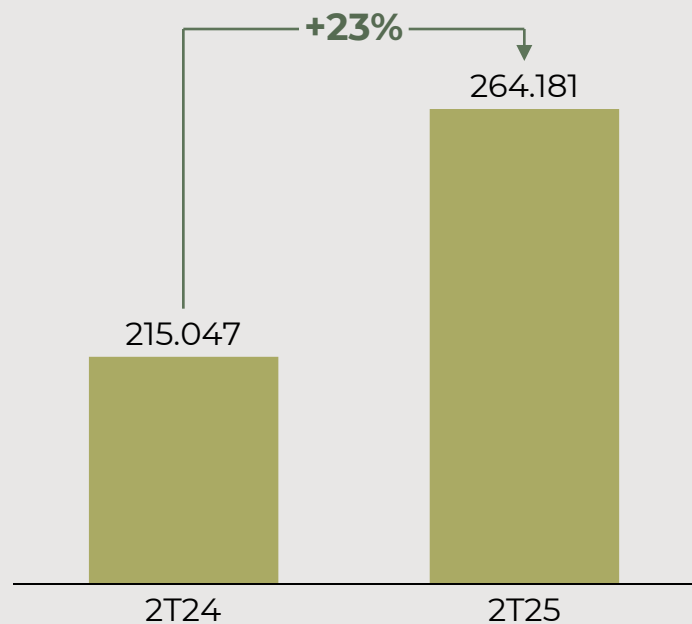
Destques
Financeiros
2T25

4.

Perspectivas

RECEITA LÍQUIDA

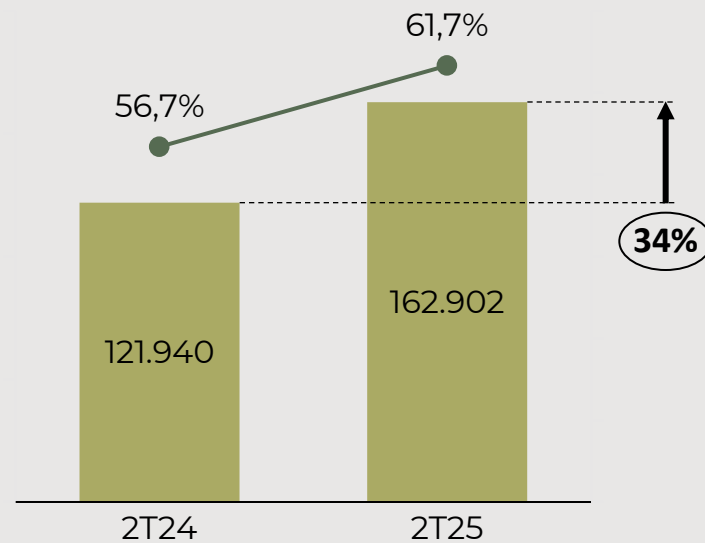
(Em R\$ mil)



LUCRO BRUTO E MARGEM BRUTA

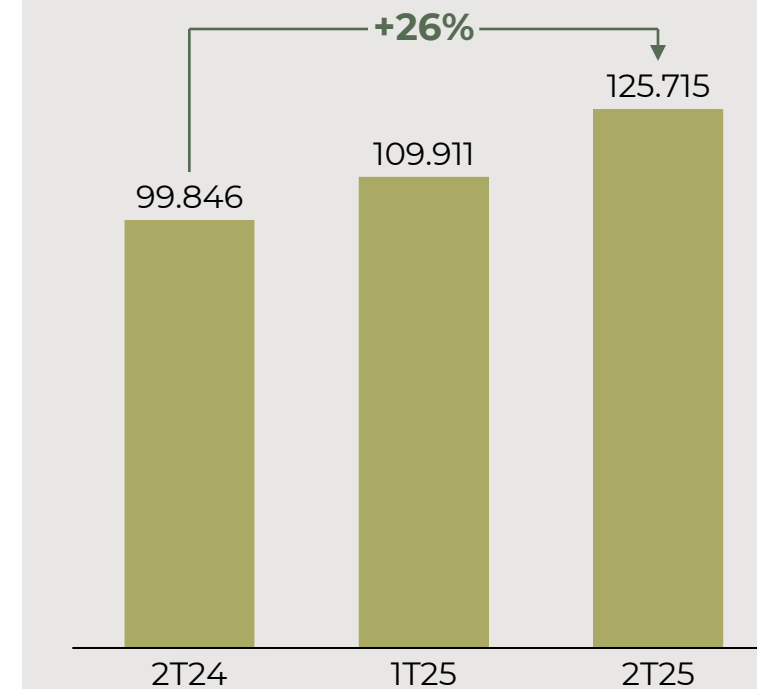
(EX-DEPRECIÇÃO E PROV. FECHAMENTO ATERROS)

(em R\$ mil e em %)



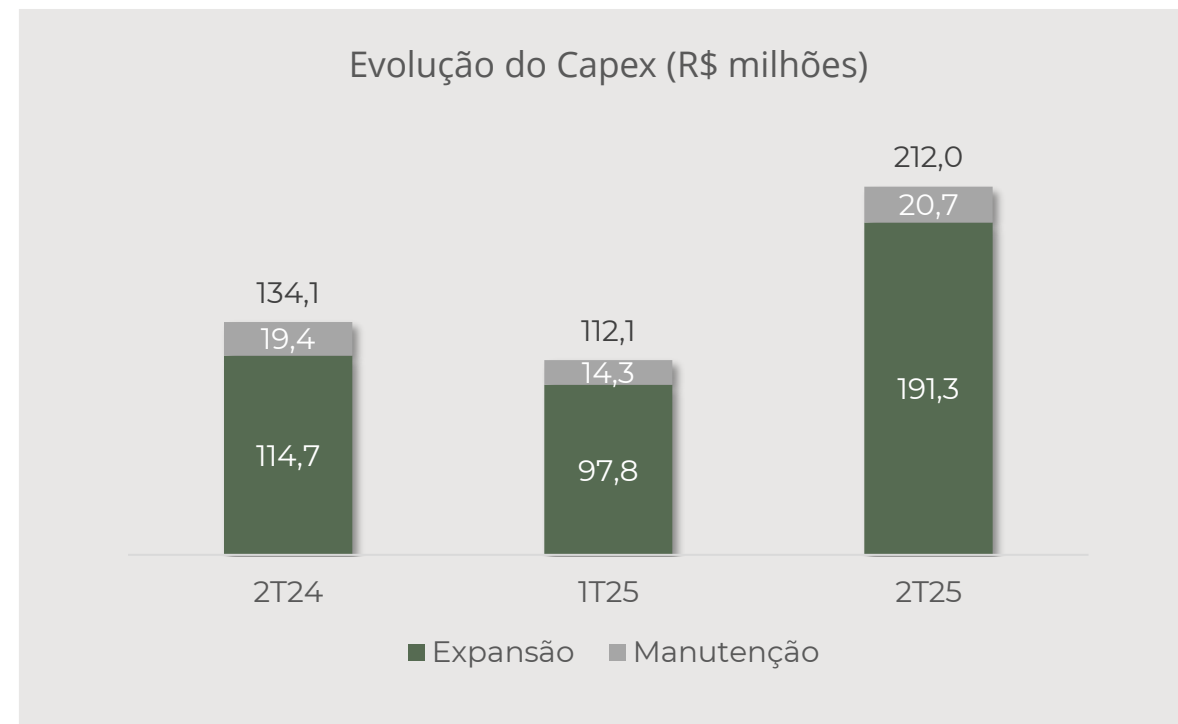
EBITDA

(R\$ mil)



DESTAQUES FINANCEIROS 2T25

CAPEX (R\$ mil)	2T25		
	Expansão	Manutenção	Total
Destinação Final	28.217	20.658	48.875
Transição Energética	162.201	-	162.201
Economia Circular	894	-	894
Total	191.312	20.658	211.970

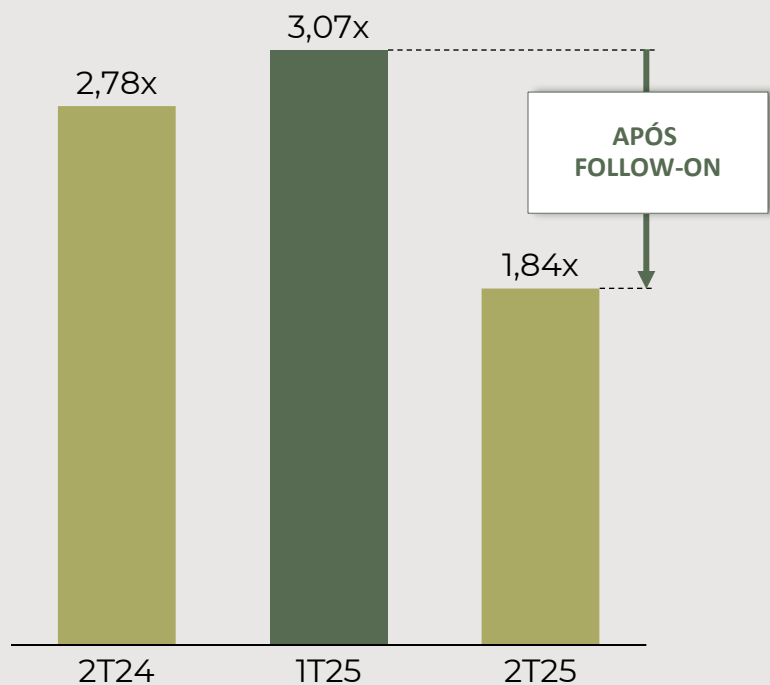


Aumento do capex alinhado com o desenvolvimento de novos projetos, principalmente na frente de transição energética.

DESTAQUES FINANCEIROS 2T25

Alavancagem // Estrutura de Capital

Dívida Líquida / EBITDA



CRONOGRAMA DE AMORTIZAÇÃO DA DÍVIDA (R\$ 000)



O EBITDA AINDA NÃO REFLETE INTEGRALMENTE A MATURIDADE DOS ATIVOS, COM GANHOS OPERACIONAIS RECENTES E MONETIZAÇÕES RELEVANTES PREVISTAS PARA O SEGUNDO SEMESTRE DE 2025 E ANOS SEGUINTE.

(1) Considera-se o EBITDA dos últimos 12 meses

AGENDA



1.

Destques
do Período

2.

Destques
Operacionais
2T25

3.

Destques
Financeiros
2T25

4.

Perspectivas



M&As e Novos Projetos: pipeline qualificado de ativos com potencial de sinergia operacional e opcionalidades.



Preços Médios em Alta: crescimento acima da inflação, com volumes estáveis e projetos em ramp-up fortalecendo margens e caixa.



Biometano em Ramp-Up: Jaboaão e Paulínia próximos ao início, com novos contratos e projetos entrando em implantação.



Créditos de Carbono em Expansão: ampliação de projetos certificados e aumento na frequência e volume das vendas.



Perfil Financeiro Mais Forte: alongamento da dívida e redução do custo de capital, ampliando capacidade de investimento.



ORIZON
VALORIZAÇÃO DE RESÍDUOS

FALE COM O RI

ri@orizonvr.com.br
www.ri.orizonvr.com.br

