



05/03/26

Resultados

4T25

As informações contidas neste documento relacionadas a perspectivas sobre os negócios e projeções sobre resultados operacionais e financeiros são meramente estimativas e, como tais, são baseadas principalmente em crenças e premissas da administração, não constituindo promessa de desempenho. Essas estimativas estão sujeitas a diversos riscos e incertezas e são feitas considerando as informações atualmente disponíveis, que levam em consideração a existência de linhas de financiamento usuais para esse tipo de negócio. Com isso, essas estimativas dependem, substancialmente, das condições de mercado, do desempenho da economia brasileira, dos setores de negócios em que a Companhia atua e dos mercados internacionais, estando, portanto, sujeitas a mudanças sem aviso prévio.

Em virtude dessas incertezas, o investidor não deve tomar nenhuma decisão de investimento com base exclusivamente nessas estimativas e declarações sobre operações futuras. Qualquer alteração na percepção ou nos fatores supracitados pode fazer com que os resultados concretos diverjam das projeções efetuadas e divulgadas.

OPCT

B3 LISTED NM

Disclaimer



71%

de **Taxa de Ocupação** no trimestre e **82%** no ano, em linha com o Guidance.



R\$ 552 milhões

de **Receita líquida** no 4T25.
Crescimento de 20%, em comparação ao 4T24.



R\$ 178 milhões

de **EBITDA ajustado consolidado** no trimestre.
Crescimento de 22%, em relação ao 4T24.



R\$ 24 milhões

de **Lucro líquido** no trimestre, encerrando o ano de 2025 com um total de **R\$ 105 milhões**.

Resultados





Taxa de ocupação de **71%** no 4T25 e **82%** no ano, em linha com o guidance.

TAXA DE OCUPAÇÃO REALIZADA - 2025	1T 2025						2T 2025						3T 2025						4T 2025						TOTAL 2025 Ano
	Jan		Fev		Mar		Abr		Mai		Jun		Jul		Ago		Set		Out		Nov		Dez		
	1Q	2Q	1Q	2Q	1Q	2Q	1Q	2Q	1Q	2Q	1Q	2Q	1Q	2Q	1Q	2Q	1Q	2Q	1Q	2Q	1Q	2Q	1Q	2Q	
Total Trimestre	83%						84%						88%						71%						
Total Mensal	83%		82%		84%		82%		84%		87%		91%		88%		86%		75%		72%		66%		82%
RSV	77%		73%		93%		92%		77%		77%		90%		83%		84%		68%		57%		49%		77%
1. A. Abrolhos	[Bar chart showing status: Operando, Contrato potencial, Mobilização, Sem contrato, Docagem, Manutenção/Outras]																								
2. P. do Bandolim	[Bar chart showing status: Operando, Contrato potencial, Mobilização, Sem contrato, Docagem, Manutenção/Outras]																								
3. P. de Manuel Luis	[Bar chart showing status: Operando, Contrato potencial, Mobilização, Sem contrato, Docagem, Manutenção/Outras]																								
4. P. dos Meros	[Bar chart showing status: Operando, Contrato potencial, Mobilização, Sem contrato, Docagem, Manutenção/Outras]																								
5. P. das Paredes	[Bar chart showing status: Operando, Contrato potencial, Mobilização, Sem contrato, Docagem, Manutenção/Outras]																								
6. P. das Timbebas	[Bar chart showing status: Operando, Contrato potencial, Mobilização, Sem contrato, Docagem, Manutenção/Outras]																								
7. P. dos Reis	[Bar chart showing status: Operando, Contrato potencial, Mobilização, Sem contrato, Docagem, Manutenção/Outras]																								
8. Parcel das Feiticeiras	[Bar chart showing status: Operando, Contrato potencial, Mobilização, Sem contrato, Docagem, Manutenção/Outras]																								
9. Parcel do Badejo	[Bar chart showing status: Operando, Contrato potencial, Mobilização, Sem contrato, Docagem, Manutenção/Outras]																								
PSV / OSRV	87%		89%		88%		82%		95%		96%		89%		88%		87%		75%		76%		73%		85%
10. Fernando de Noronha	[Bar chart showing status: Operando, Contrato potencial, Mobilização, Sem contrato, Docagem, Manutenção/Outras]																								
11. Ilha de Cabo Frio	[Bar chart showing status: Operando, Contrato potencial, Mobilização, Sem contrato, Docagem, Manutenção/Outras]																								
12. Ilha de São Sebastião	[Bar chart showing status: Operando, Contrato potencial, Mobilização, Sem contrato, Docagem, Manutenção/Outras]																								
13. Ilha da Trindade	[Bar chart showing status: Operando, Contrato potencial, Mobilização, Sem contrato, Docagem, Manutenção/Outras]																								
14. Jim O'Brien	[Bar chart showing status: Operando, Contrato potencial, Mobilização, Sem contrato, Docagem, Manutenção/Outras]																								
15. Ilha de Tínharé	[Bar chart showing status: Operando, Contrato potencial, Mobilização, Sem contrato, Docagem, Manutenção/Outras]																								
16. Macaé	[Bar chart showing status: Operando, Contrato potencial, Mobilização, Sem contrato, Docagem, Manutenção/Outras]																								
17. Martin Vaz	[Bar chart showing status: Operando, Contrato potencial, Mobilização, Sem contrato, Docagem, Manutenção/Outras]																								
18. Ilha de Santana	[Bar chart showing status: Operando, Contrato potencial, Mobilização, Sem contrato, Docagem, Manutenção/Outras]																								
19. Ilha das Flechas	[Bar chart showing status: Operando, Contrato potencial, Mobilização, Sem contrato, Docagem, Manutenção/Outras]																								
20. Ilha de Marajó	[Bar chart showing status: Operando, Contrato potencial, Mobilização, Sem contrato, Docagem, Manutenção/Outras]																								
AHTS / OTSV	88%		85%		39%		52%		67%		82%		99%		99%		91%		96%		100%		94%		83%
21. Rochedo de São Paulo	[Bar chart showing status: Operando, Contrato potencial, Mobilização, Sem contrato, Docagem, Manutenção/Outras]																								
22. Rochedo de São Pedro	[Bar chart showing status: Operando, Contrato potencial, Mobilização, Sem contrato, Docagem, Manutenção/Outras]																								
23. Ilha do Mosqueiro	[Bar chart showing status: Operando, Contrato potencial, Mobilização, Sem contrato, Docagem, Manutenção/Outras]																								





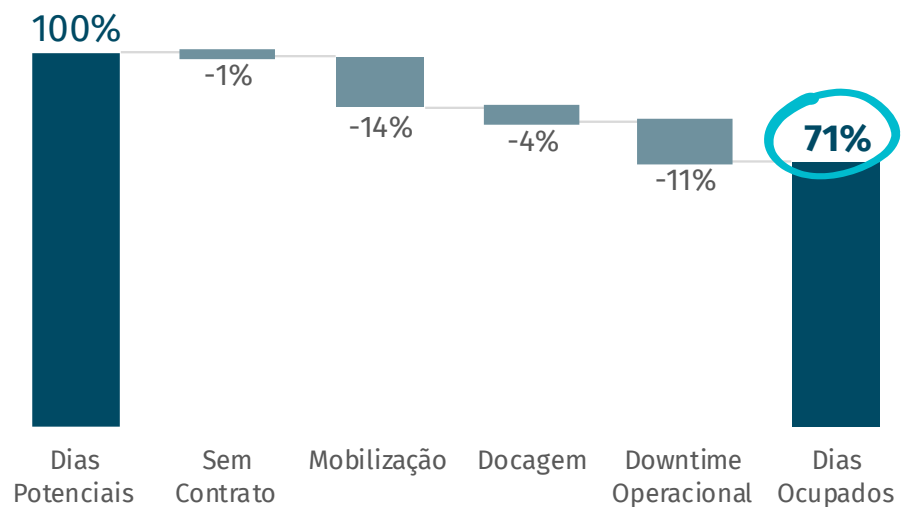
Revisão da taxa de ocupação projetada de 2026 para 78%.

TAXA DE OCUPAÇÃO PROJETADA - 2026	1T 2026						2T 2026						3T 2026						4T 2026						TOTAL
	Jan		Fev		Mar		Abr		Mai		Jun		Jul		Ago		Set		Out		Nov		Dez		2026
	1Q	2Q	1Q	2Q	1Q	2Q	1Q	2Q	1Q	2Q	1Q	2Q	1Q	2Q	1Q	2Q	1Q	2Q	1Q	2Q	1Q	2Q	1Q	2Q	Ano
Total Trimestre	64%						81%						80%						88%						
Total Mensal	62%	59%	71%	73%	86%	83%	81%	76%	83%	87%	88%	88%	87%	88%	88%	88%	87%	88%	88%	88%	87%	88%	88%	78%	
RSV	45%	37%	70%	81%	86%	83%	86%	78%	86%	87%	88%	88%	87%	88%	88%	88%	87%	88%	88%	88%	87%	88%	88%	77%	
1. A. Abrolhos	[Bar chart showing occupancy status: Operando, Contrato potencial, Mobilização, Sem contrato, Docagem, Manutenção/Outras]																								
2. P. do Bandolim	[Bar chart showing occupancy status]																								
3. P. de Manuel Luis	[Bar chart showing occupancy status]																								
4. P. dos Meros	[Bar chart showing occupancy status]																								
5. P. das Paredes	[Bar chart showing occupancy status]																								
6. P. das Timbebas	[Bar chart showing occupancy status]																								
7. P. dos Reis	[Bar chart showing occupancy status]																								
8. Parcel das Feiticeiras	[Bar chart showing occupancy status]																								
9. Parcel do Badejo	[Bar chart showing occupancy status]																								
PSV / OSRV	80%	84%	79%	78%	86%	80%	73%	71%	77%	84%	86%	87%	84%	86%	87%	87%	84%	86%	87%	87%	84%	86%	87%	80%	
10. Fernando de Noronha	[Bar chart showing occupancy status]																								
11. Ilha de Cabo Frio	[Bar chart showing occupancy status]																								
12. Ilha de São Sebastião	[Bar chart showing occupancy status]																								
13. Ilha da Trindade	[Bar chart showing occupancy status]																								
14. Jim O'Brien	[Bar chart showing occupancy status]																								
15. Ilha de Tinharé	[Bar chart showing occupancy status]																								
16. Macaé	[Bar chart showing occupancy status]																								
17. Martin Vaz	[Bar chart showing occupancy status]																								
18. Ilha de Santana	[Bar chart showing occupancy status]																								
19. Ilha das Flechas	[Bar chart showing occupancy status]																								
20. Ilha de Marajó (Rubi)	[Bar chart showing occupancy status]																								
AHTS / OTSV	51%	32%	45%	33%	90%	92%	92%	88%	94%	94%	95%	96%	94%	95%	96%	96%	94%	95%	96%	96%	94%	95%	96%	76%	
21. Rochedo de São Paulo	[Bar chart showing occupancy status]																								
22. Rochedo de São Pedro	[Bar chart showing occupancy status]																								
23. Ilha do Mosqueiro	[Bar chart showing occupancy status]																								

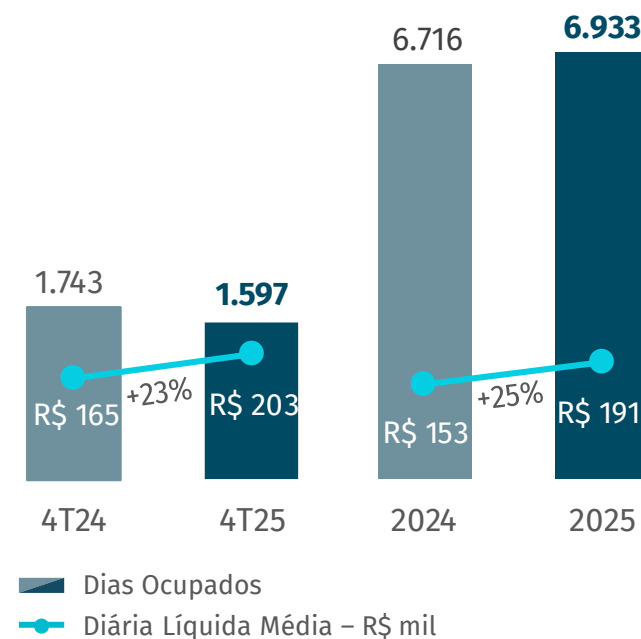


TAXA DE OCUPAÇÃO reflete, principalmente, a realização de 5 mobilizações contratuais no trimestre. Início de novos contratos elevam a **DIÁRIA MÉDIA**.

DETALHAMENTO DA TAXA DE OCUPAÇÃO DAS EMBARCAÇÕES NO 4T25



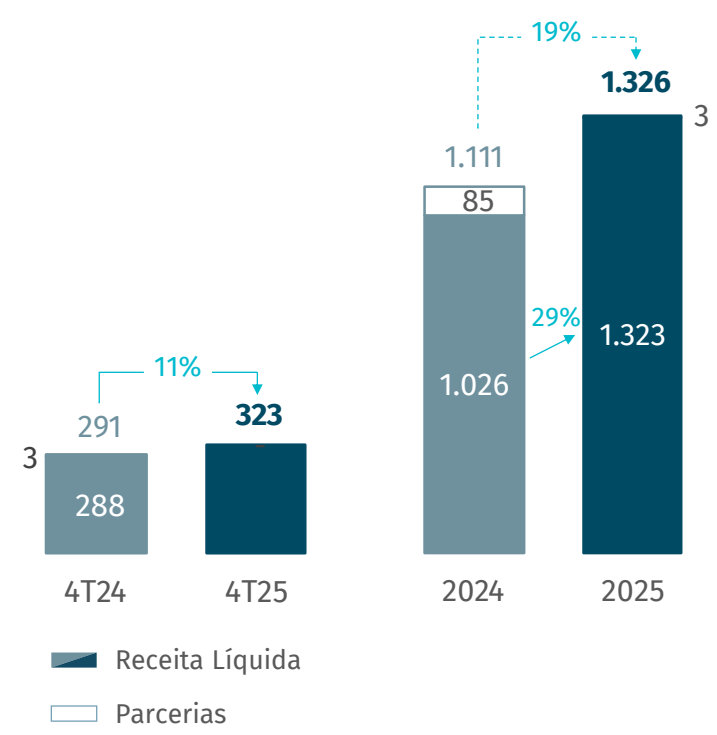
DIAS OCUPADOS E DIÁRIA LÍQUIDA MÉDIA



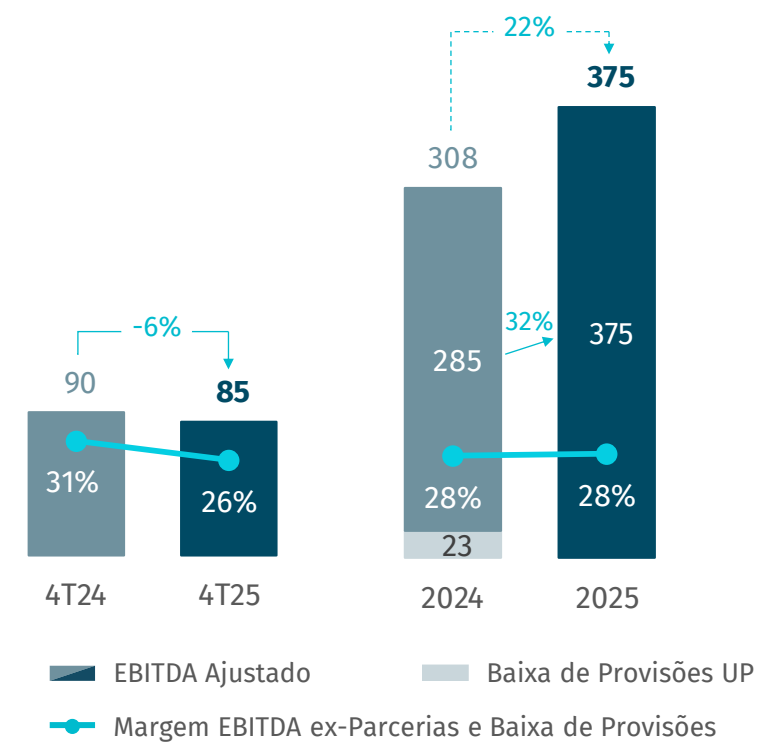


RECEITA cresce 11% com melhores taxas diárias, compensando uma menor ocupação.
Redução do **EBITDA** advinda de provisão relativa a um determinado cliente, downtime e pressão em custos e G&A.

RECEITA LÍQUIDA DE EMBARCAÇÕES
R\$ MILHÕES



EBITDA DE EMBARCAÇÕES
R\$ MILHÕES

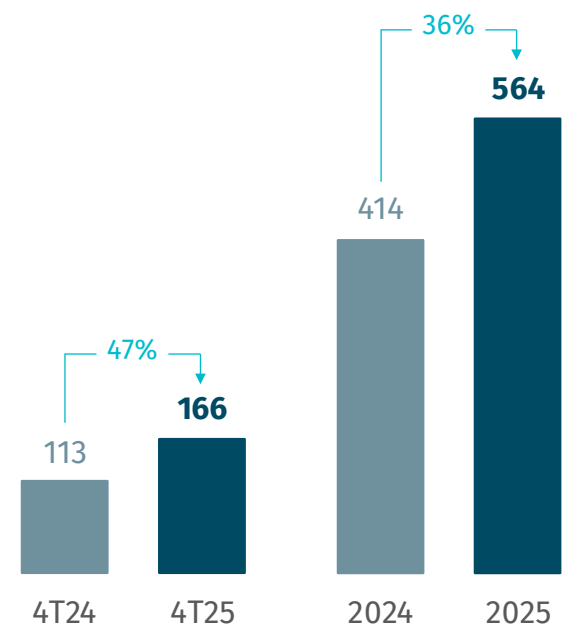




RECEITA DE SERVIÇOS cresce no 4T25, impulsionada pelo início de contratos de descomissionamento, integração da Aiuká e novos projetos da área de Meio Ambiente.

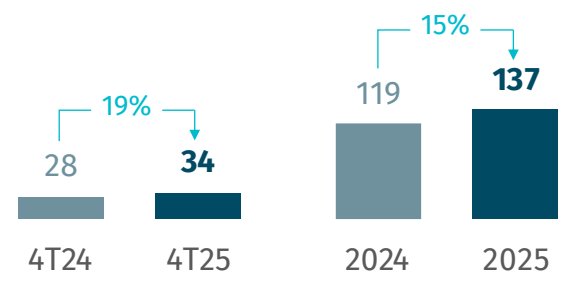
SUBSEA & GEO

RECEITA LÍQUIDA
R\$ MILHÕES



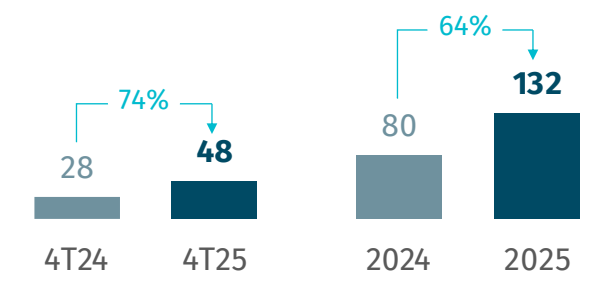
OIL SPILL RESPONSE

RECEITA LÍQUIDA
R\$ MILHÕES



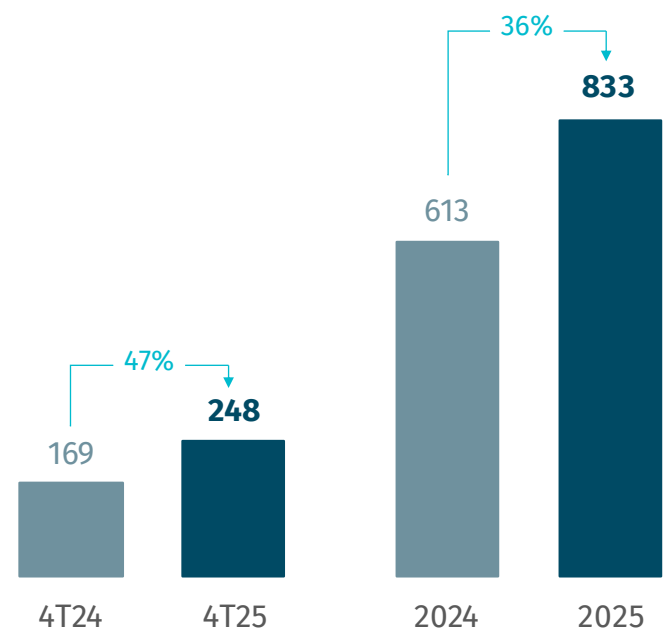
CONSULTORIA E DEMAIS UNs

RECEITA LÍQUIDA
R\$ MILHÕES

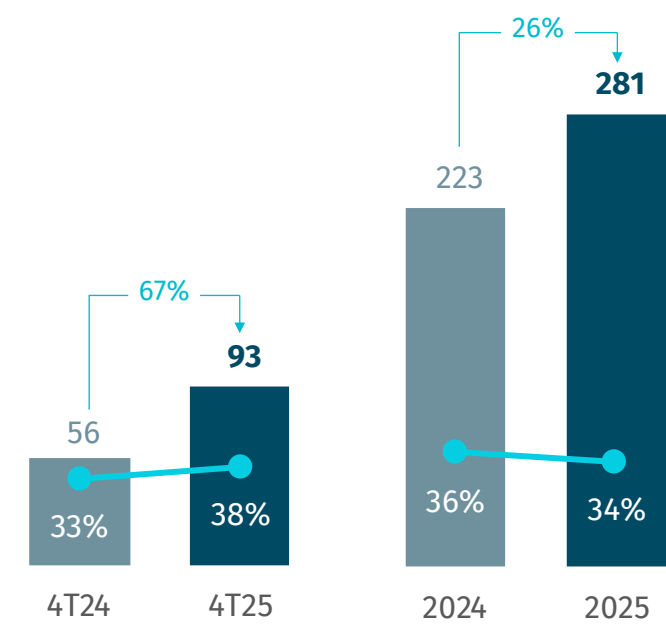


EBITDA de SERVIÇOS com 67% de crescimento e ganho de 5 pontos percentuais de Margem.

RECEITA LÍQUIDA DE SERVIÇOS
R\$ MILHÕES



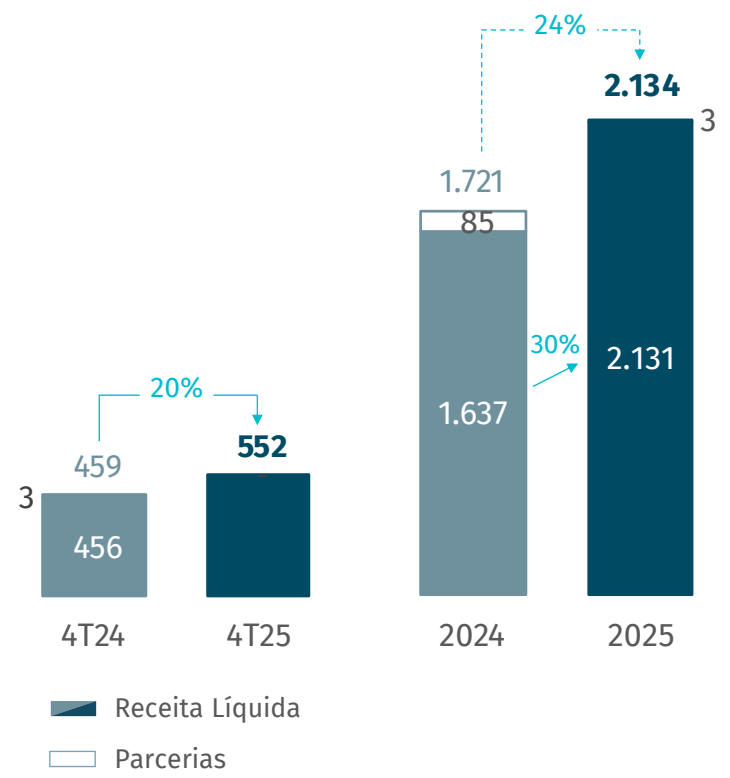
EBITDA DE SERVIÇOS
R\$ MILHÕES



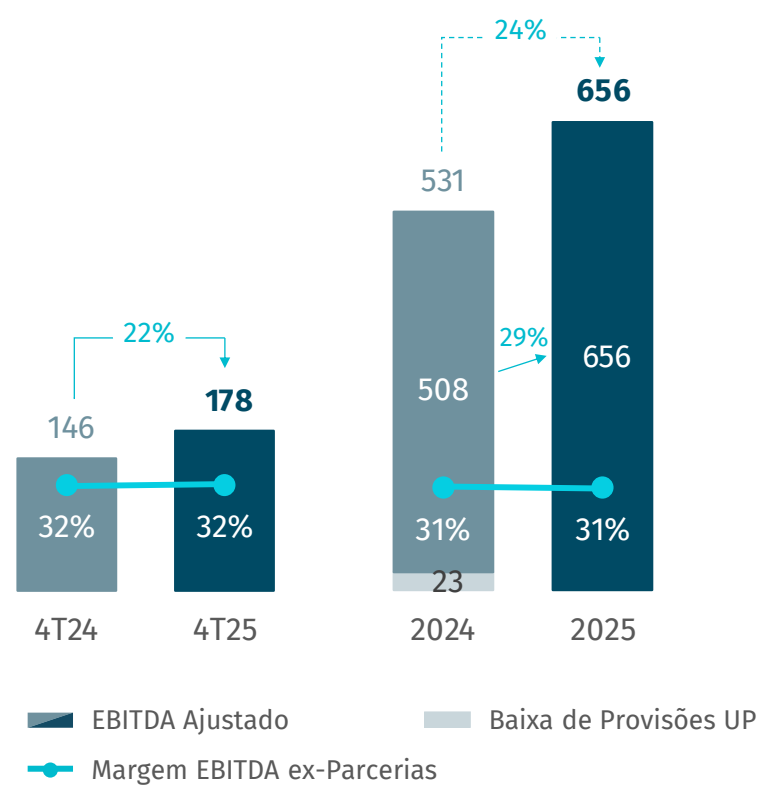
- EBITDA Ajustado
- Margem EBITDA Ajustada

RECEITA e EBITDA AJUSTADO crescem acima de 20% no 4T25, confirmando um ano de significativa expansão.

RECEITA LÍQUIDA CONSOLIDADA
R\$ MILHÕES



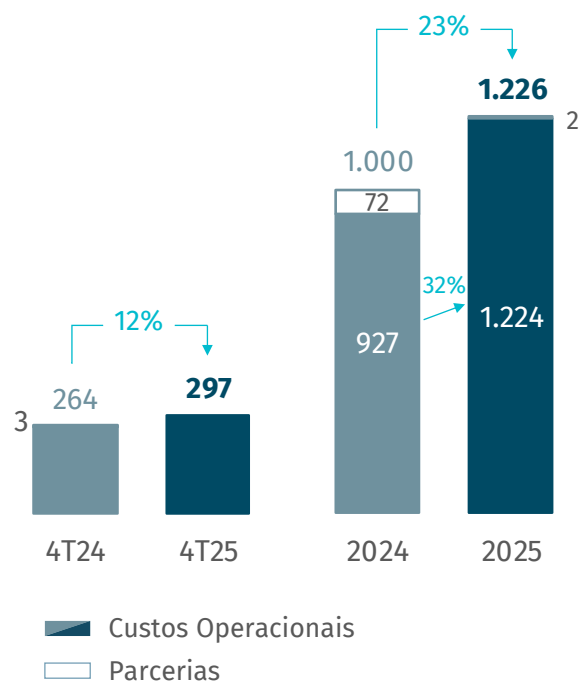
EBITDA AJUSTADO CONSOLIDADO
R\$ MILHÕES



CUSTOS e G&A refletem PDD extraordinária, marcação a mercado de ILP e custos com ROV para contrato spot. Aceleração do CAPEX se dá pela mobilizações de embarcações para novos contratos.

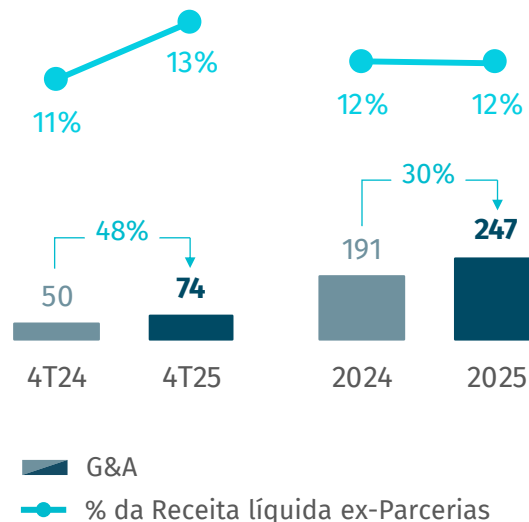
CUSTOS E OUTROS RESULTADOS ¹

R\$ MILHÕES



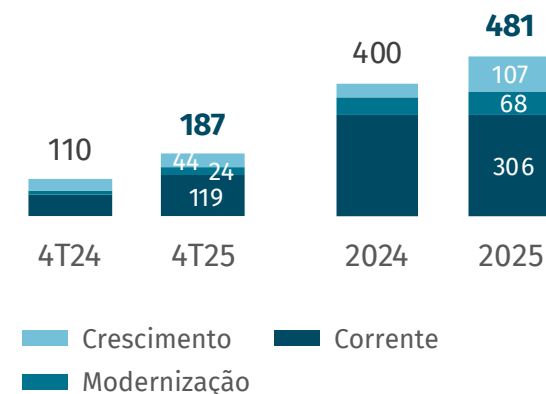
G&A CONSOLIDADO

R\$ MILHÕES



CAPEX CONSOLIDADO

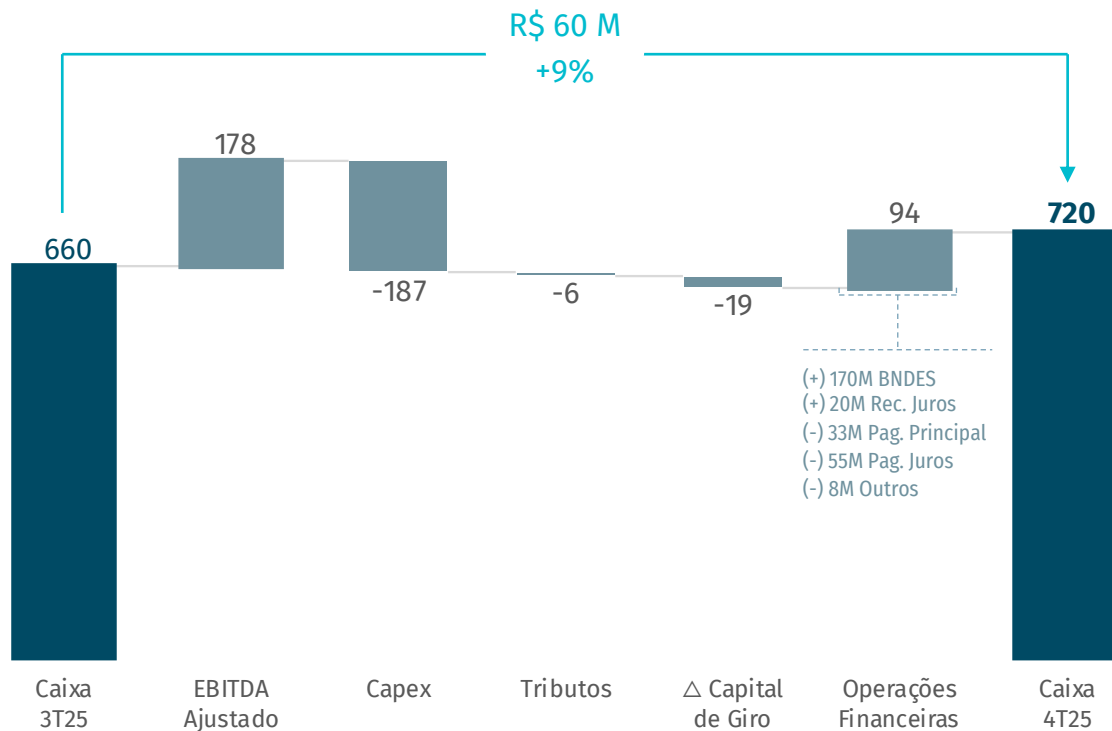
R\$ MILHÕES



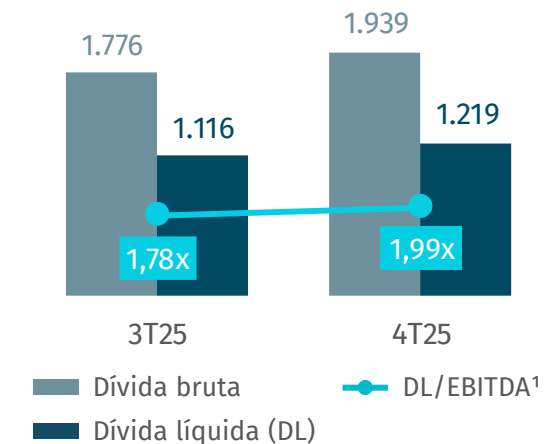
1 - Não considera depreciação

ESTRUTURA DE CAPITAL sólida com alavancagem de 1,99x e 92% da dívida com vencimento superior a 1 ano.

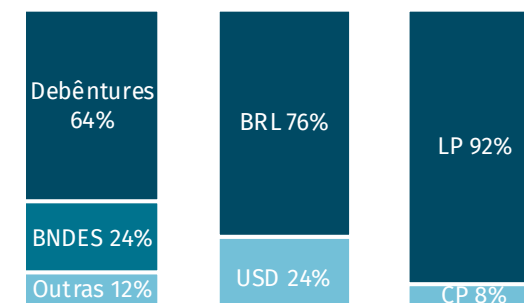
FLUXO DE CAIXA
R\$ MILHÕES



DÍVIDA BANCÁRIA E ALAVANCAGEM
R\$ MILHÕES



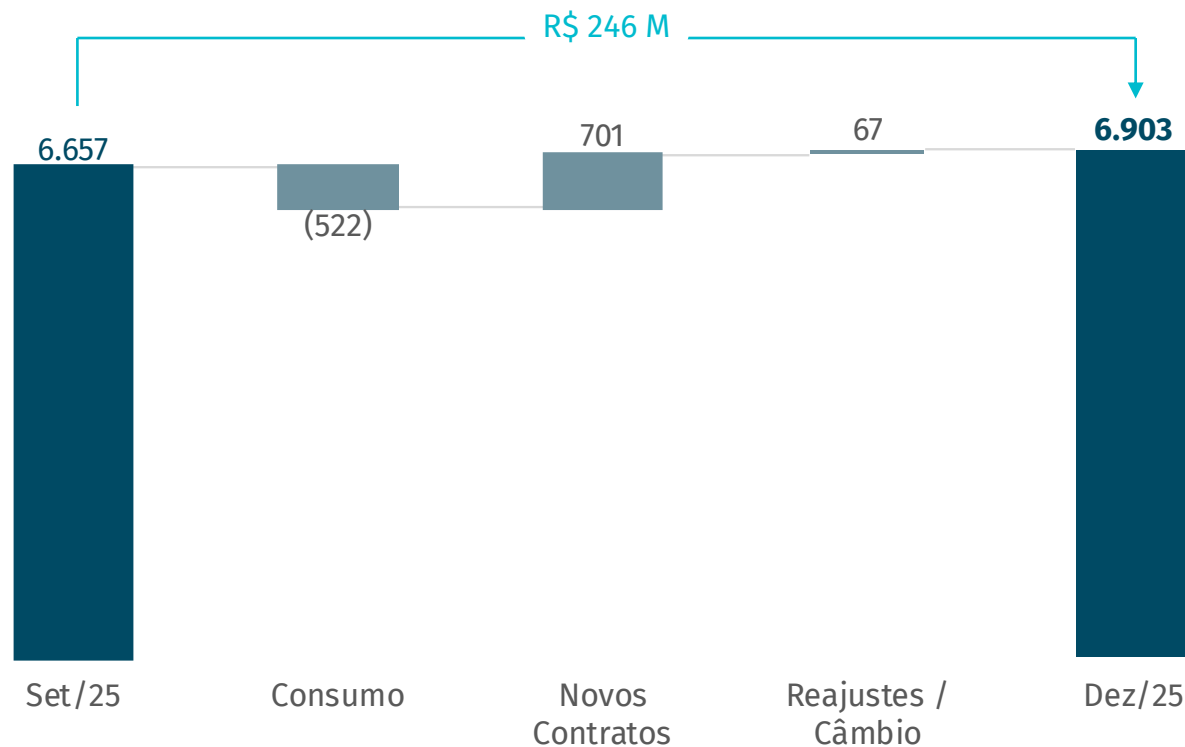
PERFIL DA DÍVIDA BANCÁRIA 4T25
%



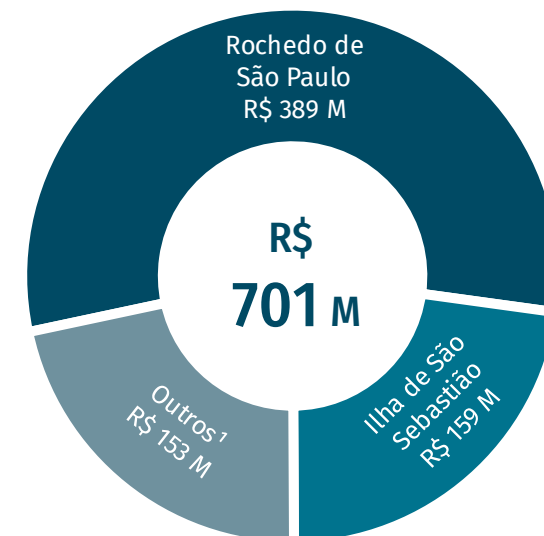
1 - Dívida líquida / EBITDA conforme covenant da debenture considera ajustes dólar médio para dívidas em dólar, novos contratos de arrendamento e ajustes do EBITDA de multas de clientes e impairments

BACKLOG cresce no trimestre, com destaque para a assinatura do NOVO CONTRATO para a embarcação Rochedo de São Paulo.

BACKLOG
R\$ MILHÕES



NOVOS CONTRATOS
R\$ BILHÕES



1 – Principalmente contratos com IOCs no segmento de Embarcações



Sustentabilidade & Inovação



1 ano de parceria com a HUB Ocean

Na COP30, a OceanPact, em parceria com a Hub Ocean, lançou um convite à adesão de compromissos voluntários voltados ao compartilhamento de dados oceânicos no Brasil. O evento reuniu parceiros como OneSubsea, Solstad, TGS, AKOFS, Mercuria e Equinor.

Em 2025, a OceanPact apoiou na formatação e integração de +20 bases de dados públicas na plataforma da HUB Ocean.



MangueLab

Os primeiros resultados do projeto de restauração e quantificação de carbono em manguezal foram apresentados à comunidade do Quilombo Feital.

Essas informações também foram compartilhadas em um workshop com a QatarEnergy, em Doha, e na Nature Conference: Corals, Coasts, and One Health, na Arábia Saudita, em parceria com a revista científica Nature.



OceanPact Digital recebe premiação

A ferramenta foi escolhida como a melhor na categoria “Inovação & Sustentabilidade” no World Energy Supply Awards 2025 – South America”.

Considerações Finais





Mensagens Finais

- ✓ **Status da Frota e Início de Contratos:**
 - Parcel dos Reis já iniciou suas atividades contratuais.
 - Parcel do Bandolim, Parcel das Timbebas e Parcel das Paredes em fase final de testes.
 - Rochedo de São Paulo e Parcel dos Meros com início previsto para meados de abril.
- ✓ Submeteremos à Assembleia Geral uma proposta para a **primeira distribuição de dividendos** da companhia desde o IPO, no valor de R\$ 19 milhões, correspondente à totalidade do lucro líquido do exercício após compensação de prejuízos acumulados e constituição de reserva legal.
- ✓ Em relação a combinação de negócios com a CBO, já demos entrada no CADE, como parte do cronograma divulgado na conferência segunda-feira.



Q&A







Relações
com Investidores

Flavio Andrade | CEO
Eduardo de Toledo | CFO e DRI
Bruno Nader | Gerente de RI
Eduarda Castro | Gerente de RI

 ri@oceanpact.com

 Rua da Glória, 122 | 11º andar
Rio de Janeiro – RJ | 20241-180

 Tel.: +55 (21) 3032-6749

Fale com o RI