

Oncoclínicas

Teleconferência de Resultados 1T26

15 de maio de 2026

ONCOCLINICAS & CO

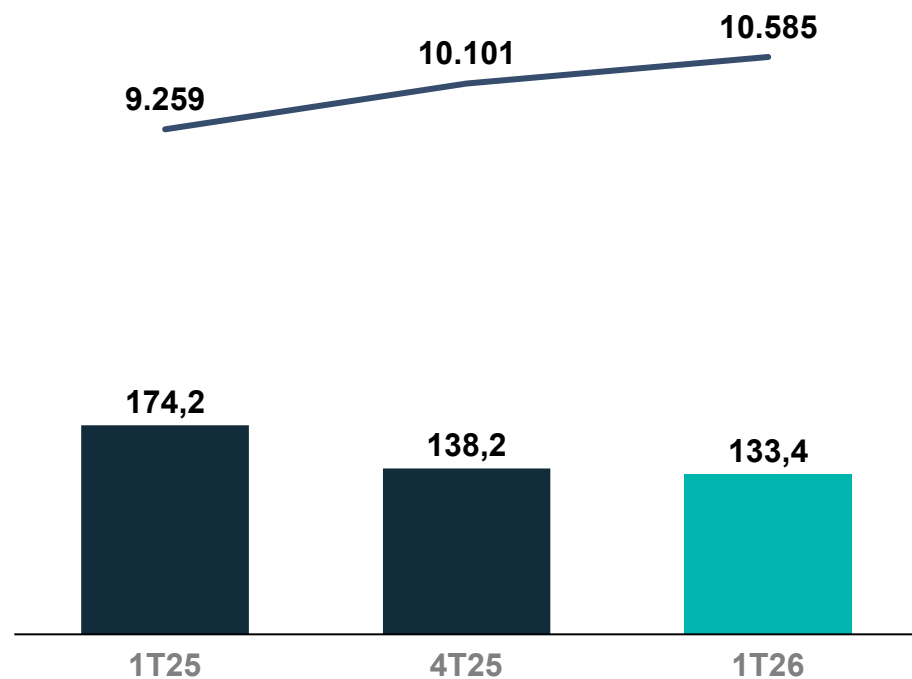
AVISO LEGAL

Esta apresentação está atualizada até a presente data e está sujeita a alterações sem aviso prévio, não tendo a Companhia qualquer obrigação de atualizar ou revisar as informações apresentadas em decorrência de novas informações e / ou desenvolvimentos futuros. Esta apresentação pode conter informações e expectativas da Companhia sobre eventos ou resultados futuros que não descrevem fatos históricos, mas refletem a opinião da Administração da Companhia. As informações aqui contidas baseiam-se em diversas premissas e fatores de natureza operacional, econômica e de mercado e não devem ser interpretadas como aconselhamento jurídico ou tributário ou sugestão de investimento em ações da Companhia, nem devem servir de base para qualquer contrato relacionado ou compromisso. Em nenhuma hipótese a Companhia será responsável perante terceiros (inclusive investidores) por qualquer decisão de investimento tomada com base nas informações aqui apresentadas, ou por quaisquer danos delas decorrentes. Esta apresentação e seu conteúdo são informações de propriedade da Companhia e não podem ser reproduzidas ou divulgadas, em parte e / ou no todo, sem o consentimento prévio, expresso e por escrito, da Companhia.

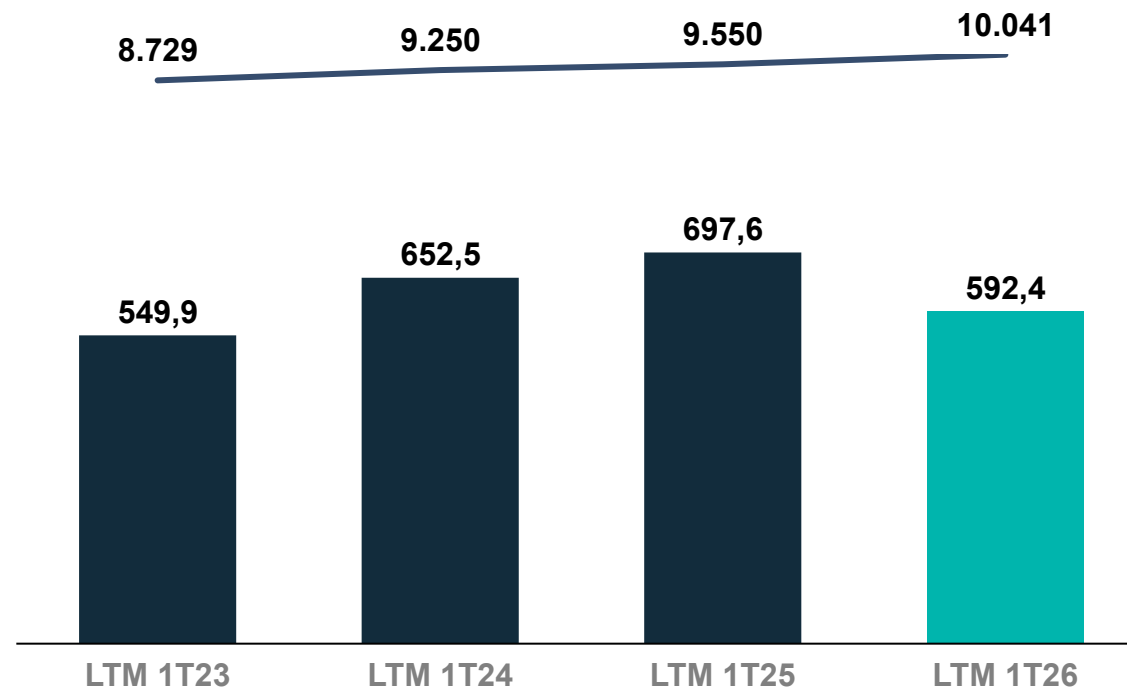
QUEDA NOS PROCEDIMENTOS REFLETE O IMPACTO DA DINÂMICA DE ABASTECIMENTO DE MEDICAMENTOS DURANTE O TRIMESTRE

Aumento de 4,8% no ticket médio em relação ao mesmo trimestre imediatamente anterior (1T26 vs.4T25) reflete uma qualidade maior nas negociações comerciais

Procedimentos (em Mil)
e Ticket Médio (R\$) por Trimestre



Procedimentos (em Mil)
e Ticket Médio (R\$) LTM

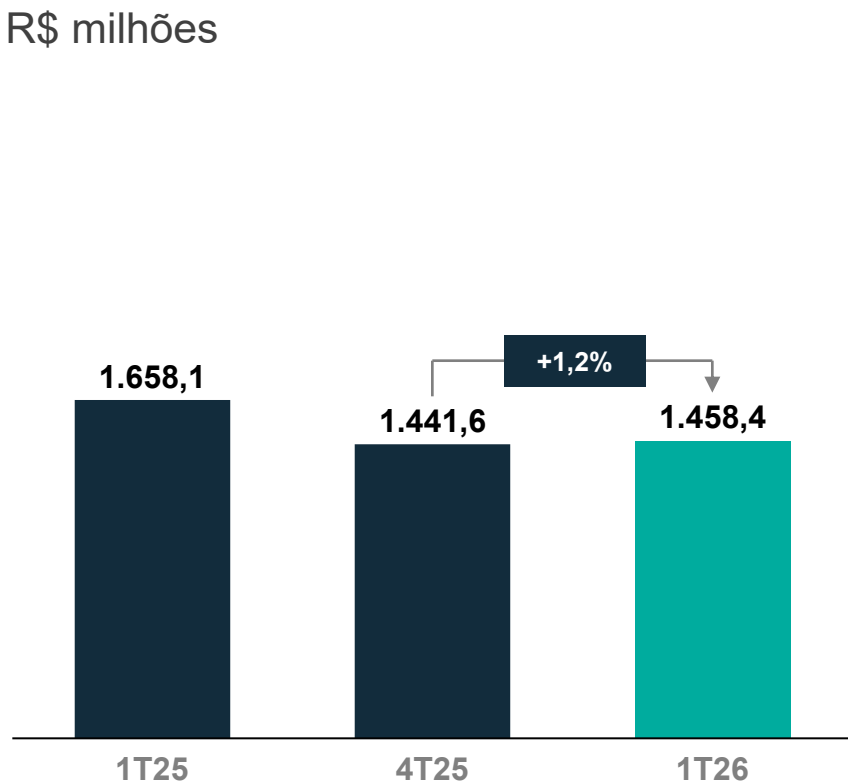


RECEITA BRUTA ATINGIU R\$ 6,1 BI NO LTM 1T26

Aumento de 1,2% sequencialmente, mesmo com o impacto da dinâmica de abastecimento de medicamentos durante o trimestre

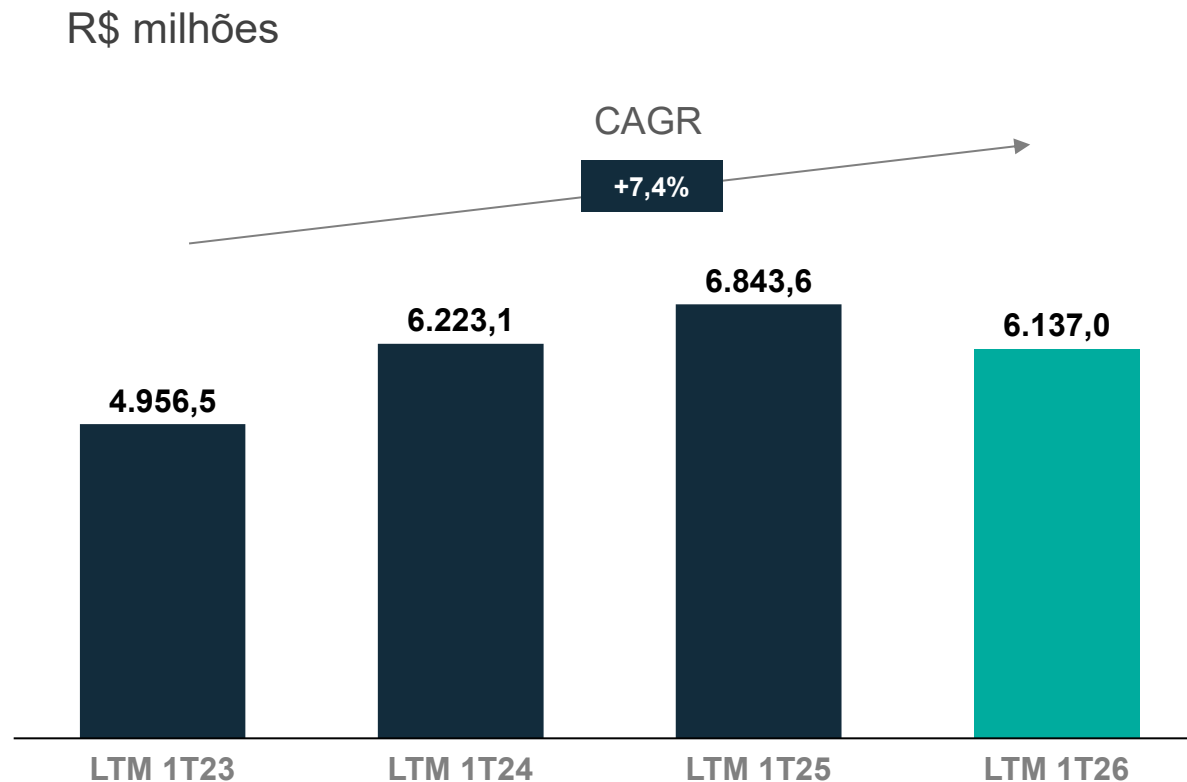
Receita Bruta Trimestral

R\$ milhões



Receita Bruta LTM

R\$ milhões

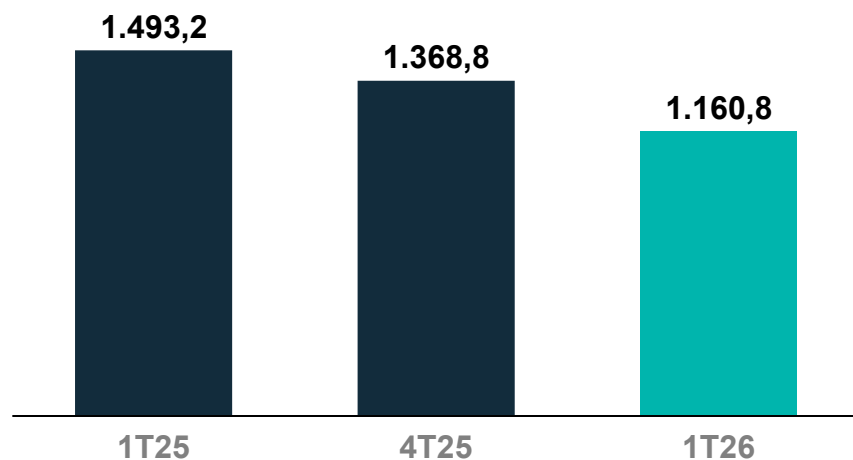


RECEITA LÍQUIDA DE R\$ 5,4 BI NO LTM 1T26

Indicador impactado pelo ajuste de provisionamento contábil da PCLD¹ durante o trimestre

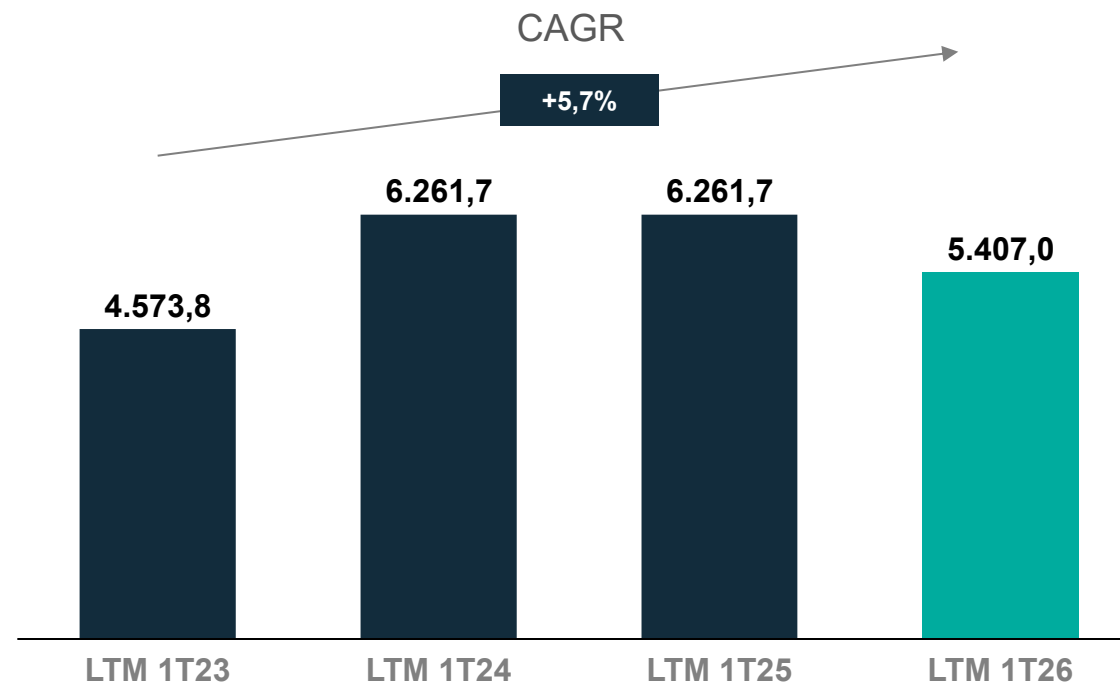
Receita Líquida Trimestral

R\$ milhões



Receita Líquida LTM

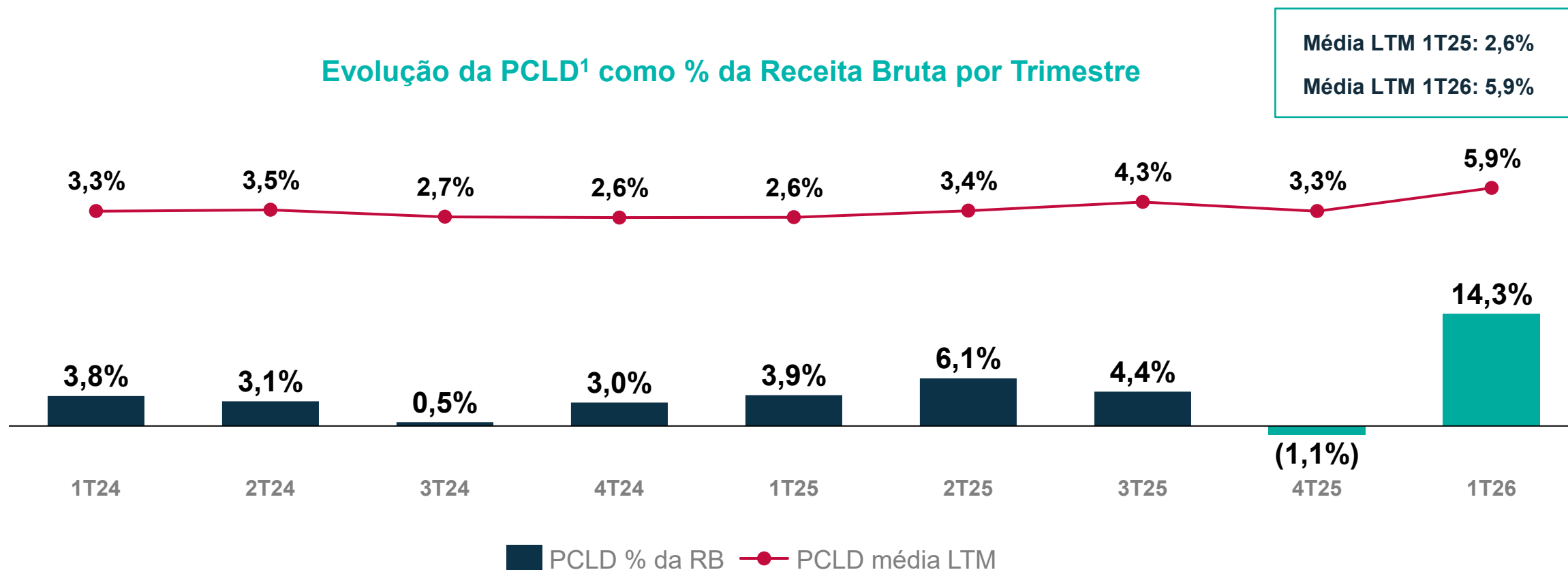
R\$ milhões



1- Provisão para Glosas e Crédito de Liquidação Duvidosa.

PCLD¹ IMPACTADA PELO AJUSTE DE PROVISIONAMENTO CONTÁBIL REALIZADO DURANTE O TRIMESTRE

A média do LTM 1T26 pouco elevada em relação a media histórica da Companhia por conta do pvisionamento efetuado durante o trimestre

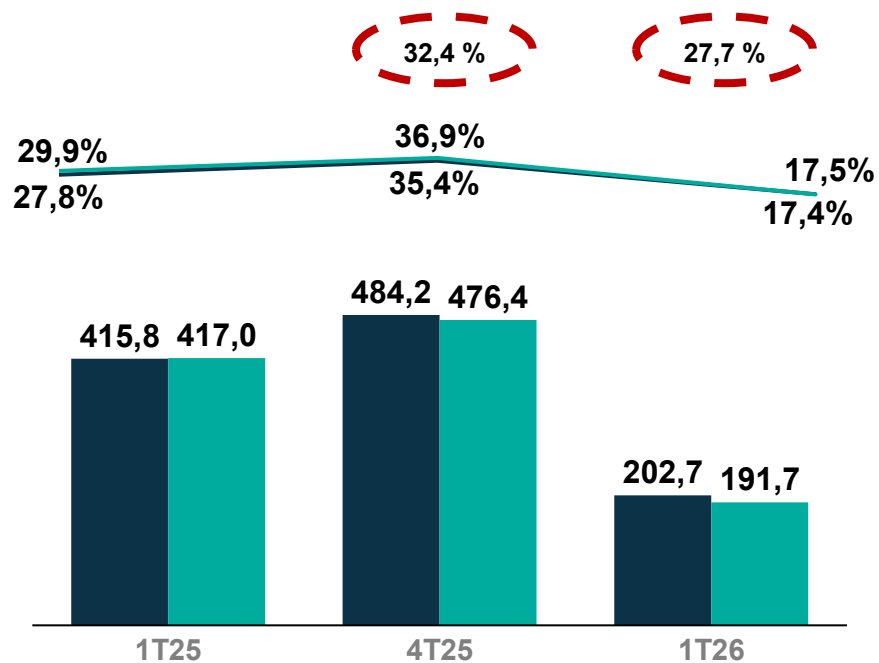


1- Provisão para Glosas e Perdas com Créditos de Liquidação Duvidosa.

MARGEM BRUTA CAIXA: 31,3% NO LTM 1T26 ESTÁVEL EM RELAÇÃO AO MESMO TIMESTRE DO ANO ANTERIOR

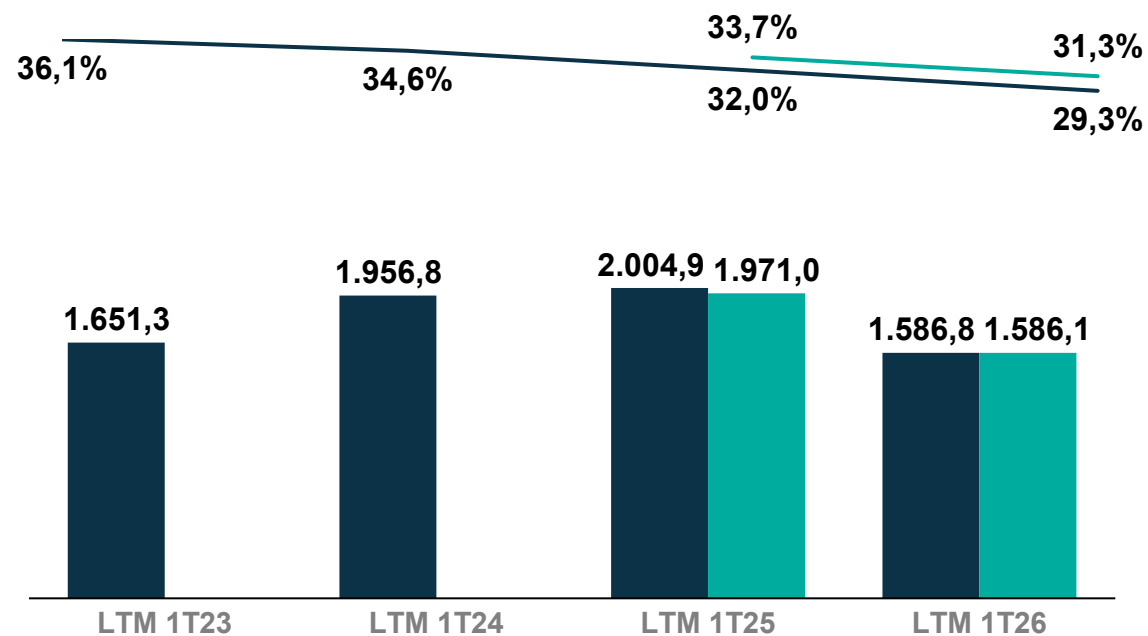
Lucro Bruto Caixa e Margem Bruta Caixa Trimestral

R\$ milhões



Lucro Bruto Caixa e Margem Bruta Caixa LTM

R\$ milhões



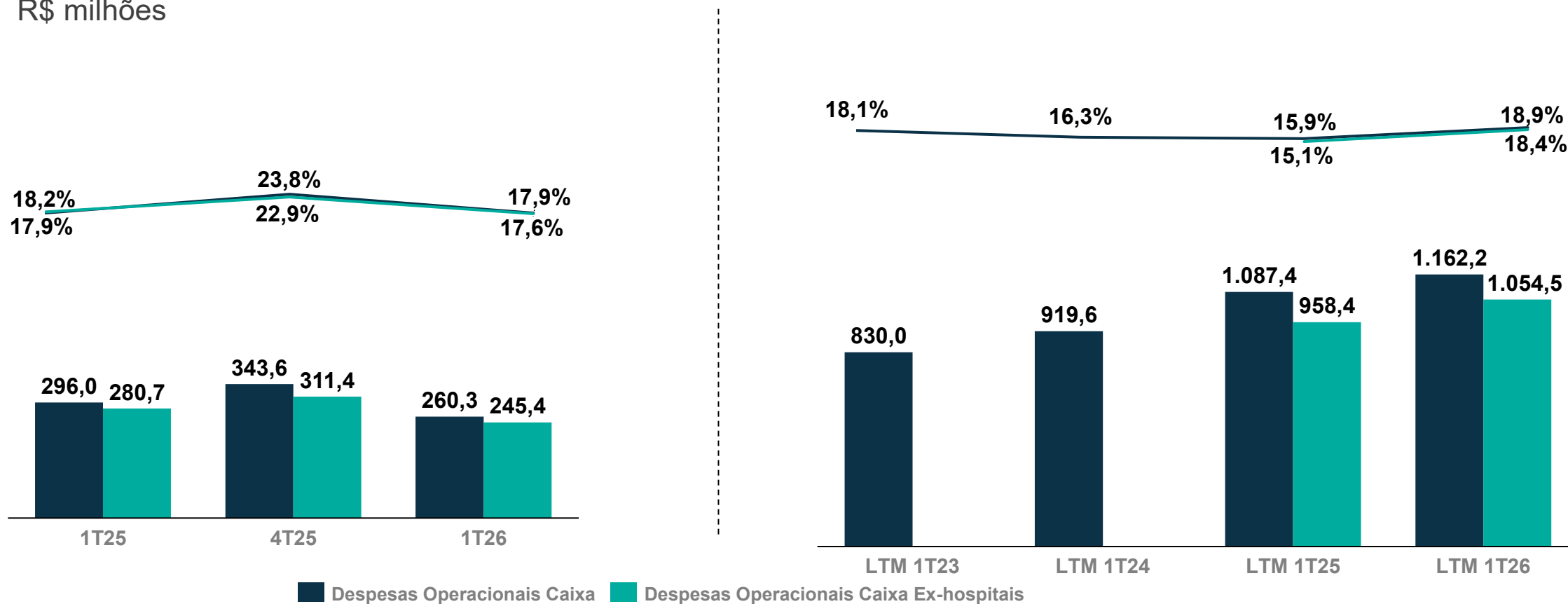
Lucro Bruto Caixa
 Lucro Bruto Caixa Ex-hospitais
 Margem Lucro Bruto Caixa (%)
 Margem Lucro Bruto Caixa Ex-hospitais (%)

DESPESAS OPERACIONAIS IMPACTADAS POR AJUSTES CONTÁBEIS

Impacto de aproximadamente R\$ 148 milhões relacionado a risco da perda de crédito em relação a Unimed Leste Fluminense e adequação da política de provisionamento da PCLD

Despesas Operacionais Caixa¹ (e % da Receita Bruta)

R\$ milhões

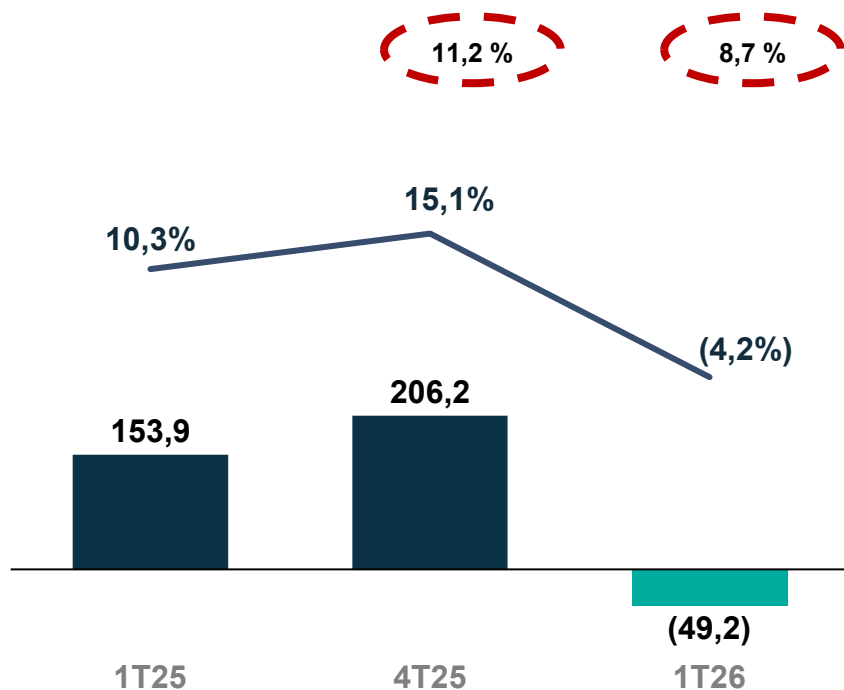


1- Despesas Operacionais excluindo depreciação e amortização (item não caixa)

EBITDA AJUSTADO ¹ DE R\$ 627,9 MILHÕES NO LTM 1T26, INDICADOR IMPACTADO PELA DINÂMICA DE ABASTECIMENTO DE MEDICAMENTOS DURANTE O TRIMESTRE E PCLD. NA VISÃO RECORRENTE, O EBITDA AJUSTADO FOI DE R\$ 110,2 MILHOES

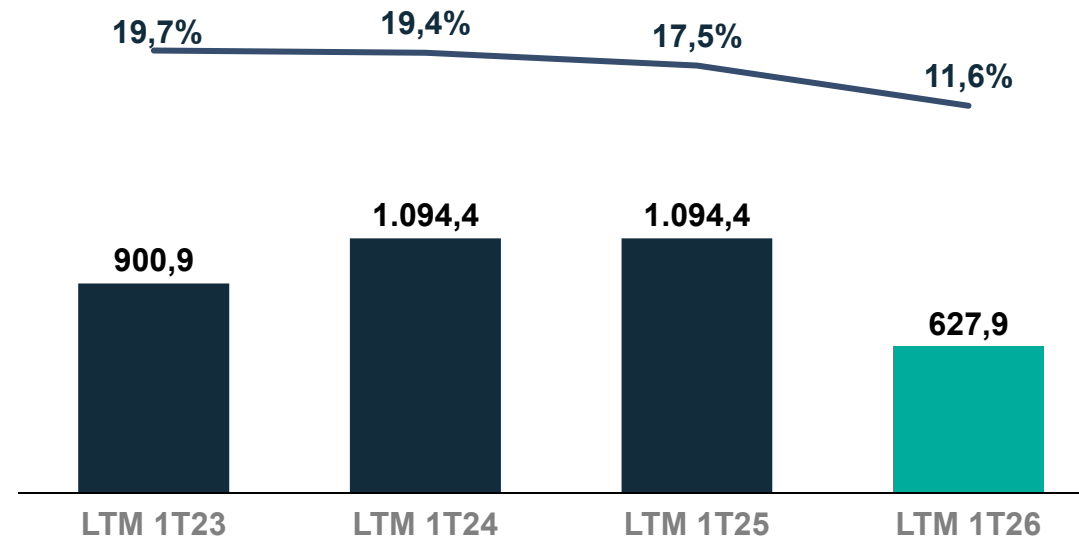
EBITDA Ajustado¹ e Margem (Trimestre)

R\$ milhões



EBITDA Ajustado¹ e Margem LTM

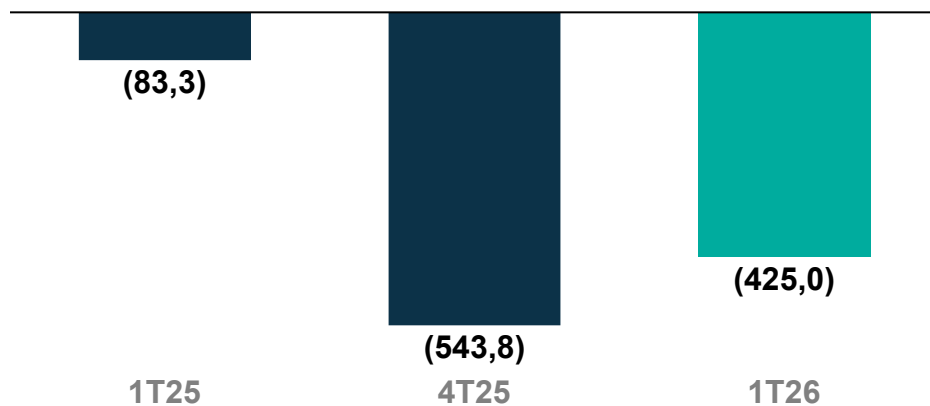
R\$ milhões



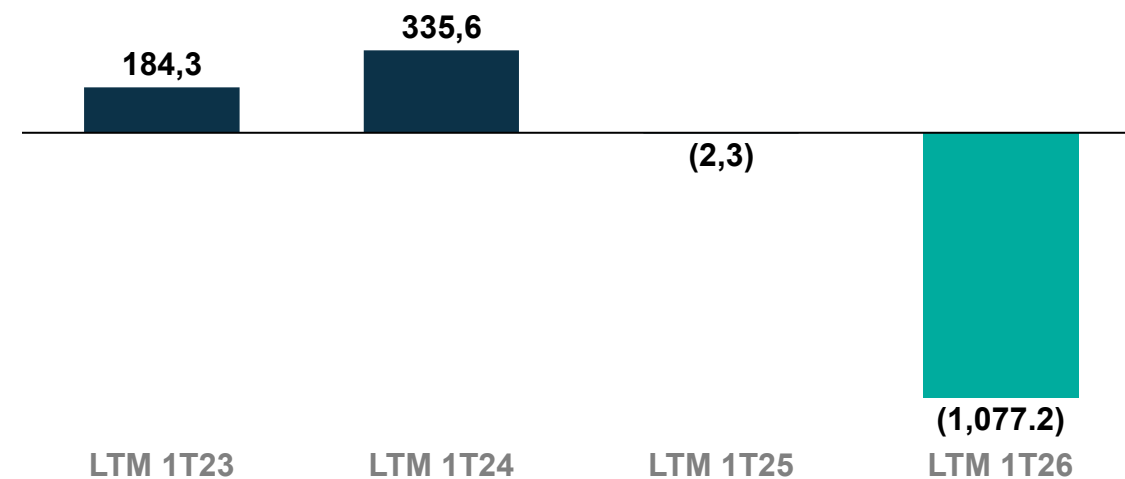
1- Excluindo itens não-recorrentes e operações hospitalares.

LUCRO LÍQUIDO IMPACTADO POR MENOR ALAVANCAGEM OPERACIONAL DURANTE O TRIMESTRE E AJUSTES CONTÁBEIS

Lucro Líquido Ajustado Ex-Hospitais¹ (Trimestral) (R\$ milhões)



Lucro Líquido Ajustado Ex-Hospitais¹ LTM (R\$ milhões)



1- Excluindo efeito não caixa do valor da apuração do valor justo do plano de incentivo de longo prazo (PILP) (não caixa) e Impairment.

CICLO DE CAPITAL DE GIRO REFLETINDO RENEGOCIAÇÃO COM O PRINCIPAL FORNECEDOR DA COMPANHIA

Prazos Médios por Trimestre (Base 90 dias)

Em dias

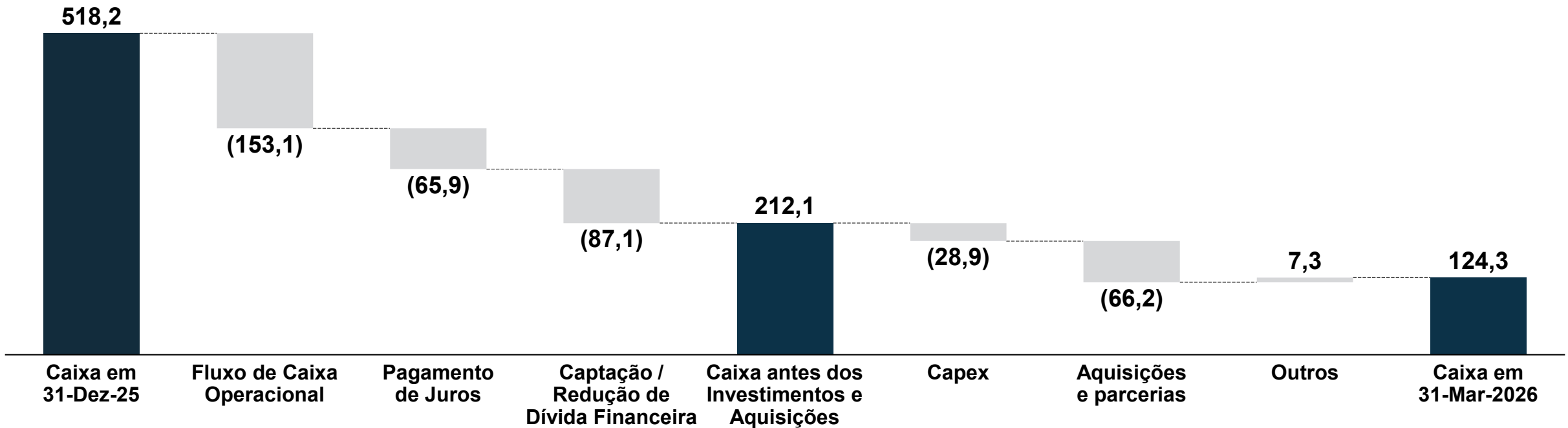
	1T25	2T25	3T25	4T25	1T26
Contas a Receber (1)	108	96	88	93	90
Estoques (2)	16	20	16	19	13
Contas a Pagar (3)	83	75	79	111	111
Dias de Capital de Giro ¹	40	40	25	1	(9)

1 – Cálculo: (A) + (B) - (C).

RECONCILIAÇÃO DETALHADA DO CAIXA NA VISÃO TRIMESTRAL

Reconciliação da Posição de Caixa

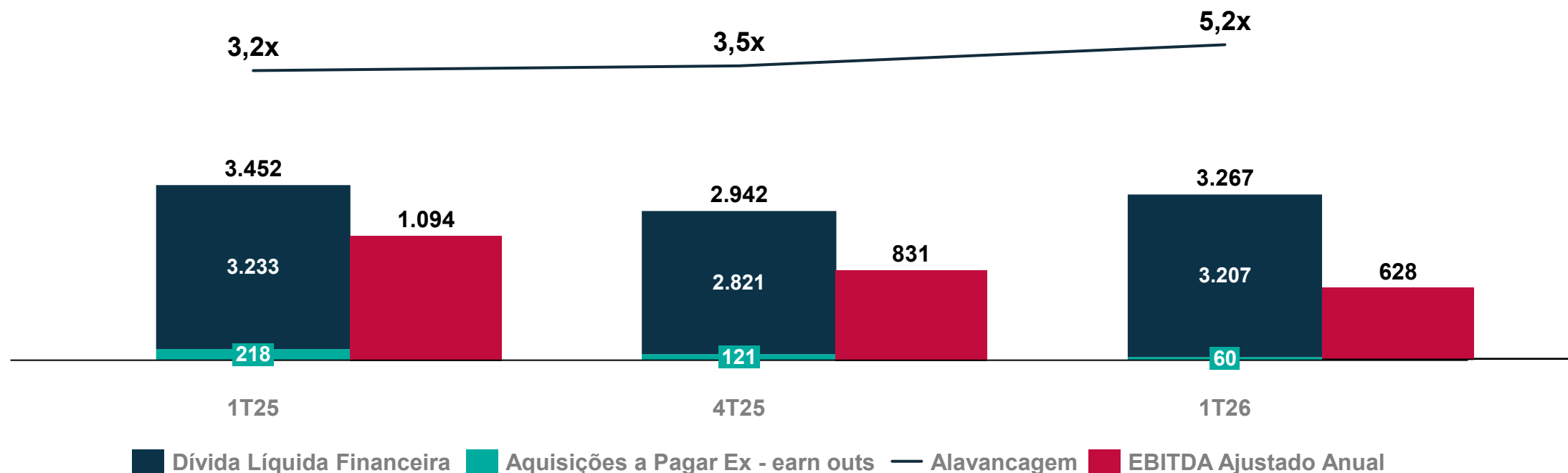
R\$ milhões



DÍVIDA LÍQUIDA IMPACTADA PELA MENOR POSIÇÃO DE CAIXA NO PERÍODO

Dívida Líquida (Endividamento Financeiro + Aquisições a Pagar - Caixa) / EBITDA Ajustado LTM

R\$ milhões



OBRIGADO

**Contatos
de RI**

🌐 **Website:** ri.grupooncoclinicas.com

✉ **Email:** ri@oncoclinicas.com



ONCOCLINICAS & CO