



TELECONFERÊNCIA DE **RESULTADOS**

2º Trimestre / 2025



DESTAQUES

R\$



Receita Líquida Consolidada



EBITDA Aj.



Fluxo de Caixa Operacional



Lucro Líquido



Alavancagem DL / EBITDA Aj. LTM em R\$

2T25

37.776 milhões

34.771 milhões no
2T24

+8,6%

3.012 milhões

3.378 milhões no
2T24

-10,8%

3.046 milhões

2.603 milhões no
2T24

+17,0%

85 milhões

75 milhões no
2T24

+13,0%

2,71x

3,38x no 2T24



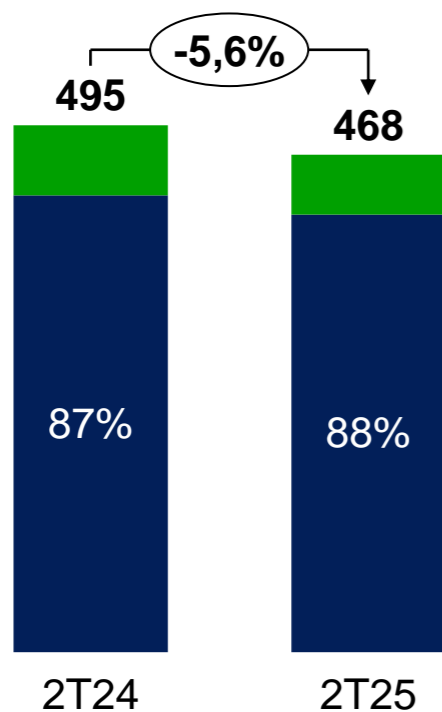
OPERAÇÕES



OPERAÇÃO AMÉRICA DO NORTE

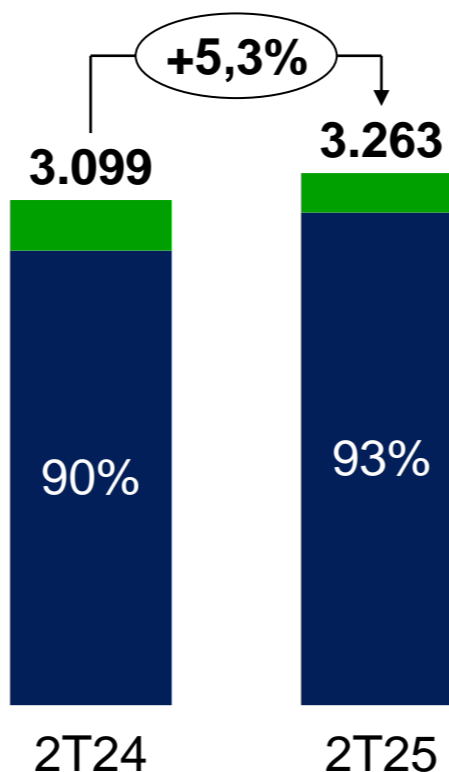
PERFORMANCE OPERACIONAL E FINANCEIRA – 2T25

VOLUME DE VENDAS
(mil toneladas)



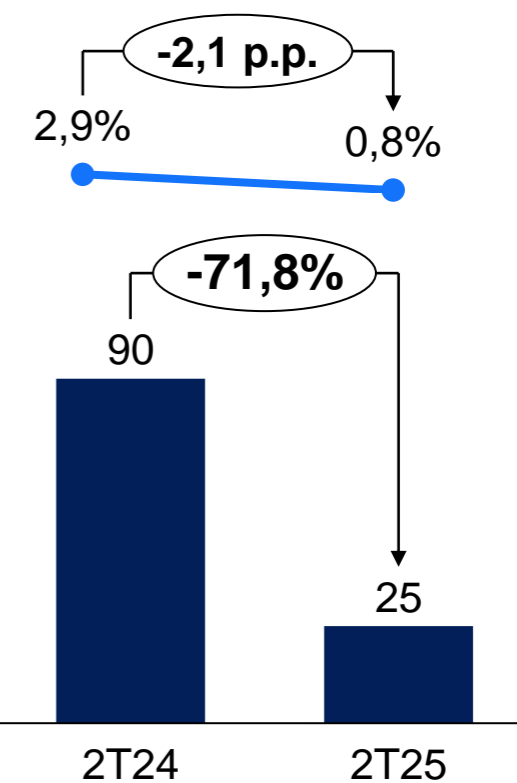
ME MI

RECEITA LÍQUIDA
(US\$ milhões)



ME MI

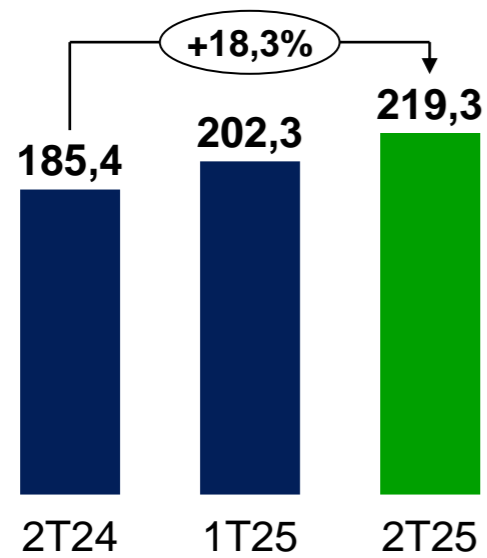
EBITDA^{AJ} (US\$ milhões)
& **Margem EBITDA^{AJ} (%)**



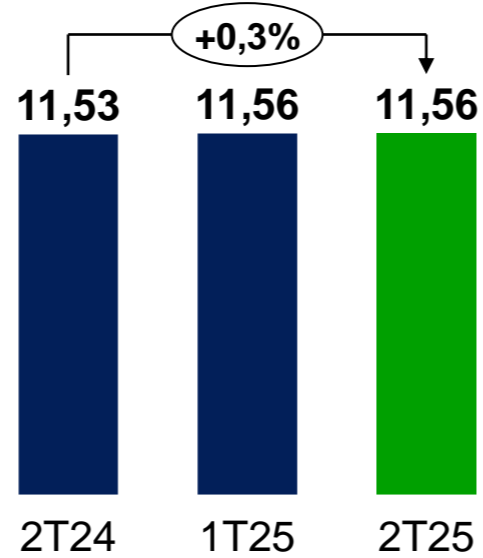
EBITDA
Margem EBITDA

Dados de Mercado - EUA

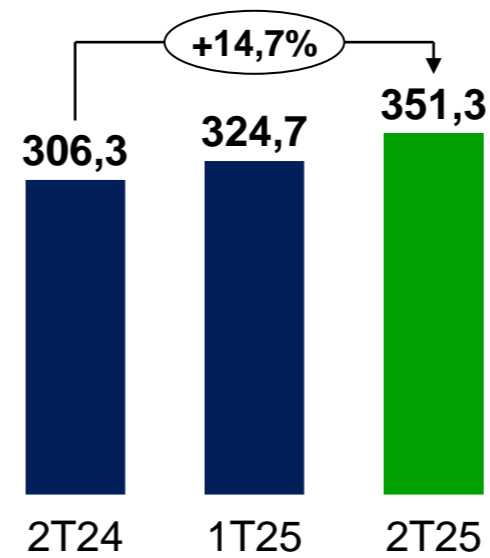
Preço de compra de gado
(USDA KS Steer \$/cwt)



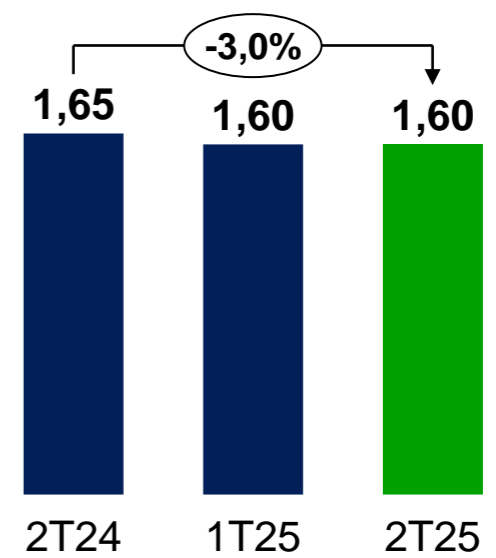
Drop Credit
(\$/cwt)



Preço de Venda
(USDA Comprehensive Cutout \$/cwt)



Spread
(Cutout Ratio)

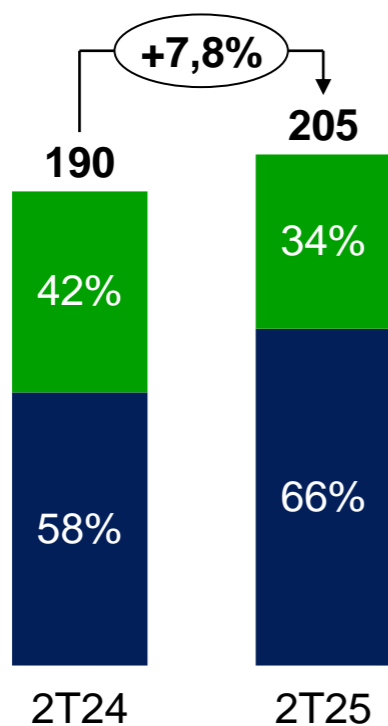


OPERAÇÃO AMÉRICA DO SUL – CONTINUADAS GERENCIAL

PERFORMANCE OPERACIONAL E FINANCEIRA – 2T25

VOLUME DE VENDAS*

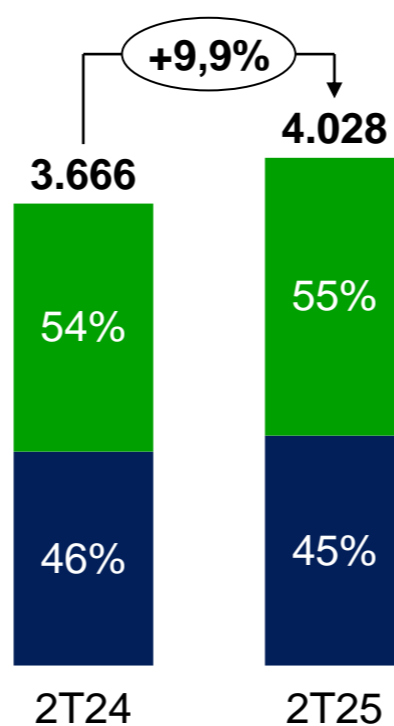
(mil toneladas)



ME MI

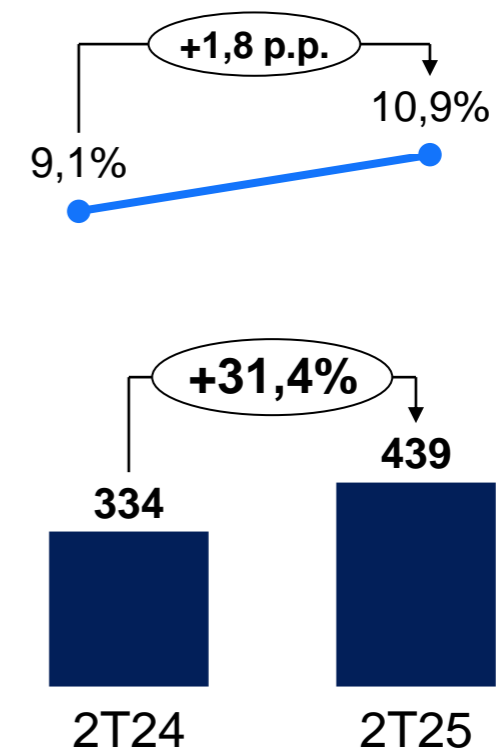
RECEITA LÍQUIDA*

(R\$ milhões)



ME MI

EBITDA^{AJ} (R\$ milhões) & Margem EBITDA^{AJ} (%)

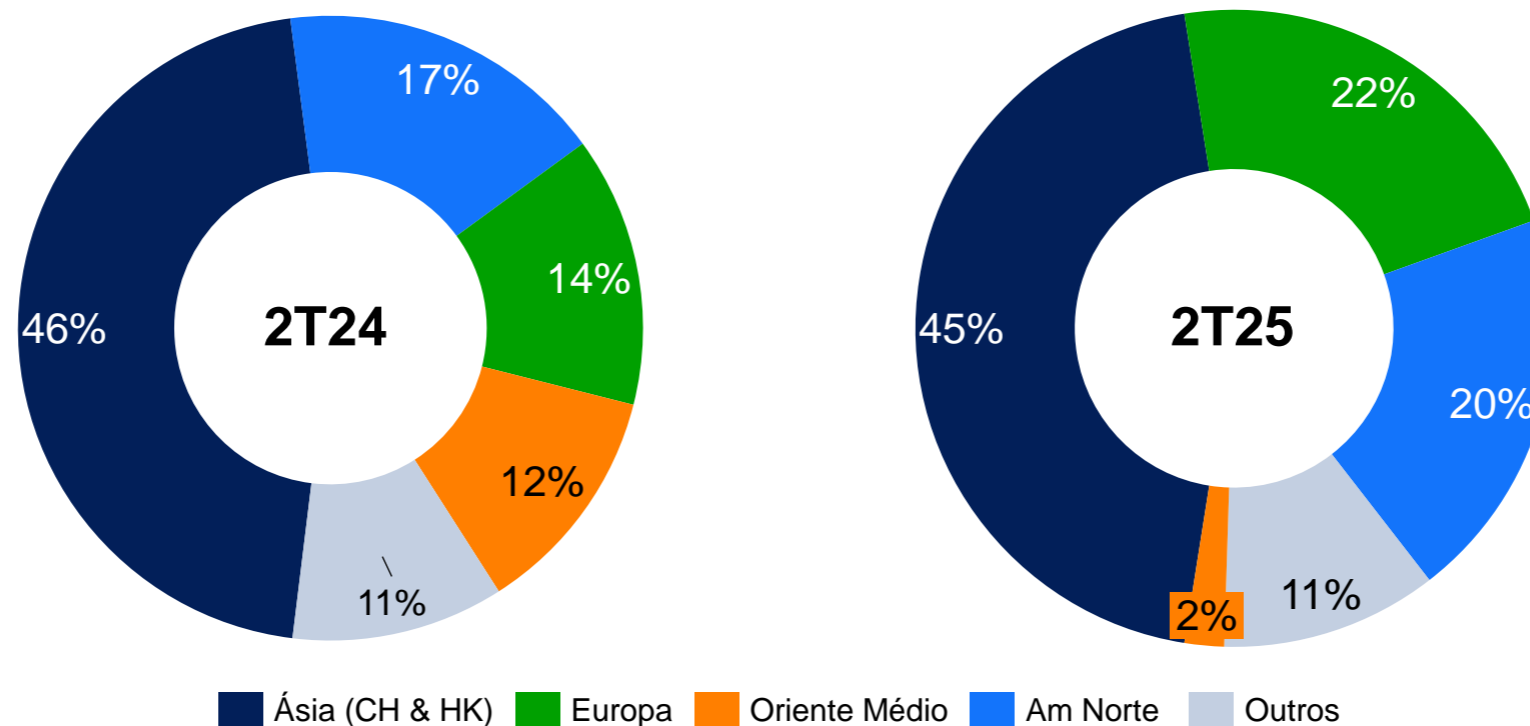


EBITDA
Margem EBITDA

OPERAÇÃO AMÉRICA DO SUL - CONTINUADAS

PRINCIPAIS DESTINOS

Principais Destinos de exportação
Operação Continuada
 (% da receita)



As receitas de exportações partindo do Brasil para os Estados Unidos representaram aproximadamente 2% da receita da operação América do Sul consolidada



**NOSSA MARCA
É AZUL**

**NOSSO SONHO
É VERDE!**

Destques Sustentabilidade 2T25



100% dos fornecedores diretos **monitorados via satélite**. No **2T25** a Marfrig obteve controle de **89,3%** de fornecedores indiretos na **Amazônia** e **86,9%** no **Cerrado**.



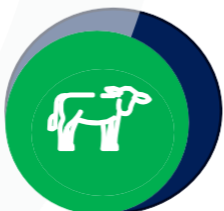
Com **investimento de R\$ 55 milhões**, a Biomás — empresa da qual a Marfrig é sócia — lançou **seu primeiro projeto de restauração florestal**. O Projeto Muçununga prevê a **recuperação de 1.200 hectares da Mata Atlântica** no sul da Bahia, com o **plantio de mais de 70 espécies nativas**.



A Marfrig atingiu **100% de conformidade no segundo ciclo unificado de auditorias da cadeia da pecuária na Amazônia Legal**, nas operações realizadas no Mato Grosso. A avaliação, conduzida pelo MPF, analisou transações de 2022 com foco no cumprimento dos critérios socioambientais dos TACs. O resultado reforça o compromisso da empresa com uma cadeia produtiva responsável.



4.326 fazendas foram reincluídas de 2021 ao 2T25, com base no **programa Verde +**. São fornecedores que voltaram a operar de acordo com nossos compromissos – demonstrando uma forte aderência ao **princípio da inclusão** dentro deste programa.



Neste segundo trimestre de 2025, atingimos a marca de **222 produtores** cadastrados no **Programa Bezerro Sustentável, em parceria com o IDH, na região do Vale do Juruena - MT**. Dentre esses **199 são pequenos produtores** que serão beneficiados com **benefícios do programa** que oferece **assistência técnica**, apoio para **regularização fundiária**, para **restauração florestal** e promoção da **intensificação** da produção pecuária, além da **rastreabilidade individual** dos animais desde o nascimento.



Em 2025, mais de **727 novos** fornecedores aderiram ao programa Marfrig Club, que dissemina **boas práticas de sustentabilidade** em toda a cadeia de fornecedores da empresa.

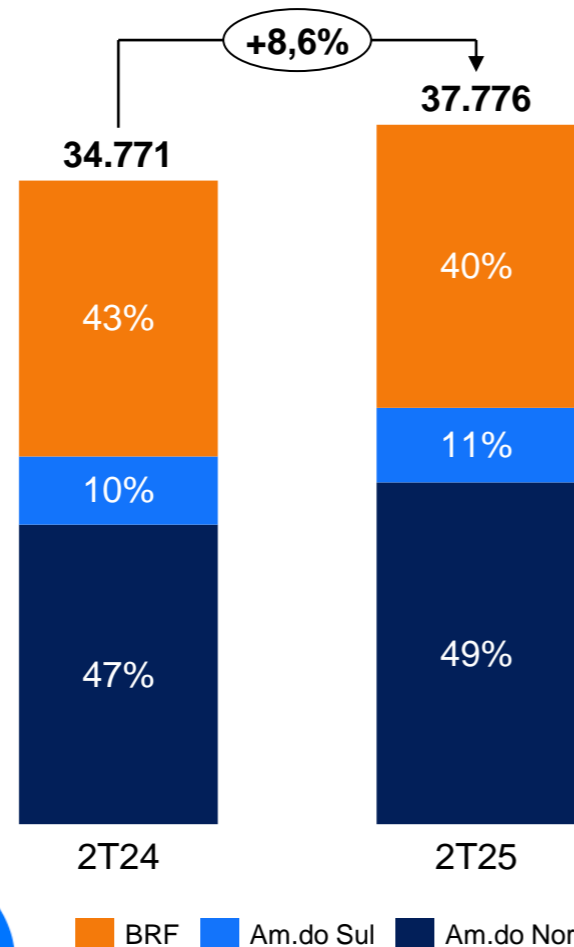
RESULTADOS CONSOLIDADOS



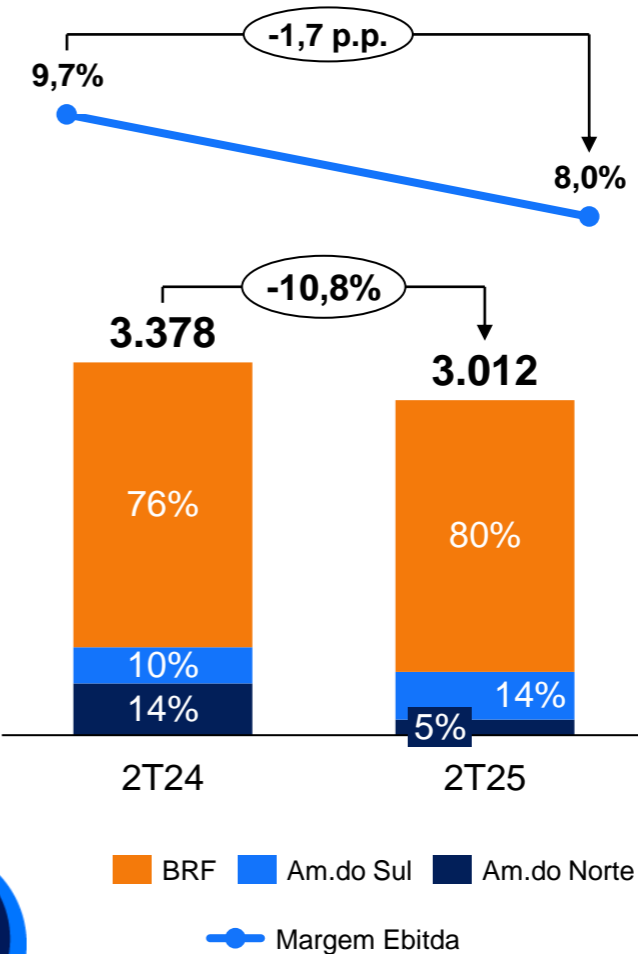
RECEITA LÍQUIDA* e EBITDA AJ*

2T25

RECEITA LÍQUIDA* (R\$ milhões)



EBITDA AJ (R\$ milhões) & Margem EBITDA AJ (%)

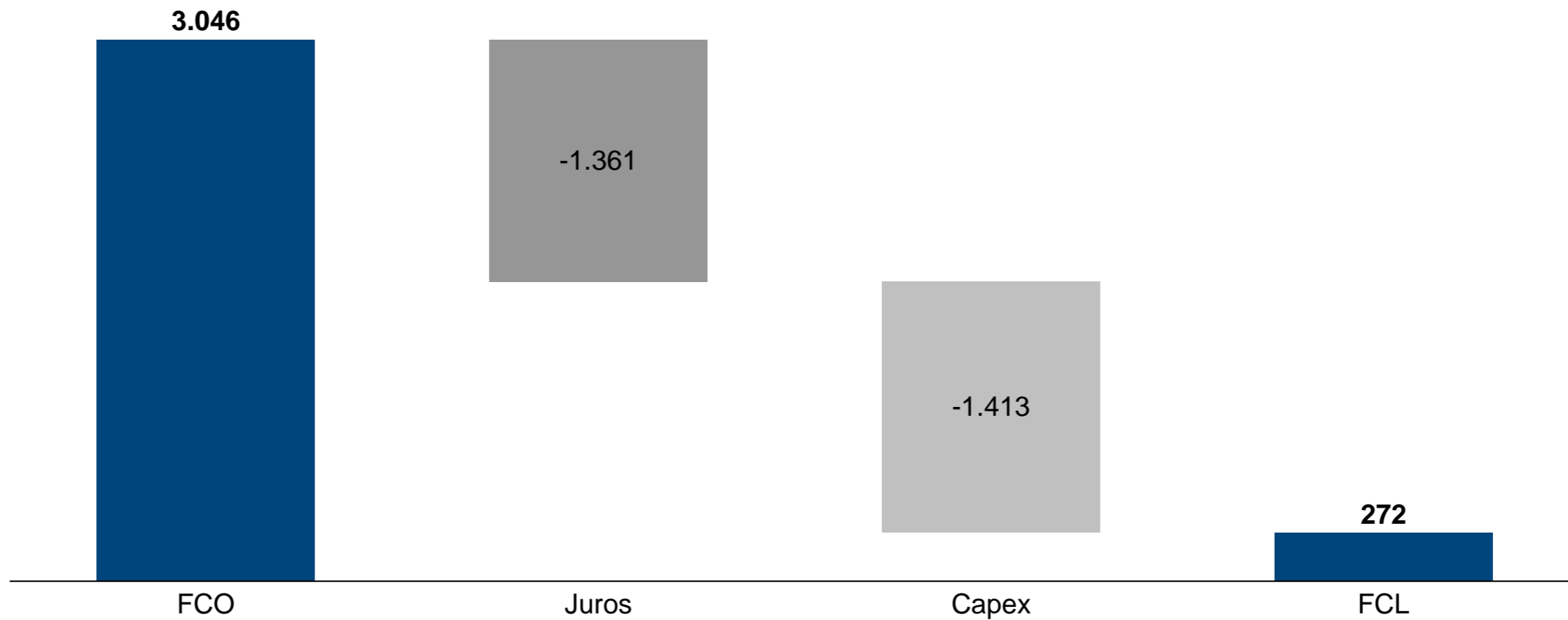


Receita por Moeda: Dólar: 74% | Real: 24% | Outras: 2%

FLUXO DE CAIXA

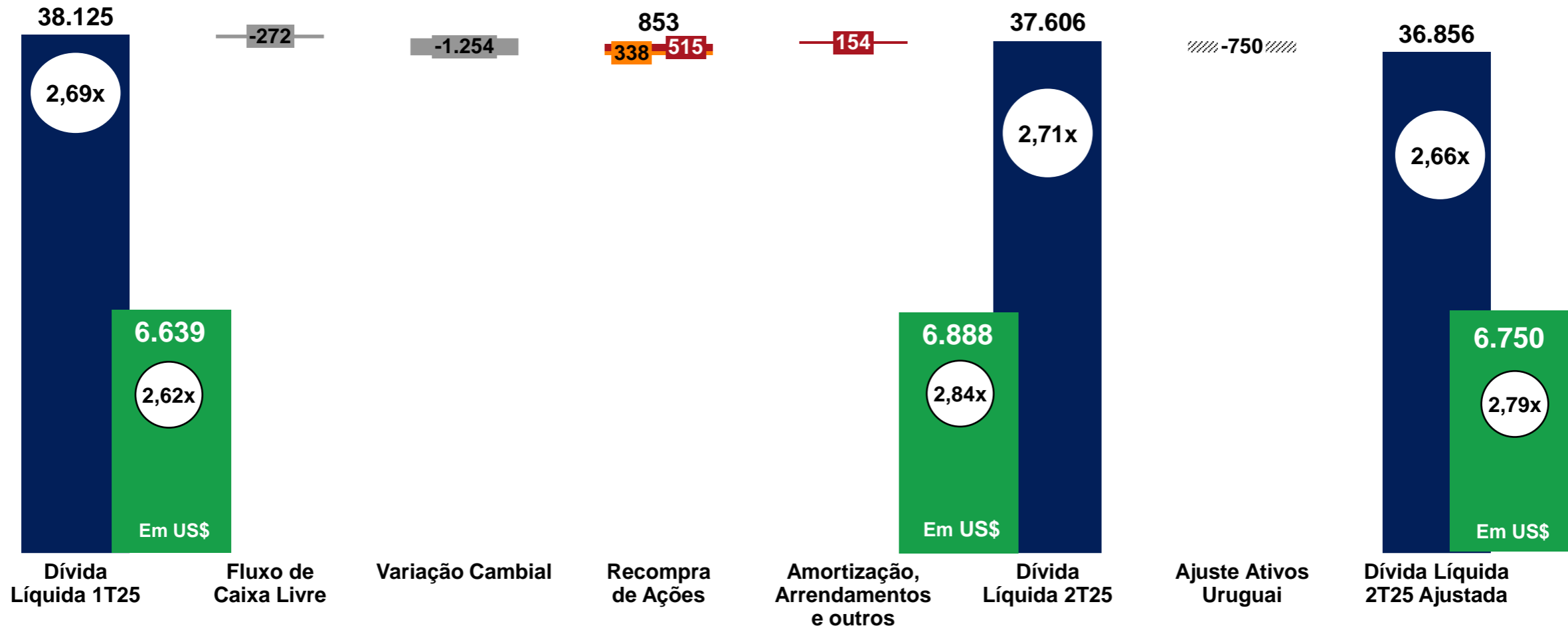
2T25

(R\$ milhões)



EVOLUÇÃO DA DÍVIDA LÍQUIDA GERENCIAL & ALAVANCAGEM CONSOLIDADA – 2T25

(R\$ milhões)



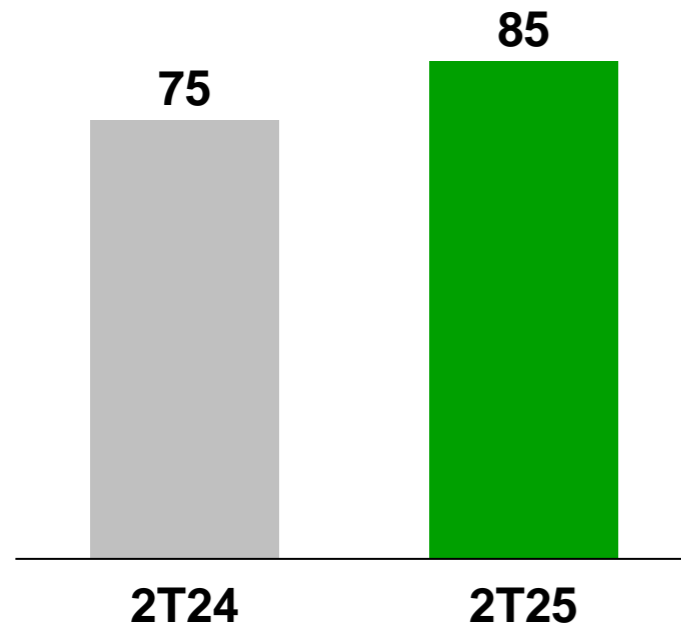
Considera o EBITDA gerencial da América do Sul e Norte; Considera o recebimento dos recursos da venda dos ativos do Uruguai e outros ajustes contratuais.

Geração de valor ao acionista

Rentabilidade: Nossa diversificação em proteínas, de geografia e nosso modelo de negócios focado em um portfólio de maior valor agregado contribuíram para a geração de resultados para os acionistas da Marfrig

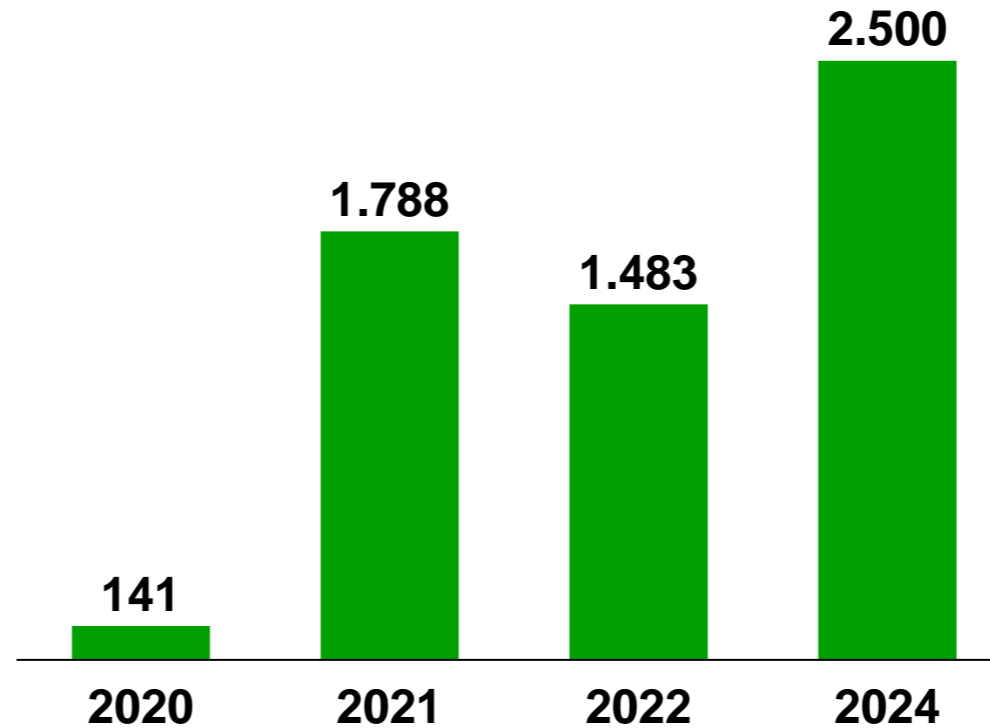
Resultado Líquido atribuído ao controlador

(R\$ milhões)



Dividendos distribuídos aos acionistas

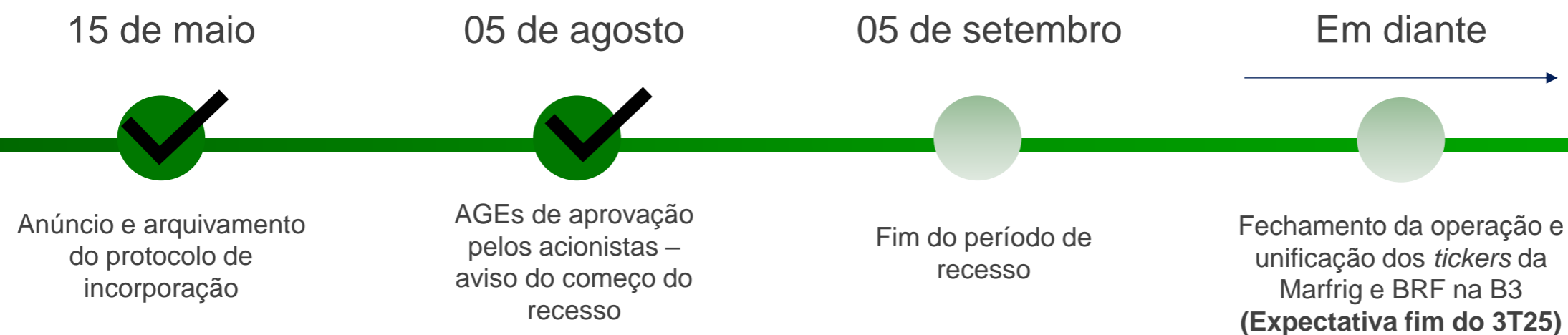
(R\$ milhões)



Fusão: aprovação e próximos passos

A incorporação das ações da BRF pela Marfrig marca o novo capítulo de uma **trajetória de sucesso**

Cronograma da transação e próximos passos



Disclaimer



Este material constitui uma apresentação de informações gerais sobre a Marfrig Global Foods S.A. e suas controladas consolidadas (em conjunto, a “Companhia”) na presente data. Tais informações são apresentadas de forma resumida e não têm por objetivo serem completas.

Nenhuma declaração ou garantia, expressa ou implícita, é realizada, nem qualquer certeza deve ser assumida, sobre a precisão, certeza ou abrangência das informações aqui contidas. Nem a Companhia nem qualquer uma de suas afiliadas, consultores ou representantes assumem qualquer responsabilidade por qualquer perda ou dano resultante de qualquer informação apresentada ou contida nesta apresentação. As informações apresentadas ou contidas nesta apresentação encontram-se atualizadas até 30 de Junho de 2025 e, exceto quando expressamente indicado de outra forma, estão sujeitas a alterações sem aviso prévio. Nem a Companhia nem qualquer uma de suas afiliadas, consultores ou representantes firmaram qualquer compromisso de atualizar tais informações após a presente data. Esta apresentação não deve ser interpretada como uma recomendação jurídica, fiscal, de investimento ou de qualquer outro tipo.

Os dados aqui contidos foram obtidos a partir de diversas fontes externas, sendo que a Companhia não verificou tais dados através de nenhuma fonte independente. Dessa forma, a Companhia não presta qualquer garantia quanto à exatidão ou completude de tais dados, os quais envolvem riscos e incertezas e estão sujeitos a alterações com base em diversos fatores.

Esta apresentação contém declarações prospectivas. Tais declarações não constituem fatos históricos e refletem as crenças e expectativas da administração da Companhia. As palavras ”prevê”, “deseja”, “espera”, “estima”, “pretende”, “antevê”, “planeja”, “prediz”, “projeta”, “alvo” e outras similares pretendem identificar tais declarações.

Embora a Companhia acredite que as expectativas e premissas refletidas nas declarações prospectivas sejam razoáveis e baseadas em informações atualmente disponíveis para a sua administração, ela não pode garantir resultados ou eventos futuros. É aconselhável que tais declarações prospectivas sejam consideradas com cautela, uma vez que os resultados reais podem diferir materialmente daqueles expressos ou implícitos em tais declarações. Títulos e valores mobiliários não podem ser oferecidos ou vendidos nos Estados Unidos a menos que sejam registrados ou isentos de registro de acordo com o Securities Act dos EUA de 1933, conforme alterado (“Securities Act”). Quaisquer ofertas futuras de valores mobiliários serão realizadas exclusivamente por meio de um memorando de oferta. Esta apresentação não constitui uma oferta, convite ou solicitação de oferta para a subscrição ou aquisição de quaisquer títulos e valores mobiliários, e nem qualquer parte desta apresentação e nem qualquer informação ou declaração nela contida deve ser utilizada como base ou considerada com relação a qualquer contrato ou compromisso de qualquer natureza. Qualquer decisão de compra de títulos e valores mobiliários em qualquer oferta de títulos da Companhia deverá ser realizada com base nas informações contidas nos documentos da oferta, que poderão ser publicados ou distribuídos oportunamente em conexão a qualquer oferta de títulos da Companhia, conforme o caso.



CONTATO

Stephan Antonio Szolimowski
Marianna de Almeida Marcondes

ri@marfrig.com.br
+ 55 (11) 3792-8600

TELECONFERÊNCIA DE RESULTADOS

2º TRIMESTRE / 2025

