



APRESENTAÇÃO DE RESULTADOS **1T26**

LJQQ3

B3 LISTED

• SMLL B3 • IGCX B3 • ICON B3 • IBRA B3 • ISEE B3 • IGC-NM B3 • IGCT B3 • ITAG B3



Igor Sehn
RI



AGENDA

- 1 NOSSOS PILARES
- 2 EXPANSÃO E PROJETOS
- 3 RESULTADOS 1T26
- 4 Q&A



Peter Furukawa

CEO



NOSSOS PILARES



GANHAR MERCADO

Crescimento de 3% em RBLD Total no 1T26, totalizando R\$790 milhões.

SSS totalizou redução de 2,5% no 1T26, reflexo da elevada base de comparação do 1T25, quando registrou crescimento de 12,5%.

2 lojas inauguradas no 1T26, totalizando **574** lojas em operação ao final do primeiro trimestre de 2026.



EXCELÊNCIA EM CRÉDITO E COBRANÇA

Inadimplência controlada, com atraso sobre a Carteira VerdeCard¹ em 11,8% ao final do 1T26, mantendo-se em linha com o desempenho histórico da Companhia.

Crescimento de 14% da Carteira de Crédito em relação ao 1T25.



FAZER MAIS COM MENOS

Despesas com Vendas reduziram 0,2% nominalmente no 1T26 frente ao 1T25, mesmo diante de pressões inflacionárias, resultado de iniciativas internas de eficiência e controle de custos.

Despesas Administrativas apresentaram redução nominal de 1,4% no 1T26 frente ao 1T25, reflexo também das medidas de disciplina de custos e ganhos de eficiência operacional.



VENDA FIGITAL

No 1T26, todas as iniciativas Figitais representaram cerca de **23% das vendas**.



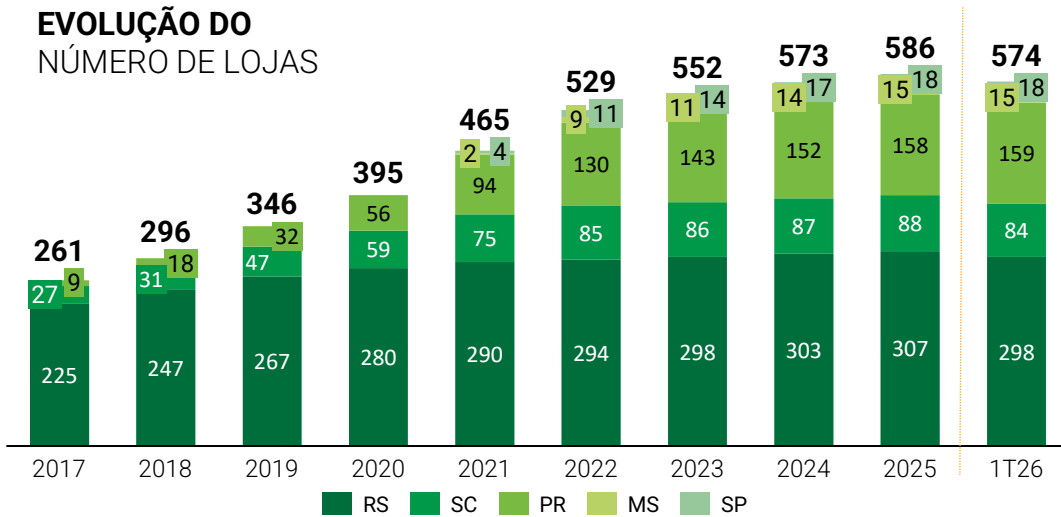
CULTURA DE ALTO DESEMPENHO

37 Gerentes de Loja formados no 1T26.


265 colaboradores no **Programa Desponte** em mar/26.

EXPANSÃO

EVOLUÇÃO DO NÚMERO DE LOJAS



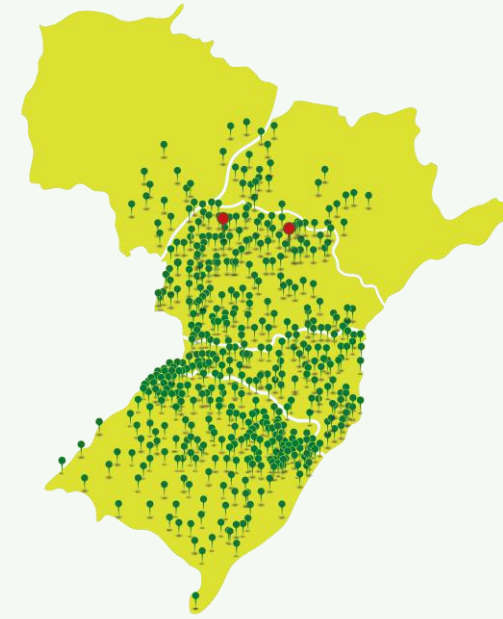
ÁREA DE VENDAS (milhares de m²)



Abertura de 2 novas lojas e fechamento de 14 lojas no 1T26.

574 lojas em operação em 493 cidades nos estados do RS, SC, PR, MS e SP.

INAUGURAÇÕES DE LOJAS 1T26

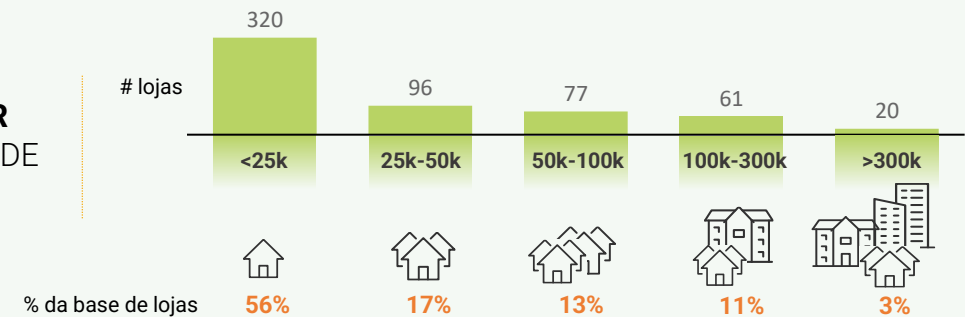


PARANÁ
2 NOVAS LOJAS:

FLORESTA
FIGUEIRA

TOTAL: 2 NOVAS LOJAS

LOJAS POR TAMANHO DE CIDADE



Jean Pablo de Mello

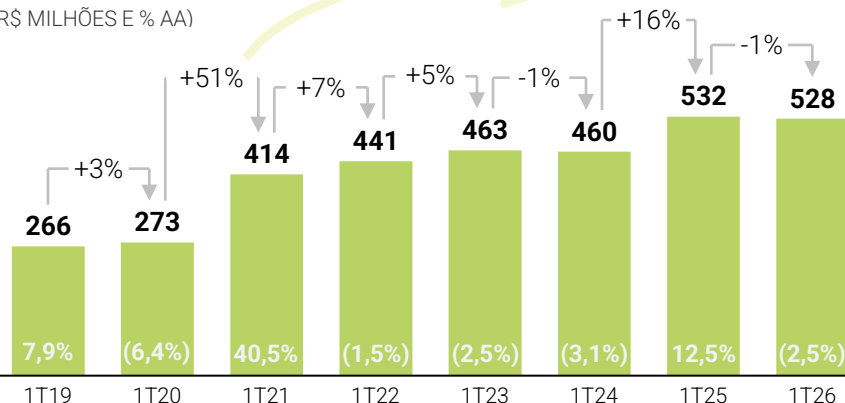
CFO



RECEITAS POR SEGMENTO DE ATIVIDADE | 1T26

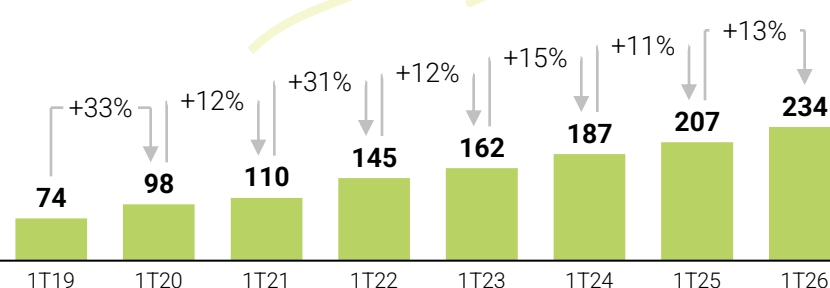
VAREJO E SSS (R\$ MILHÕES E % AA)

CAGR 10%



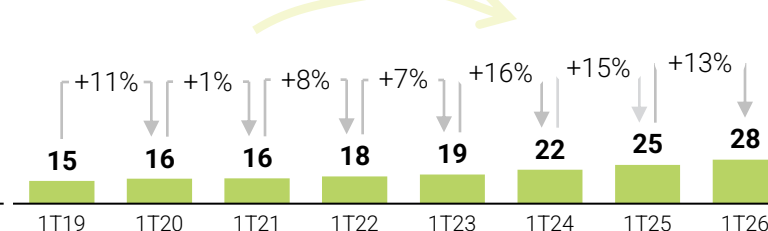
SERVIÇOS FINANCEIROS (EM R\$ MILHÕES)

CAGR 18%

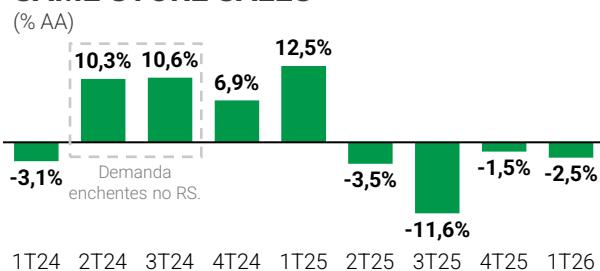


CARTÃO DE CRÉDITO (EM R\$ MILHÕES)

CAGR 10%

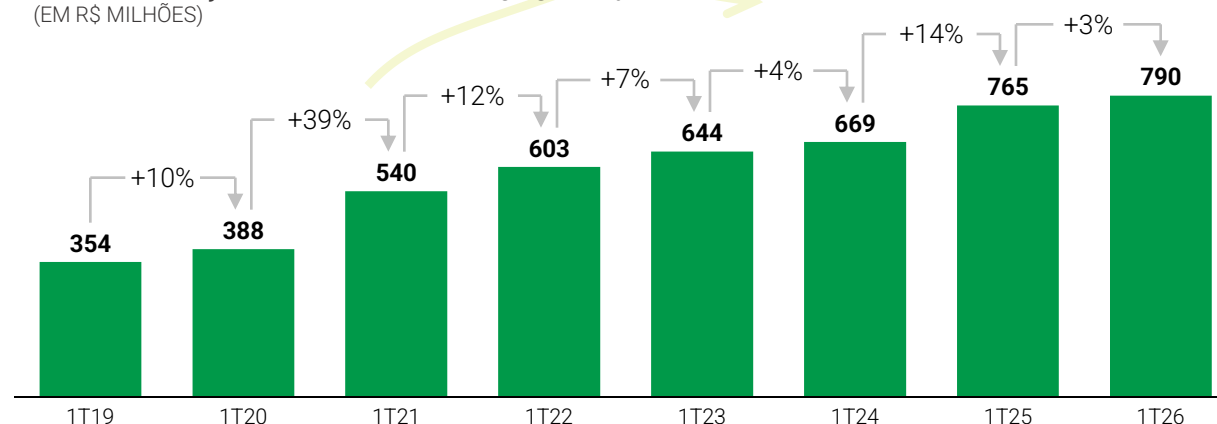


SAME STORE SALES (% AA)



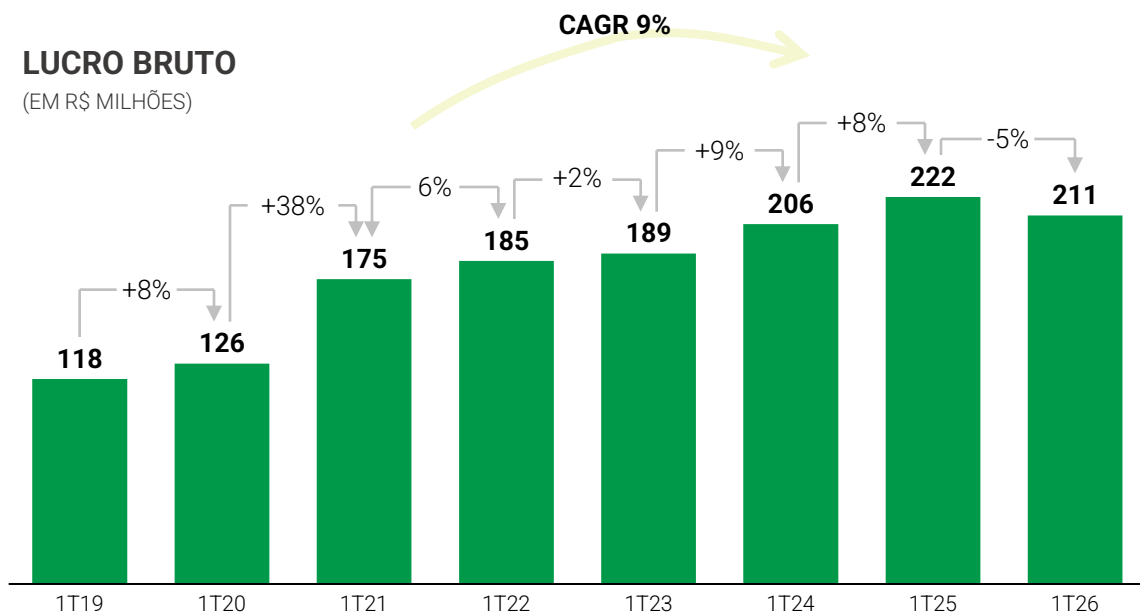
RECEITA BRUTA LÍQUIDA DE DEVOLOÇÕES | RBLD (EM R\$ MILHÕES)

CAGR 12%



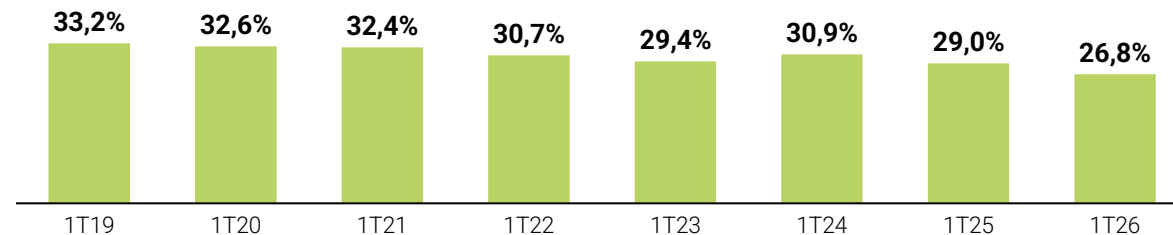
LUCRO BRUTO E MARGEM BRUTA | 1T26

LUCRO BRUTO
(EM R\$ MILHÕES)



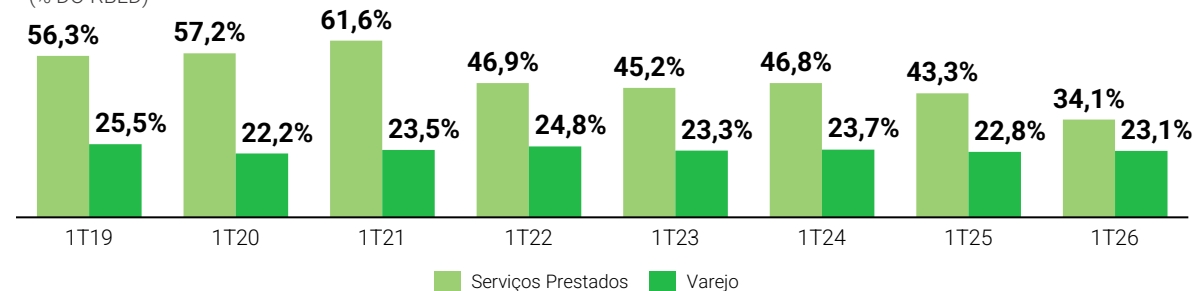
MARGEM BRUTA

(% DO RBLD)



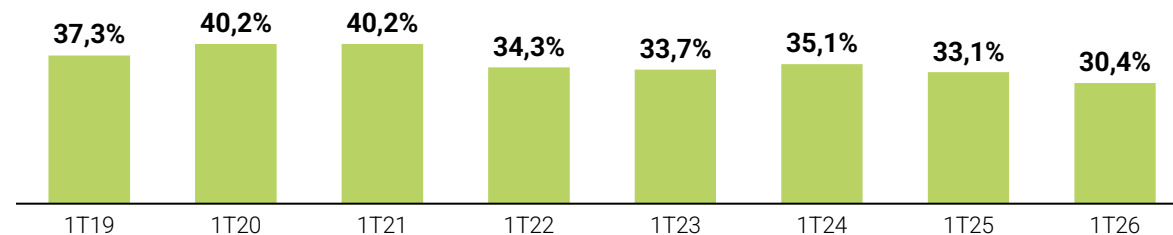
MARGEM BRUTA VAREJO E SERVIÇOS PRESTADOS

(% DO RBLD)



MARGEM BRUTA

(% DO ROL)

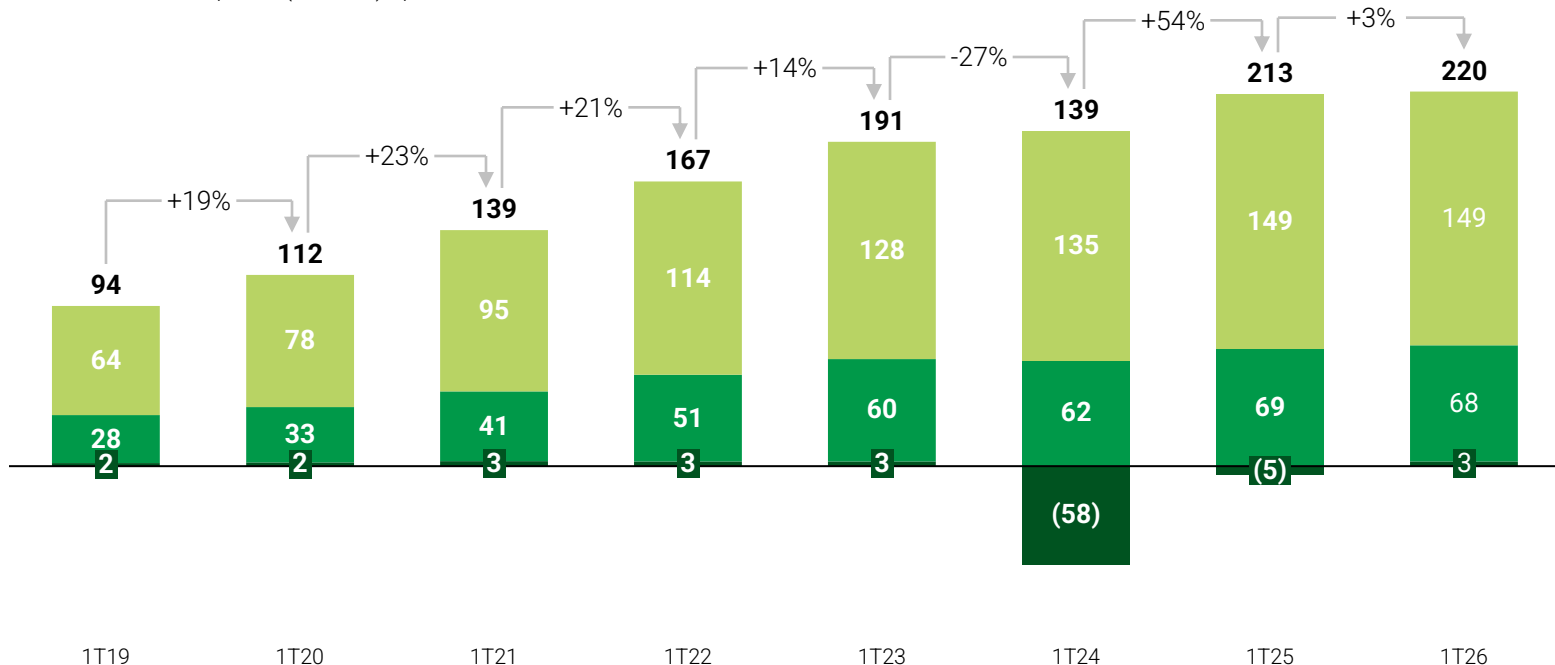


DESPESAS OPERACIONAIS | 1T26

DESPESAS OPERACIONAIS

(R\$ MILHÕES)

- Despesas com vendas
- Despesas gerais e administrativas
- Outras despesas (receitas) operacionais



No 1T26, as **Despesas Operacionais** apresentaram crescimento de 3,1% frente ao 1T25, abaixo da inflação.

As Despesas com Vendas e as Despesas Gerais e Administrativas reduziram 0,2% e 1,4%, respectivamente, no 1T26, refletindo iniciativas internas de eficiência e controle de custos.

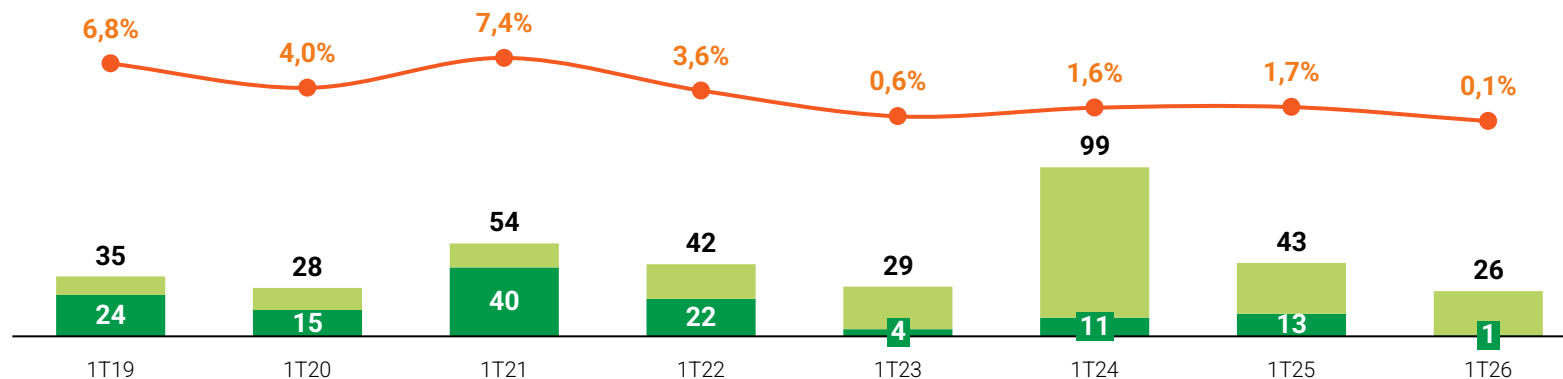
Outras (receitas) despesas operacionais totalizaram uma **despesa de R\$2,8 milhões no 1T26**.

EBITDA AJUSTADO | 1T26

EBITDA E EBITDA AJUSTADO

(R\$ MILHÕES E % RBLD)

- EBITDA
- EBITDA Ajustado
- Margem EBITDA Ajustada



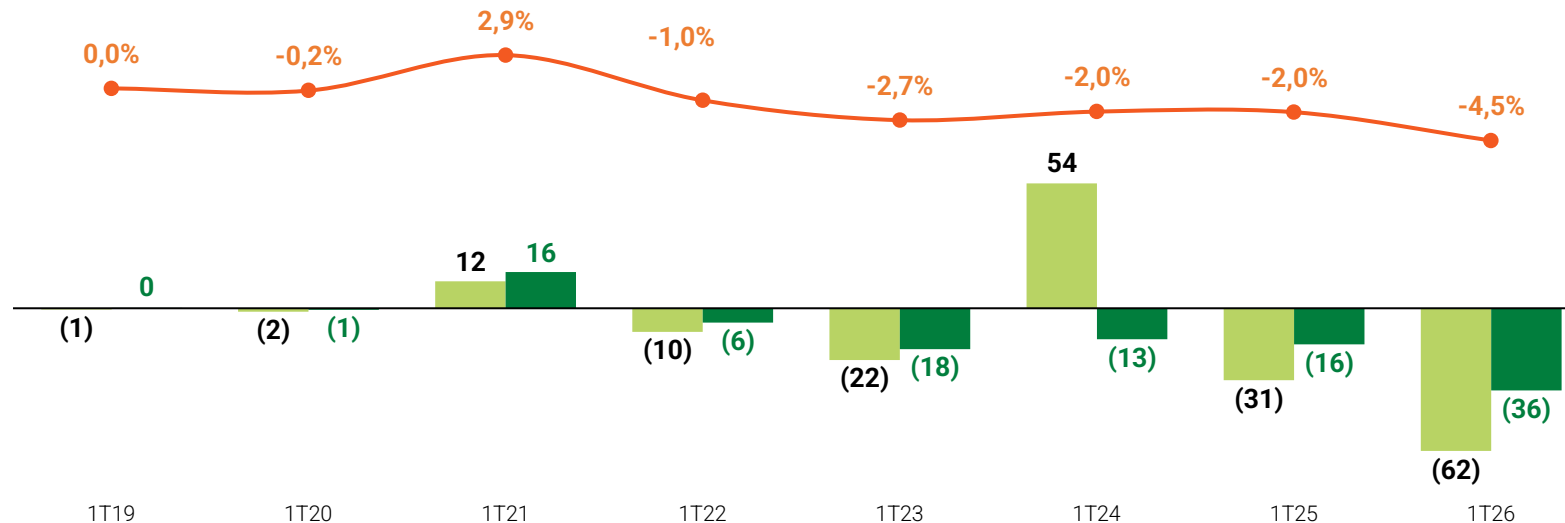
Reconciliação EBITDA e EBITDA Ajustado (R\$ milhões)	1T26	1T25	% 1T26 vs 1T25
Lucro (Prejuízo) Líquido	(61,7)	(31,1)	(98,3%)
(+) IR, CSLL	8,1	5,2	57,0%
(+) Resultado Financeiro Líquido	44,9	34,5	30,2%
(+) Depreciação e Amortização	35,0	34,3	2,2%
(=) EBITDA	26,4	42,8	(38,4%)
Margem EBITDA (% ROL)	3,8%	6,4%	(2,6)p.p.
Margem EBITDA (% RBLD)	3,3%	5,6%	(2,3)p.p.
(+) Plano de Opção de Compra de Ações (SOP)	0,1	0,0	279,4%
(+) Itens não-recorrentes	5,1	-	-
(-) Impacto da adoção do IFRS16/CPC06	(31,0)	(29,7)	(4,4%)
(=) EBITDA Ajustado	0,6	13,1	(95,4%)
Margem EBITDA Ajustado (% ROL)	0,1%	2,0%	(1,9)p.p.
Margem EBITDA Ajustado (% RBLD)	0,1%	1,7%	(1,6)p.p.

LUCRO LÍQUIDO AJUSTADO | 1T26

LUCRO LÍQUIDO E LUCRO LÍQUIDO AJUSTADO

(R\$ MILHÕES E % RBLD)

- Lucro Líquido
- Lucro Líquido Ajustado
- Margem Líquida Ajustada



Reconciliação do Lucro Líquido Ajustado (R\$ milhões)	1T26	1T25	% 1T26 vs 1T25
Lucro (Prejuízo) Líquido	(61,7)	(31,1)	(98,3%)
Margem Líquida (% ROL)	(8,9%)	(4,6%)	(4,2)p.p.
Margem Líquida (% RBLD)	(7,8%)	(4,1%)	(3,7)p.p.
(+) Plano de Opção de Compra de Ações (SOP)	0,1	0,0	279,4%
(+) Impacto da adoção do IFRS16/CPC06	0,7	1,2	(43,6%)
(+) IRPJ/CSLL sobre prejuízo fiscal	25,3	14,2	78,4%
(+) Itens não-recorrentes	-	-	-
(=) Lucro (Prejuízo) Líquido Ajustado	(35,5)	(15,7)	(126,9%)
Margem Líquida Ajustada (% ROL)	(5,1%)	(2,3%)	(2,8)p.p.
Margem Líquida Ajustada (% RBLD)	(4,5%)	(2,0%)	(2,4)p.p.

EVOLUÇÃO DA CARTEIRA DE CRÉDITO | 1T26

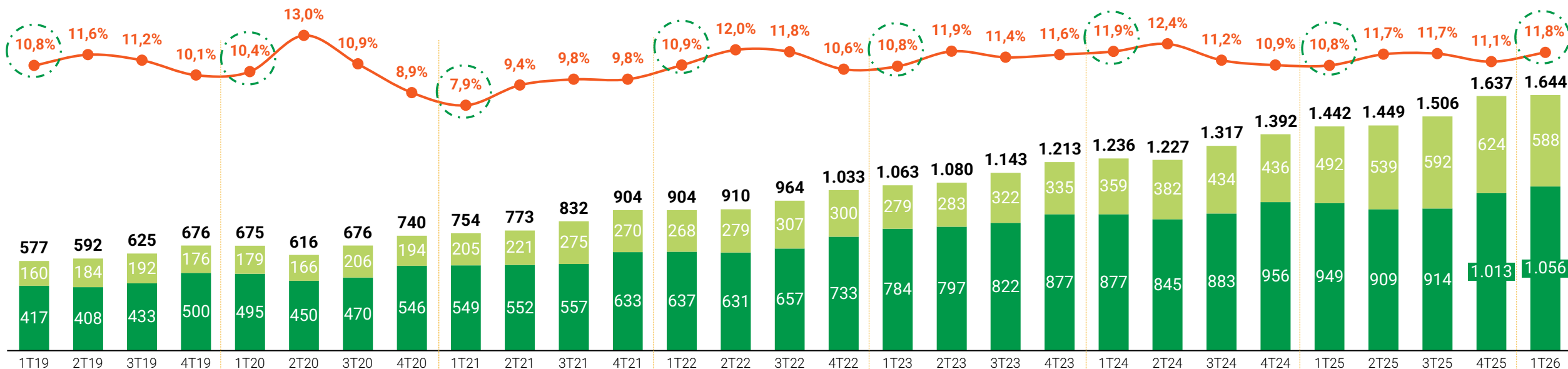
CARTEIRA LÍQUIDA VERDECARD

(EM R\$ MILHÕES)

Carteira Líquida sem Juros

Carteira Líquida com Juros

Atraso acima de 90 dias sobre a Carteira VerdeCard



CRESCIMENTO DA CARTEIRA

TOTAL
+14%

COM JUROS
+11%

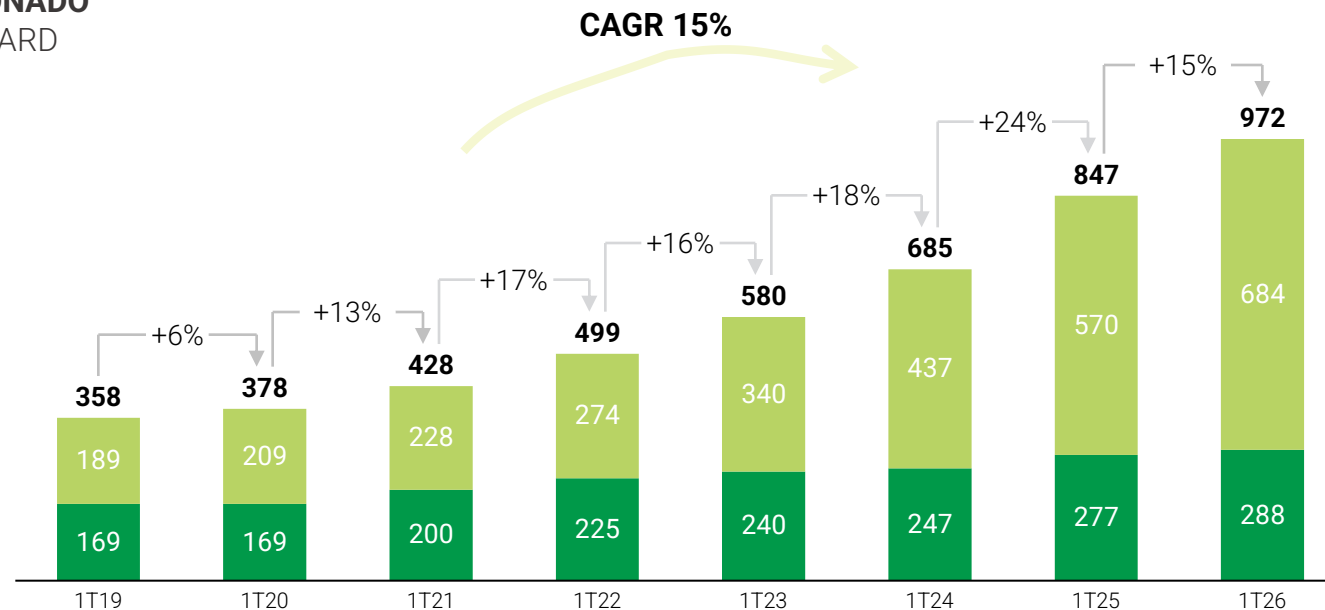
vs 1T25

EVOLUÇÃO VTT | 1T26

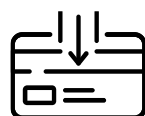
VOLUME TRANSACIONADO NO CARTÃO VERDECARD

(EM R\$ MILHÕES)

- Afiliadas
- Lojas Quero-Quero



NÚMERO TOTAL
CARTÕES DE CRÉDITO (mar/26)



4,2MM+
Cartões de crédito

CARTÃO
QUERO-QUERO VERDECARD



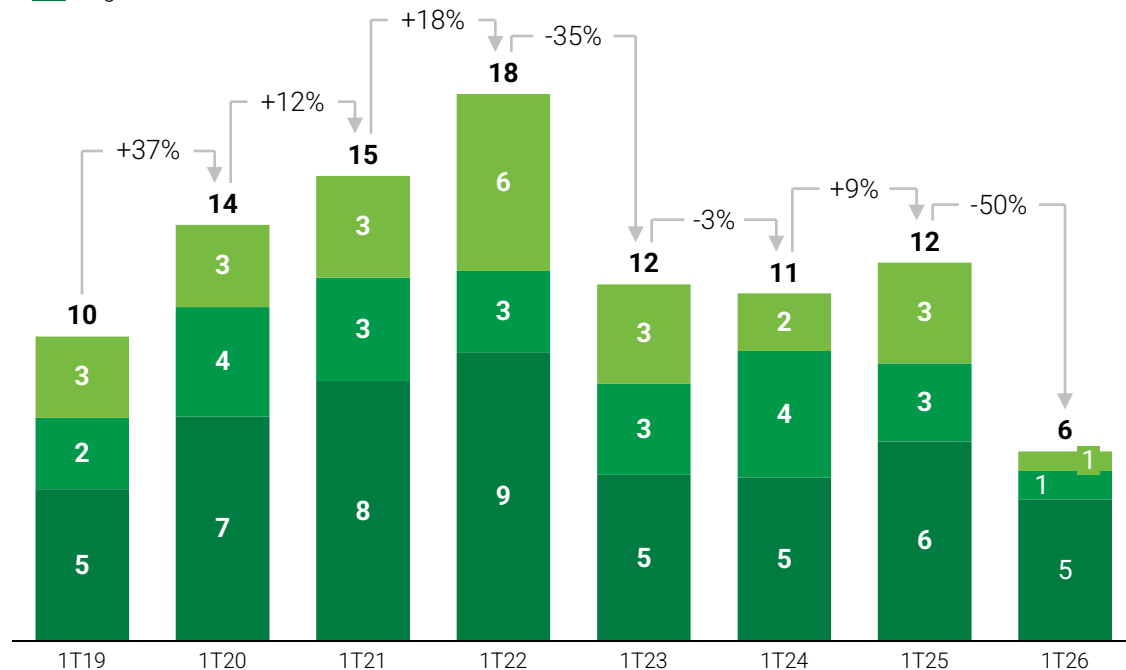
O meio de pagamento preferido pela maioria de nossos clientes

CAPEX | 1T26

INVESTIMENTOS

(EM R\$ MILHÕES)

- Novas lojas
- Reformas e Projetos em Lojas
- Logística, TI e Outros



No 1T26, a abertura de 2 novas lojas, reformas realizadas e investimentos em logística e TI contribuíram para o total de **R\$6,2 milhões em investimentos**.



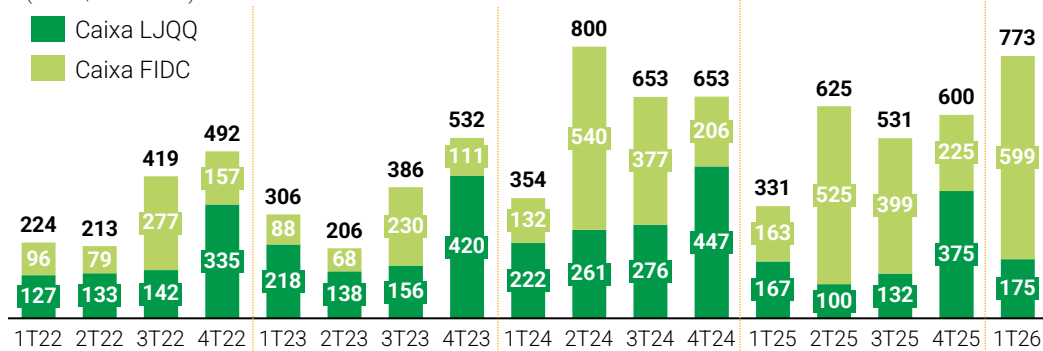
Fachada da filial inaugurada em Figueira (PR) no 1T26.

GESTÃO DE CAIXA

CAIXA CONSOLIDADO

(EM R\$ MILHÕES)

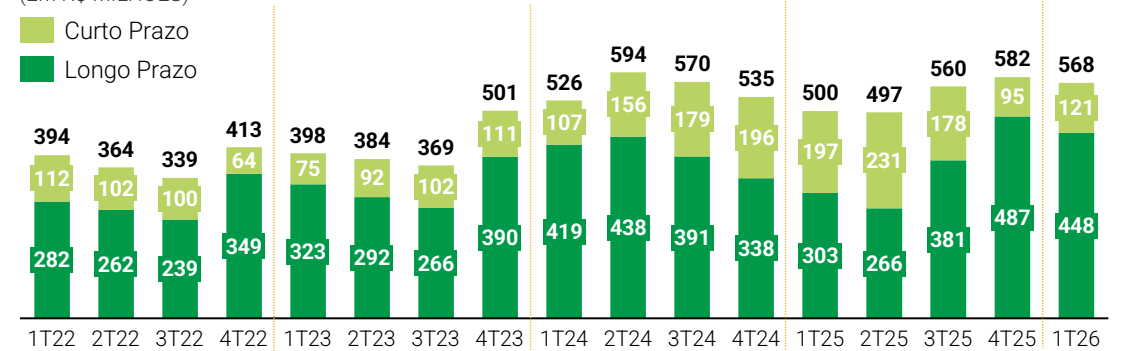
Caixa LJQQ
Caixa FIDC



EMPRÉSTIMOS E FINANCIAMENTOS

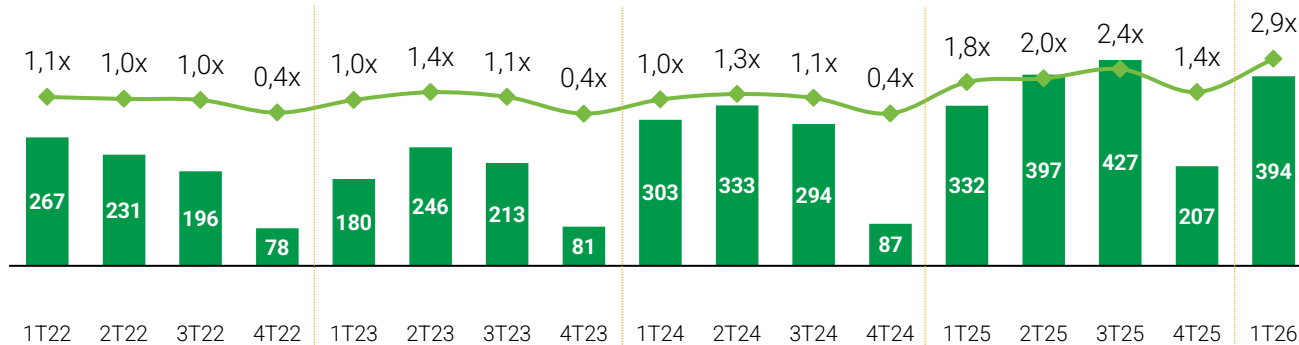
(EM R\$ MILHÕES)

Curto Prazo
Longo Prazo



DÍVIDA LÍQUIDA AJUSTADA

(EM R\$ MILHÕES)



■ Dívida Líquida Ajustada — Dívida Líquida Ajustada / EBITDA UDM

No 1T26, a Dívida Líquida Ajustada da Companhia foi de **R\$ 393,9 milhões**, frente a R\$ 332,5 milhões no final do 1T25 e a R\$ 207,1 milhões no 4T25.

No 1T26, foram emitidos **R\$ 450 milhões** na 14ª série do FIDC VerdeCard, mantendo o rating brAAA, atribuído pela Standard & Poor's Global Ratings.

Perguntas e Respostas

Q&A



DISCLAIMER

Eventuais declarações que possam ser feitas durante esse webcast, relativas às perspectivas de negócios da companhia, projeções e metas operacionais e financeiras, constituem-se em crenças e premissas da diretoria da Lojas Quero-Quero, bem como em informações atualmente disponíveis para a Companhia. Considerações futuras não são garantias de desempenho e envolvem riscos, incertezas e premissas. Estas se referem a eventos futuros e, portanto, dependem de circunstâncias que podem ou não ocorrer. Investidores devem compreender que condições econômicas gerais, condições da indústria e outros fatores operacionais podem afetar os resultados futuros da empresa e podem conduzir a resultados que diferem, materialmente, daqueles expressos em tais considerações futuras.

Essa apresentação de resultados inclui dados contábeis e não contábeis, tais como operacionais e financeiros pró-forma. Os dados não contábeis não foram objeto de revisão por parte dos auditores independentes da Companhia.





FAZER PARTE DA SUA VIDA É TUDO PRA GENTE.

RELAÇÕES COM INVESTIDORES

ri@quero-quero.com.br | +55 51 3441-5798