



Apresentação de Resultados

1T26

LIGT

B3 LISTED NM



Esta apresentação pode conter afirmações e informações prospectivas relacionadas à Companhia que refletem a atual visão e/ou expectativas da Companhia e de sua administração a respeito de seu plano de negócios. Afirmações prospectivas incluem, entre outras, todas as afirmações que denotam previsão, projeção, indicam ou implicam resultados, performance ou realizações futuras, podendo conter palavras como “acreditar”, “prover”, “esperar”, “contemplar”, “provavelmente resultará” ou outras palavras ou expressões de aceção semelhante. Tais afirmações estão sujeitas a uma série de expressivos riscos, incertezas e premissas. Advertimos que diversos fatores importantes podem fazer com que os resultados reais diverjam de maneira relevante dos planos, objetivos, expectativas, estimativas e intenções expressos nesta apresentação.

Em nenhuma hipótese a Companhia ou suas subsidiárias, seus conselheiros, diretores, representantes ou empregados serão responsáveis perante quaisquer terceiros (inclusive investidores) por decisões ou atos de investimento ou negócios tomados com base nas informações e afirmações constantes desta apresentação, e tampouco por danos consequentes indiretos ou semelhantes.

A Companhia não tem intenção de fornecer aos eventuais detentores de ações uma revisão das afirmações prospectivas ou análise das diferenças entre afirmações prospectivas e os resultados reais.

Esta apresentação e seu teor constituem informação de propriedade da Companhia, não podendo ser reproduzidos ou divulgados no todo ou em parte sem a sua prévia anuência por escrito.

MENSAGEM DO CEO

A worker wearing a white hard hat and safety glasses is seen from the back. They are wearing an orange safety vest with the Light logo and the word "Light" printed on it in white. The background is a blurred outdoor construction site.

RENOVAÇÃO DA CONCESSÃO

Renovação da concessão por mais 30 anos, com reconhecimento das especificidades da área de concessão

OPERAÇÃO

TMA no novo recorde da série histórica (-37,5% A/A)

CONTINGÊNCIAS

Continuidade à trajetória do menor estoque e volume de entradas dos últimos 9 anos para um 1T

RESULTADO CONSOLIDADO

EBITDA de R\$423 milhões (-27,0% A/A) e lucro líquido de R\$2,8 bilhões no 1T26

QUALIDADE

DEC e FEC dentro dos limites regulatórios

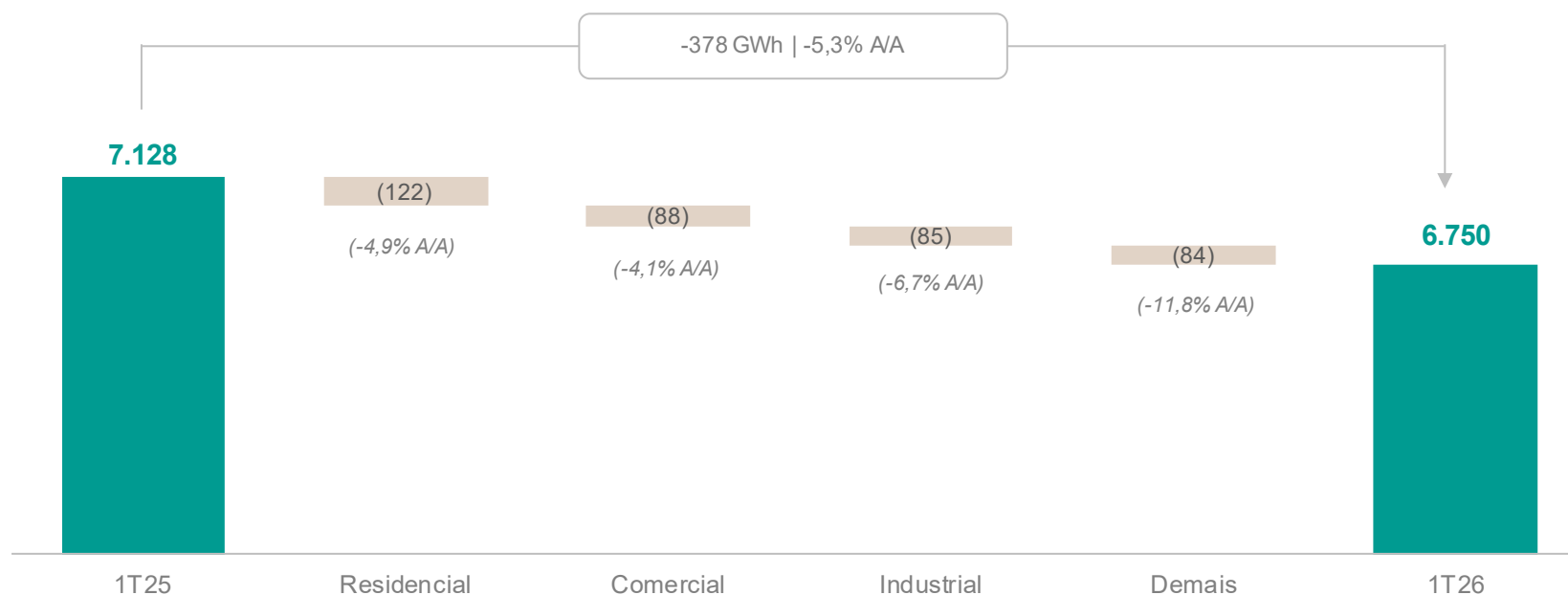
INVESTIMENTO TOTAL

R\$349 milhões no 1T26 (+18% A/A)

Mercado Distribuidora | Consumo do trimestre reflete clima ameno no 1T26 e base comparativa mais forte do 1T25

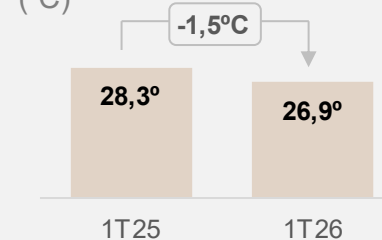
Mercado de Energia

(GWh)



Temperatura Média

(°C)



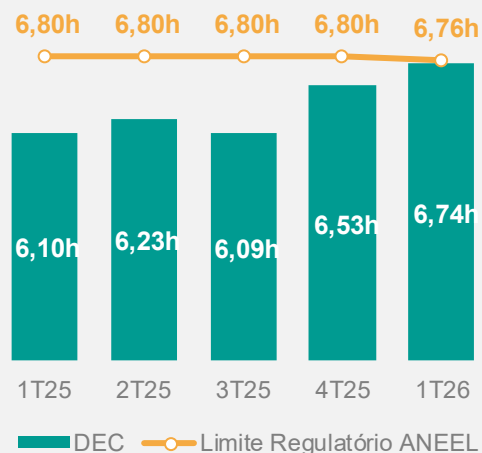
- **2026: fevereiro mais chuvoso em quase 30 anos**
- **2025: fevereiro mais quente e recorde de demanda dos últimos 6 anos**

Nota: Grupo demais considera concessionárias e outras classes.

Qualidade e Operação Distribuidora | Resiliência operacional: novo recorde de TMAE, apesar do maior volume de atendimentos emergenciais já registrado em um primeiro trimestre nos últimos 10 anos

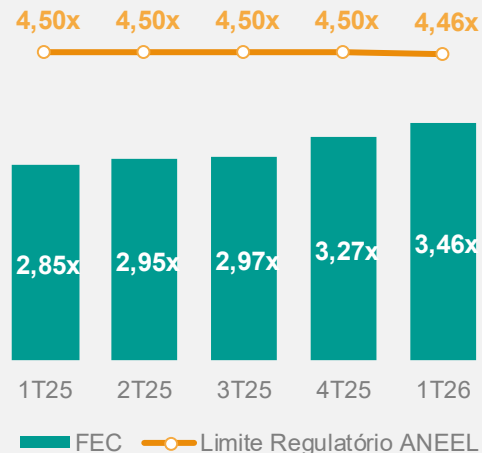
DEC

(acumulado 12M)



FEC

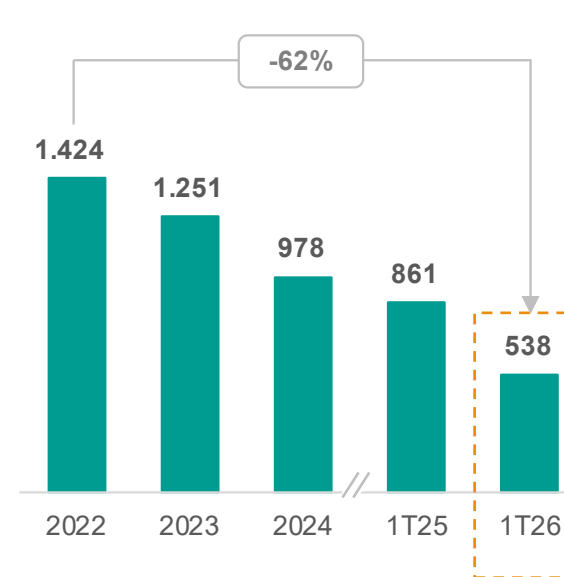
(acumulado 12M)



Indicadores de qualidade dentro dos limites regulatórios

Tempo Médio de Atendimento Emergencial

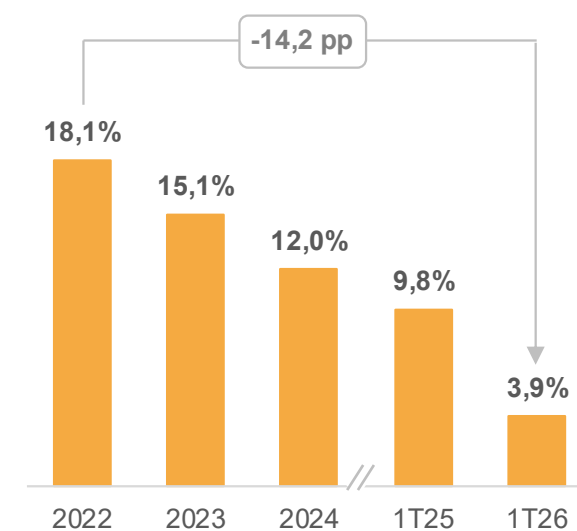
(minutos; acumulado 12M)



Novo recorde da série histórica

Interrupções >24h

(%; acumulado 12M)

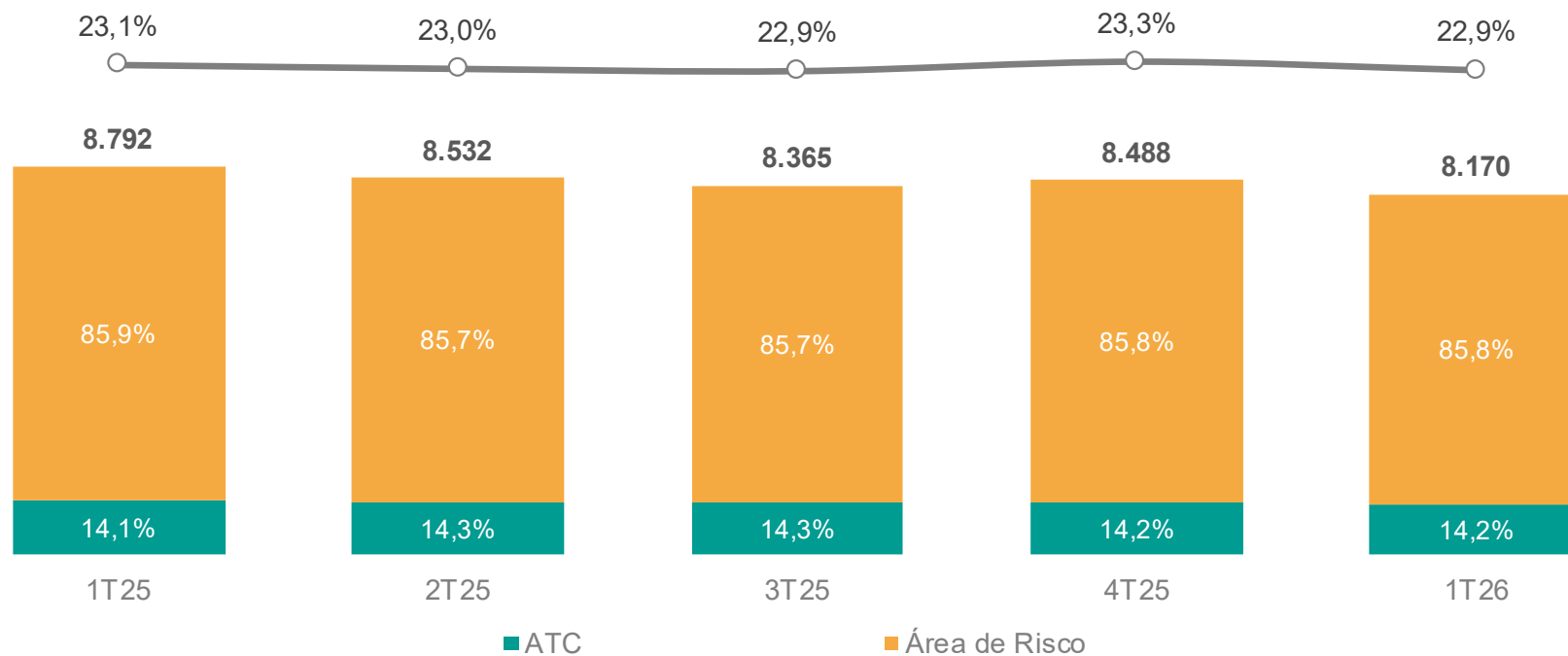


Nota: DEC = Duração equivalente das interrupções no fornecimento de energia por unidade consumidora; FEC = Frequência equivalente de interrupções no fornecimento de energia por unidade consumidora. (1) Valores de DEC/FEC podem sofrer pequenas revisões dentro do período de apuração e fechamento com a ANEEL.

Combate às Perdas | Perdas Não Técnicas mantendo trajetória de queda com recuo de 7,1% A/A e mix estável

Perda Não Técnica (PNT)

(GWh; acumulado 12M)

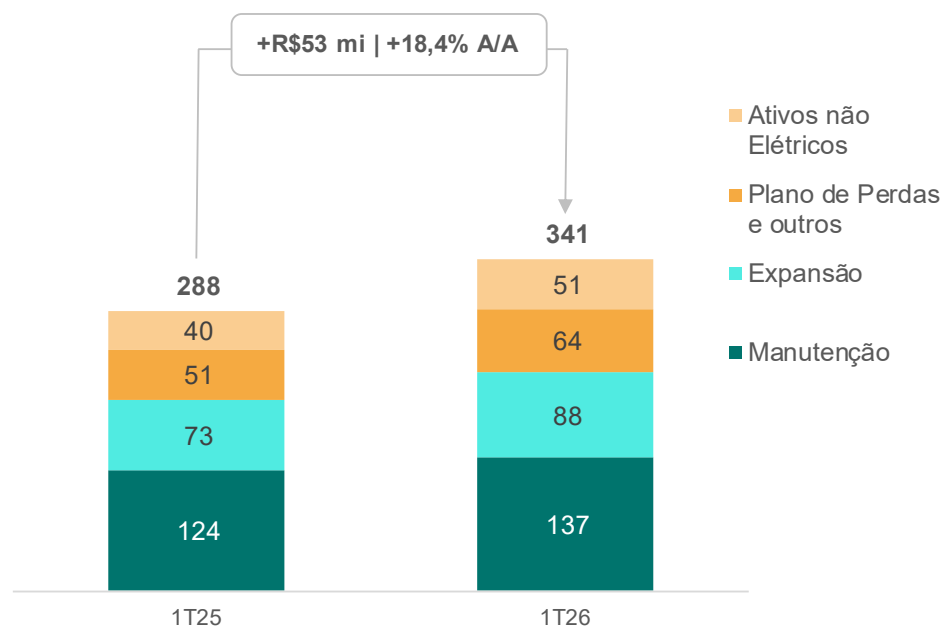


Nota: (1) Perdas não técnicas ex-REN, ajustada por itens não recorrentes.

CAPEX Distribuidora | Crescimento do volume de investimentos no 1T26 (+18,4% A/A) com foco na manutenção e expansão da infraestrutura

Investimentos

(R\$ milhões)



+11%

Investimentos em manutenção A/A (R\$137 mi), com foco em obras subterrâneas corretivas e BT

42
mil

Medidores substituídos e/ou externalizados no trimestre, com Plano de Perdas +30,5% A/A

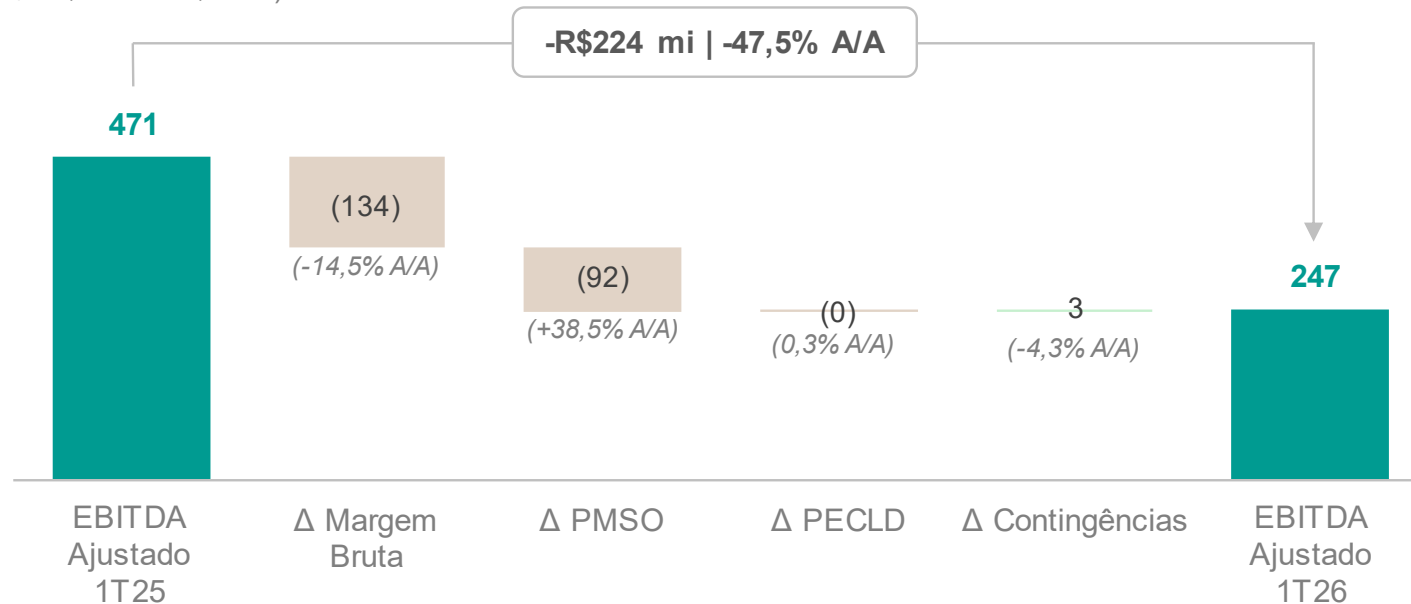
R\$10
bilhões

Plano de investimentos para os próximos 5 anos, ~2x o patamar dos últimos exercícios

EBITDA da Distribuidora | EBITDA Ajustado de R\$247 milhões no 1T26 com PMSO atingindo o nível recorrente esperado

EBITDA Ajustado

(R\$ mi, trimestre, Δ A/A)



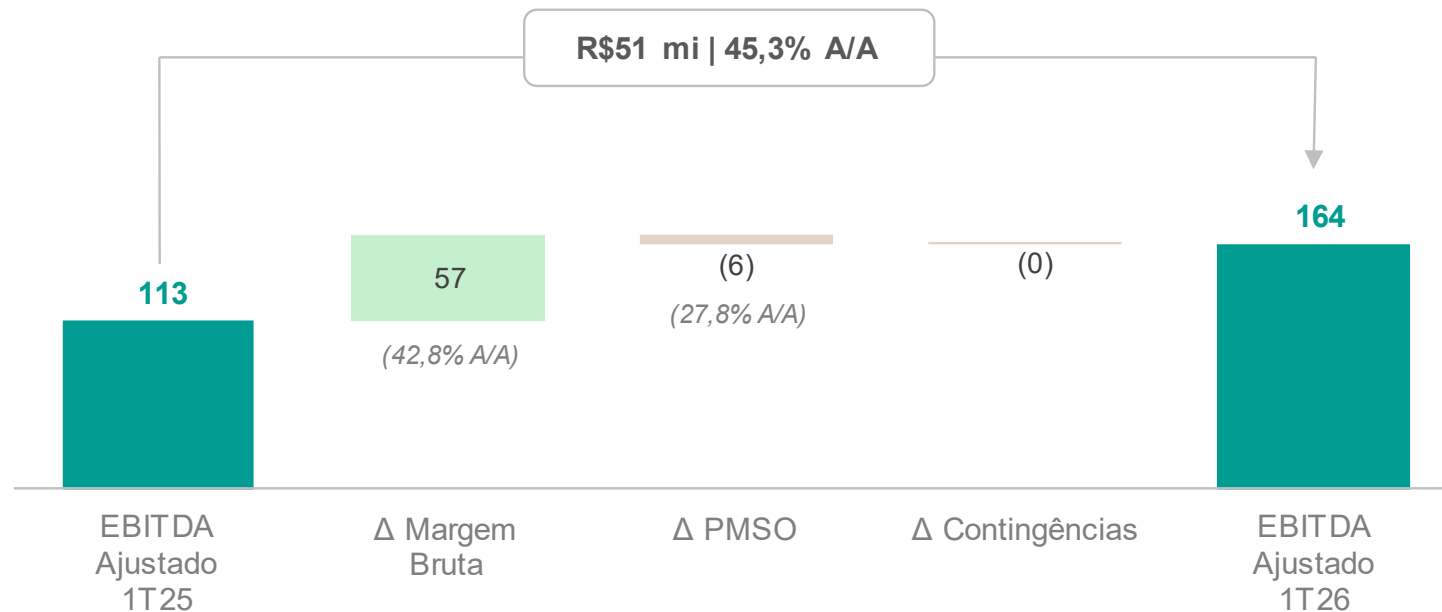
- **Comparativo de PMSO em estabilização, como reflexo da estrutura de custos do final do 4T25**
- **Aumento de *headcount* próprio concentrado em equipe de campo (74% do total)**
- **Contingências jurídicas, com continuidade da trajetória de melhora no estoque de processos e ingressos (-4,3% A/A)**

Nota: EBITDA ajustado = EBITDA CVM, excluindo VNR, outras receitas/despesas operacionais, equivalência patrimonial e itens não recorrentes.

EBITDA Geradora e Comercializadora | EBITDA Ajustado de R\$164 milhões no 1T26 (+45,3% A/A) sustentado por maior volume comercializado e captura de margens em ambiente de maior volatilidade

EBITDA Ajustado

(R\$ mi, trimestre, Δ A/A)



+40,6% A/A

Volume comercializado pela Light COM (1.026 MWm)

+42,8% A/A

Margem bruta ajustada (R\$191 mi), capturando maior volume e margens atrativas em ambiente de PLD +94% A/A

R\$54 mi

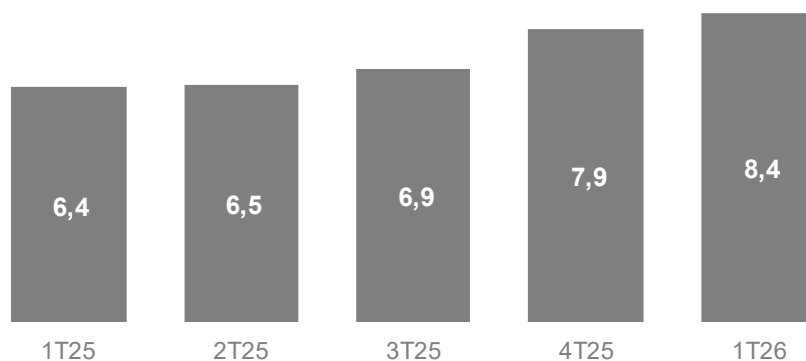
Lucro líquido impactado pela reversão não-caixa da MtM da Light COM

Nota: EBITDA Geradora + Comercializadora exclui outras receitas/despesas operacionais e efeito da marcação a mercado dos contratos da Comercializadora.

Estrutura de capital | Estrutura de capital equilibrada: dívida de longo prazo alinhada à curva de geração de caixa pós-renovação

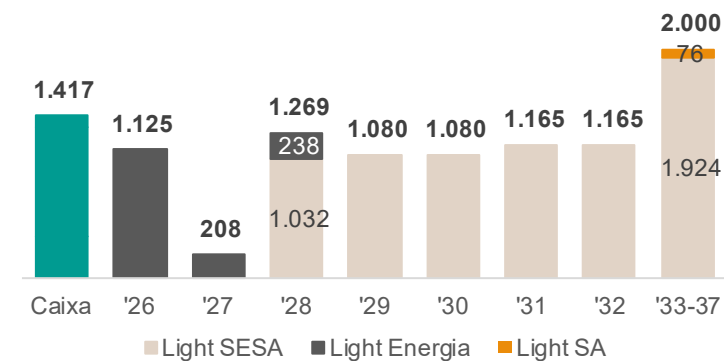
Dívida Líquida

(R\$ bi)

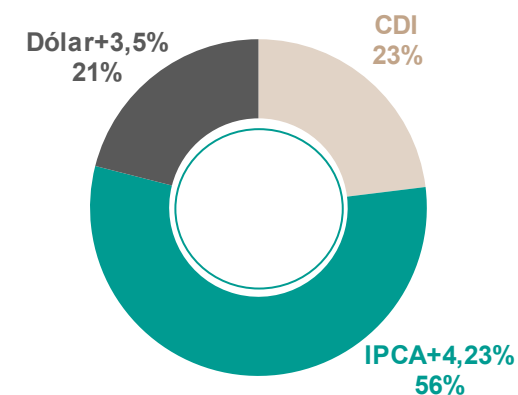


Cronograma de Amortização do Principal da Dívida Não Conversível

(R\$ milhões)



Dívida Proforma por Indexador



Aumento de Capital | Renovação da concessão destrava as medidas de capitalização da Companhia que habilitará o novo ciclo de investimentos

Condições

Aumento de capital privado com direito de preferência garantido aos atuais acionistas

Montante até R\$1,5 bilhão
(mínimo de R\$1 bilhão)

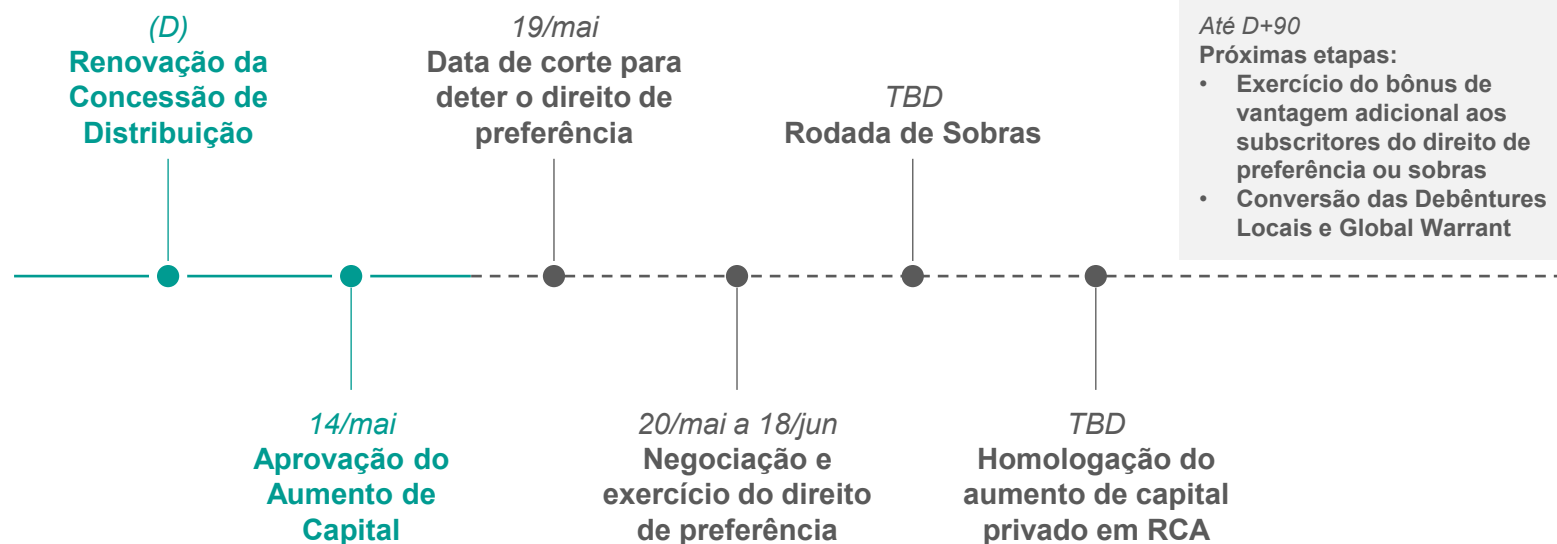
Preço de emissão R\$6,29 / ação

Bônus de vantagem adicional 2 bônus : 1 ação
subscrita no direito de preferência

Valor de exercício do bônus R\$0,01 / bônus

Lock-up 30 meses com 5 janelas de liberação

Cronograma previsto



Q&A

A worker wearing a white hard hat and safety glasses is seen from the back. They are wearing an orange safety vest with the 'Light' logo and the word 'Light' printed on it in white. The background is a blurred outdoor setting with buildings and trees.



ri.light.com.br

ri@light.com.br