

**Grendene®**

## Resultado 2T16 e 1S16

Audioconferência  
29 de Julho de 2016  
10:30 horas  
(horário de Brasília)



### Aviso

**Grendene®**

Essa apresentação contém declarações que podem representar expectativas sobre eventos ou resultados futuros. Essas declarações estão baseadas em certas suposições e análises feitas pela Companhia de acordo com sua experiência, com o ambiente econômico e nas condições de mercado e nos desenvolvimentos futuros esperados, muitos dos quais estão além do controle da Companhia. Fatores importantes que podem levar a diferenças significativas entre os resultados reais e as declarações de expectativas sobre eventos ou resultados futuros, incluindo a estratégia de negócios da Companhia, condições econômicas brasileira e internacional, tecnologia, estratégia financeira, desenvolvimento da indústria de calçados, condições do mercado financeiro, incerteza a respeito dos resultados de suas operações futuras, planos, objetivos, expectativas e intenções, e outros fatores. Como resultado desses fatores, os resultados reais da Companhia podem diferir significativamente daqueles indicados ou implícitos nas Declarações de Expectativas sobre Eventos ou Resultados Futuros.

Análise do 2T16  
 Resultado em IFRS  
 Dados consolidados



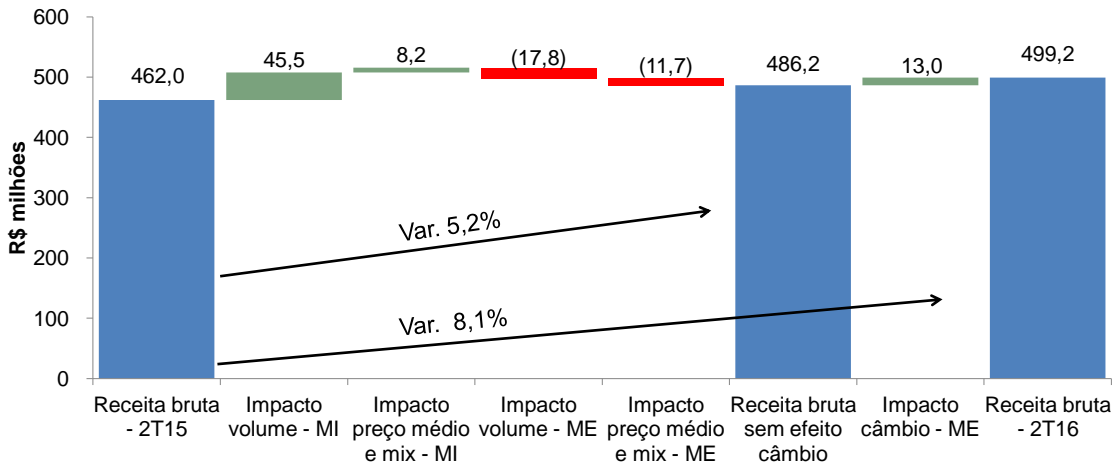
## Destaques 2T16 (YOY 2015)

Receita Bruta	Merc. Interno: R\$ 394,7 milhões	↑ 15,7%	
	Exportação: R\$ 104,5 milhões	↓ (13,6%)	
Lucro líquido	R\$ 93,0 milhões	↑ 4,9%	
EBIT	R\$ 54,6 milhões	↑ 28,6%	
	Margem 13,4%	↑ 2,2 p.p.	
Câmbio	Impacto positivo: R\$ 13,0 milhões	↑	
Volumes	Merc. Interno: 26,2 milhões de pares	↑ 13,3%	
	Exportação: 7,4 milhões de pares	↓ (14,7%)	
Preço médio	Mercado interno	R\$ 15,05	↑ 2,1%
	Exportação	R\$ 14,17	↑ 1,3%
		US\$ 4,04	↓ (11,2%)

Receita Bruta de Vendas

– Mercado interno e exportação

Varição em função do volume, mix e do preço médio



Dólar médio: 2T15 = R\$ 3,0722 / 2T16 = R\$ 3,5099 - Δ 14,2%

Desempenho

– Taxa média composta de crescimento (CAGR)

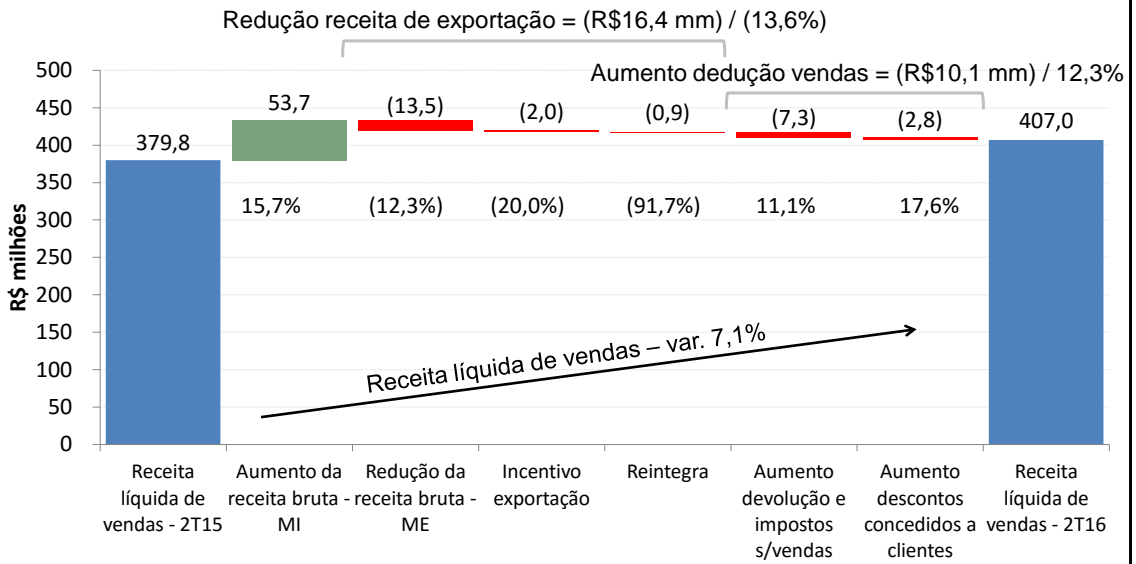
nos segundos trimestres, de 2008 a 2016:

R\$ milhões	2T08	2T09	2T10	2T11	2T12	2T13	2T14	2T15	2T16	CAGR
Receita Bruta	286,9	371,7	391,0	307,2	412,6	504,7	488,7	462,0	499,2	7,2%
Varição Y-o-Y		29,6%	5,2%	(21,4%)	34,3%	22,3%	(3,2%)	(5,5%)	8,1%	
Lucro Líquido	42,4	57,3	38,0	36,9	59,5	66,2	73,7	88,7	93,0	10,3%
Varição Y-o-Y		35,2%	(33,7%)	(3,1%)	61,4%	11,2%	11,4%	20,2%	4,9%	

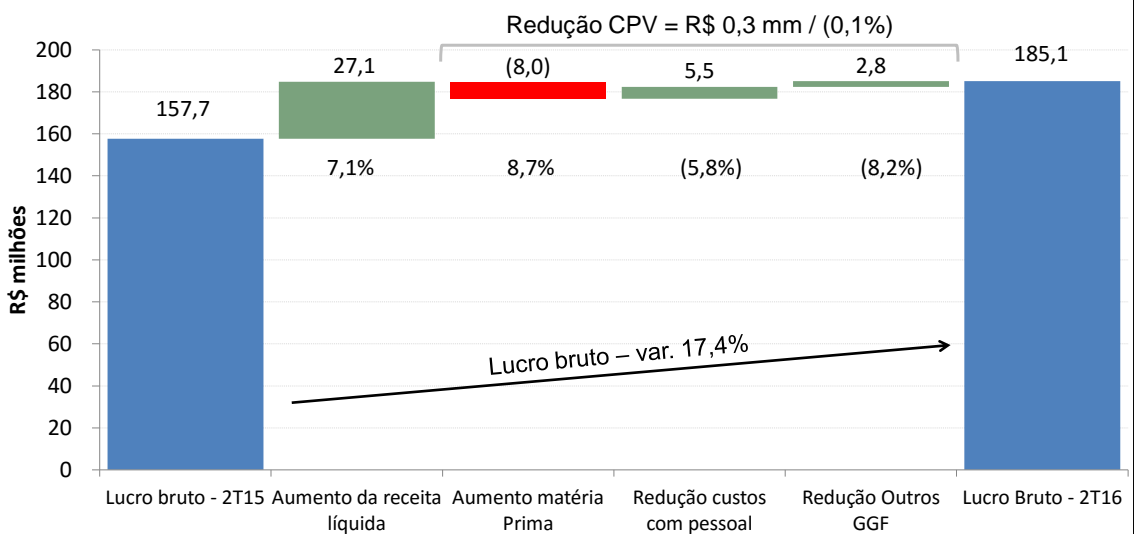
R\$ milhões	2T08	2T09	2T10	2T11	2T12	2T13	2T14	2T15	2T16	CAGR
Publ. & Propadanda	19,8	19,8	19,9	20,0	28,5	26,7	26,2	21,3	24,0	2,4%
Participação % ROL	9,1%	6,7%	6,5%	8,2%	8,6%	6,6%	6,6%	5,6%	5,9%	

### Receita líquida de vendas



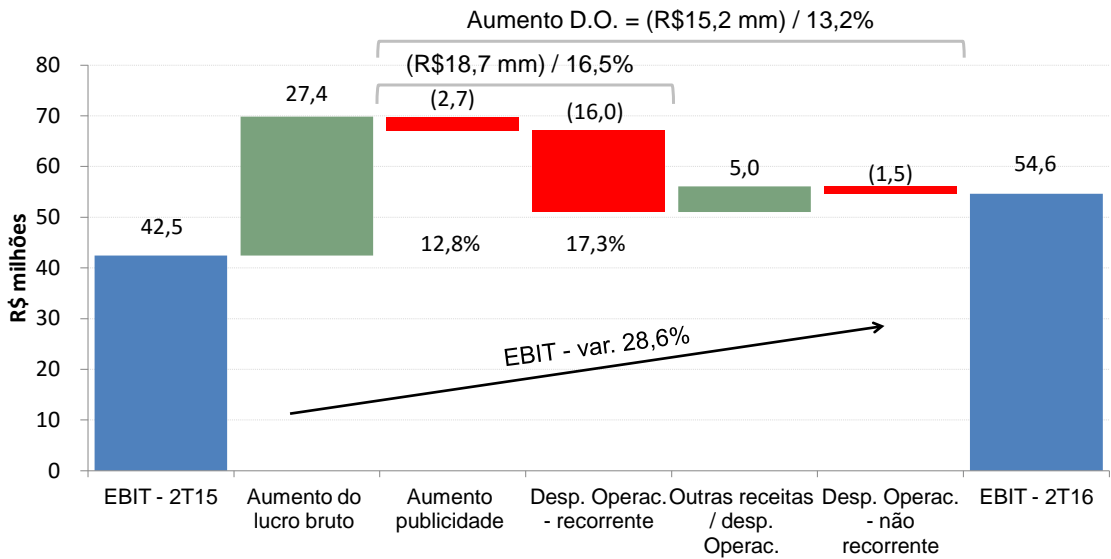
7

### Lucro bruto



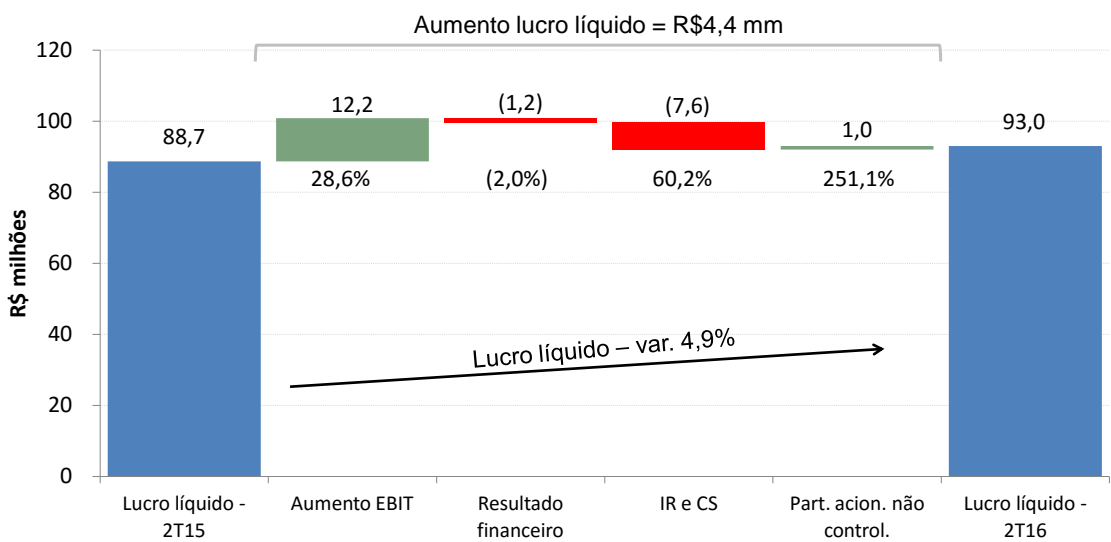
8

EBIT



9

Lucro líquido



10

## Análise do 1S16 Resultado em IFRS Dados consolidados



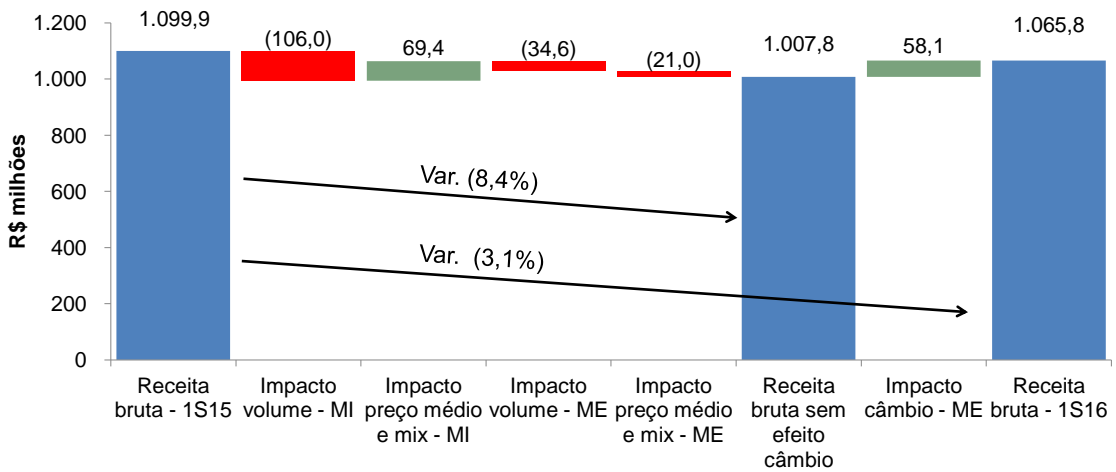
### Destaques 1S16 (YOY 2015)

Receita Bruta	Merc. Interno: R\$ 775,6 milhões	↓ (4,5%)	
	Exportação: R\$ 290,2 milhões	↑ 0,9%	
Lucro líquido	R\$ 236,6 milhões	↑ 4,5%	
EBIT	R\$ 136,9 milhões	↓ (11,3%)	
	Margem 15,5%	↓ (1,4 p.p.)	
Câmbio	Impacto positivo: R\$ 58,1 milhões	↑	
Volumes	Merc. Interno: 50,0 milhões de pares	↓ (13,0%)	
	Exportação: 18,5 milhões de pares	↓ (12,0%)	
Preço médio	Mercado interno	R\$ 15,52	↑ 9,8%
	Exportação	R\$ 15,66	↑ 14,6%
		US\$ 4,22	↓ (8,3%)

Receita Bruta de Vendas

– Mercado interno e exportação

Varição em função do volume, mix e do preço médio



Dólar médio: 1S15 = R\$ 2,9678 / 1S16 = R\$ 3,7099 - Δ 25,0%

Desempenho

– Taxa média composta de crescimento (CAGR)

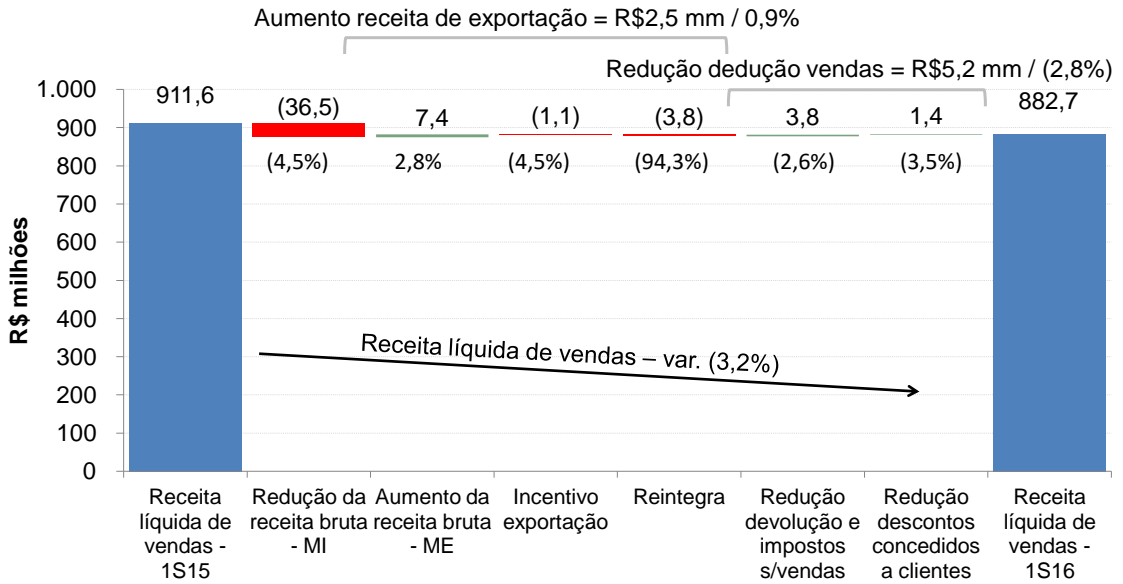
nos primeiros semestres, de 2008 a 2016:

R\$ milhões	1S08	1S09	1S10	1S11	1S12	1S13	1S14	1S15	1S16	CAGR
Receita Bruta	618,2	743,2	847,6	699,3	908,1	1.108,3	1.104,1	1.099,9	1.065,8	7,0%
Varição Y-o-Y		20,2%	14,1%	(17,5%)	29,8%	22,0%	(0,4%)	(0,4%)	(3,1%)	
Lucro Líquido	83,4	121,6	84,9	100,4	141,5	168,5	171,2	226,4	236,6	13,9%
Varição Y-o-Y		45,8%	(30,1%)	18,2%	41,0%	19,1%	1,6%	32,3%	4,5%	

R\$ milhões	1S08	1S09	1S10	1S11	1S12	1S13	1S14	1S15	1S16	CAGR
Publ. & Propadanda	37,2	38,5	38,3	38,7	58,4	59,5	52,5	45,2	46,2	2,7%
Participação % ROL	7,7%	6,4%	5,6%	6,9%	8,0%	6,7%	5,9%	5,0%	5,2%	

## Receita líquida de vendas

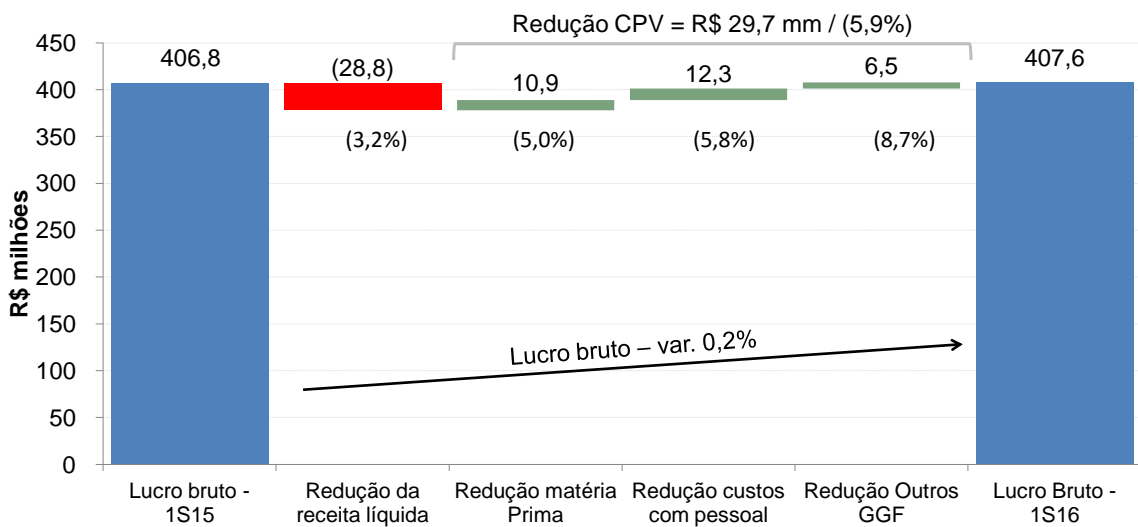
**Grendene®**



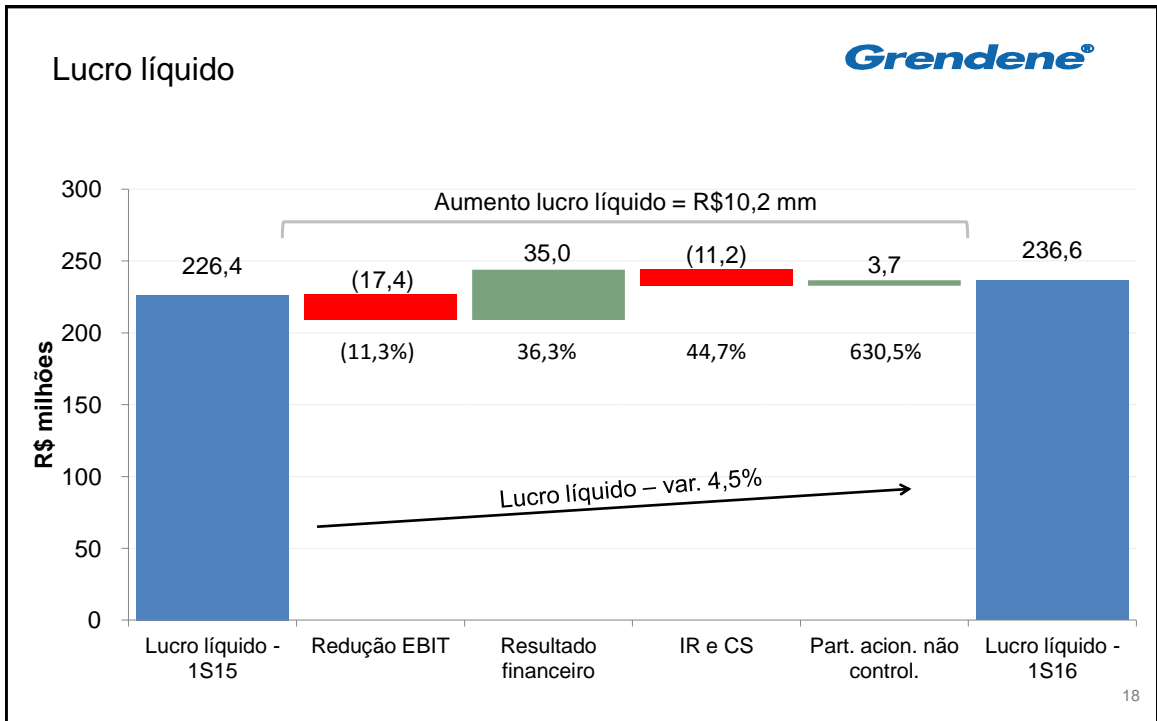
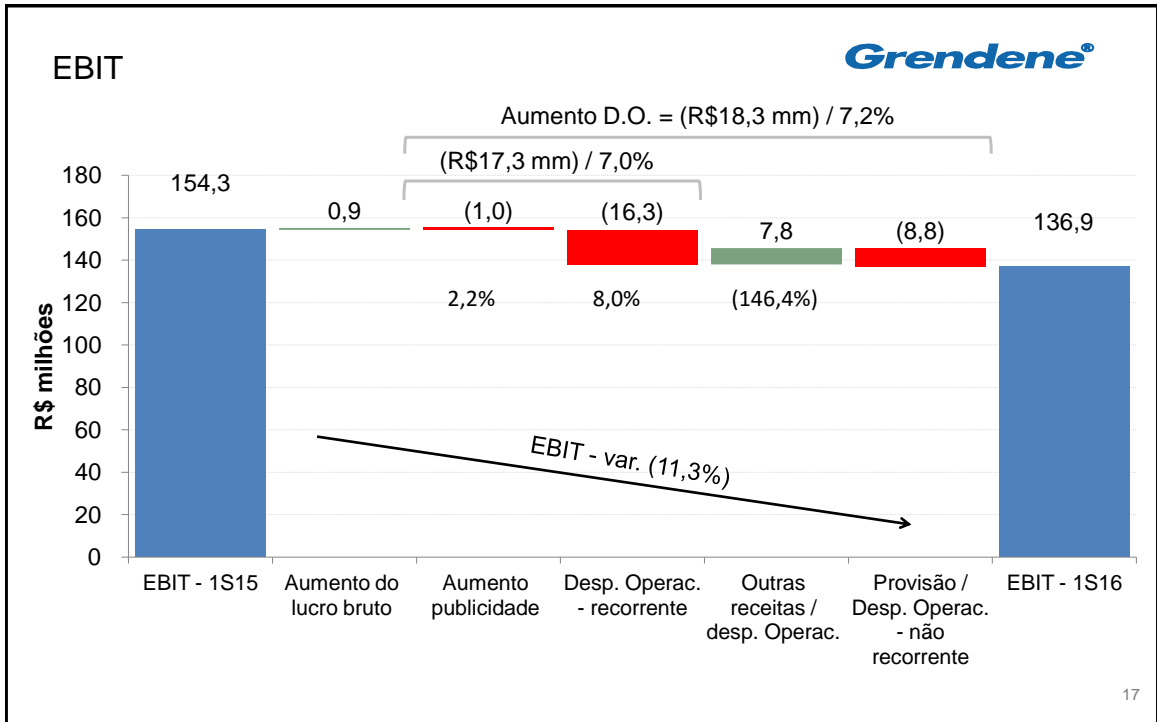
15

## Lucro bruto

**Grendene®**



16



## Proventos

**Grendene®**

Base para a distribuição de dividendos	R\$
<b>Lucro líquido do período</b>	<b>236.596.115,14</b>
( - ) Reserva de incentivos fiscais	(103.231.918,01)
<b>Base de cálculo da reserva legal</b>	<b>133.364.197,13</b>
( - ) Constituição da reserva legal	(6.668.209,85)
<b>Valor do dividendo referente ao resultado apurado até 30/06/2016</b>	<b>126.695.987,28</b>
<b>Total dos dividendos propostos pela administração</b>	<b>126.695.987,28 <sup>1</sup></b>
<i>Dividendo mínimo obrigatório (25%)</i>	<i>31.673.996,82</i>
<i>Dividendo proposto em excesso ao mínimo obrigatório</i>	<i>95.021.990,46</i>
<b>Soma</b>	<b>126.695.987,28</b>

<sup>1</sup> Proventos aprovados “ad referendum” da Assembleia Geral Ordinária que apreciar o balanço patrimonial e as demonstrações financeiras referentes ao exercício de 2016.

19

## Proventos

**Grendene®**

Destinação dos proventos propostos no 1S16	R\$
<b>( + ) Juros sobre capital próprio – JCP</b>	<b>30.000.000,00 <sup>1</sup></b>
<b>( + ) 1ª distribuição antecipada de dividendos do exercício de 2016</b>	<b>51.190.824,65</b>
<b>( + ) 2ª distribuição antecipada de dividendos do exercício de 2016</b>	<b>45.505.162,63</b>
<b>Valor bruto dos proventos propostos pela administração</b>	<b>126.695.987,28 <sup>2</sup></b>
<b>( - ) Imposto de renda na fonte s/JCP – (R\$30.000.000 x 15%)</b>	<b>(4.500.000,00)</b>
<b>Valor líquido dos proventos propostos pela administração</b>	<b>122.195.987,28 <sup>2</sup></b>

<sup>1</sup> Corresponde ao valor bruto dos juros sobre capital próprio (JCP). Valor líquido R\$25.500.000,00.

<sup>2</sup> Proventos aprovados “ad referendum” da Assembleia Geral Ordinária que apreciar o balanço patrimonial e as demonstrações financeiras referentes ao exercício de 2016.

20

## Proventos

**Grendene®**

proventos propostos					
Provento	Data de aprovação	Data ex dividendo	Data início de pagamento	Valor do provento R\$	Provento por ação R\$
JCP bruto <sup>1</sup>	28/04/2016	04/05/2016	18/05/2016	30.000.000,00	0,099760575
Dividendo - 1ª antecip. <sup>1</sup>	28/04/2016	04/05/2016	18/05/2016	51.190.824,65	0,170227536
Dividendo - 2ª antecip. <sup>1</sup>	28/07/2016	03/08/2016	17/08/2016	45.505.162,63	0,151320706
			<b>Soma</b>	<b>126.695.987,28</b>	<b>0,421308817</b>

<sup>1</sup> Proventos aprovados "ad referendum" da Assembleia Geral Ordinária que apreciar o balanço patrimonial e as demonstrações financeiras referentes ao exercício de 2016.

21



**Grendene®**

Muito  
Obrigado!

22