

RESULTADOS 3T 2024



 GRUPO **mateus**

● **EXPANSÃO**

ILSON MATEUS

● **PRINCIPAIS DESTAQUES DO NEGÓCIO**

JESUINO MARTINS

● **EXPANSÃO NORDESTE**


SANDRO OLIVEIRA

● **DESEMPENHO FINANCEIRO**

TULIO QUEIROZ

Ilson Mateus

EXPANSÃO



+ 4 LOJAS
(4 ESTADOS)

TOTAL 3T24
268 LOJAS

164 ALIMENTAR
104 ELETRO



BARREIRINHAS - MA



CAUCAIA - CE



JOÃO PESSOA | VALENTINA - PB



CARUARU - PE

CARUARU

LOJA DE ATACAREJO COM FOCO EM VENDA

MAS QUE DISPÕE DE SERVIÇOS DIFERENCIADOS

VENDAS & EXPERIÊNCIAS



ESPAÇO GASTRONÔMICO



ADEGA



EMPÓRIO DE FRIOS



CHURROS



PEIXARIA



CAFÉ & GELATO



PASTEL / CALDO DE CANA

LOJAS ABERTAS EM OUTUBRO



FORTALEZA | JOSÉ WALTER - CE



RECIFE | CASA FORTE - MA

CASA FORTE

LOJA DE
VAREJO COM
SERVIÇOS

VENDAS &
EXPERIÊNCIAS

ASSISTA AO VÍDEO



RESTAURANTE



PADARIA



ADEGA



TAPIOCA



CAFETERIA / AÇOUGUE



BURRATA



CHURROS/DONUTS/PASTEL



AÇAÍ

CASA FORTE

GALERIAS COMERCIAIS
COM **100% DE
OCUPAÇÃO**



CASA FORTE


EVENTO PRÉ-
INAUGURAÇÃO
COM
FORNECEDORES



PRÓXIMA LOJA | 21/11



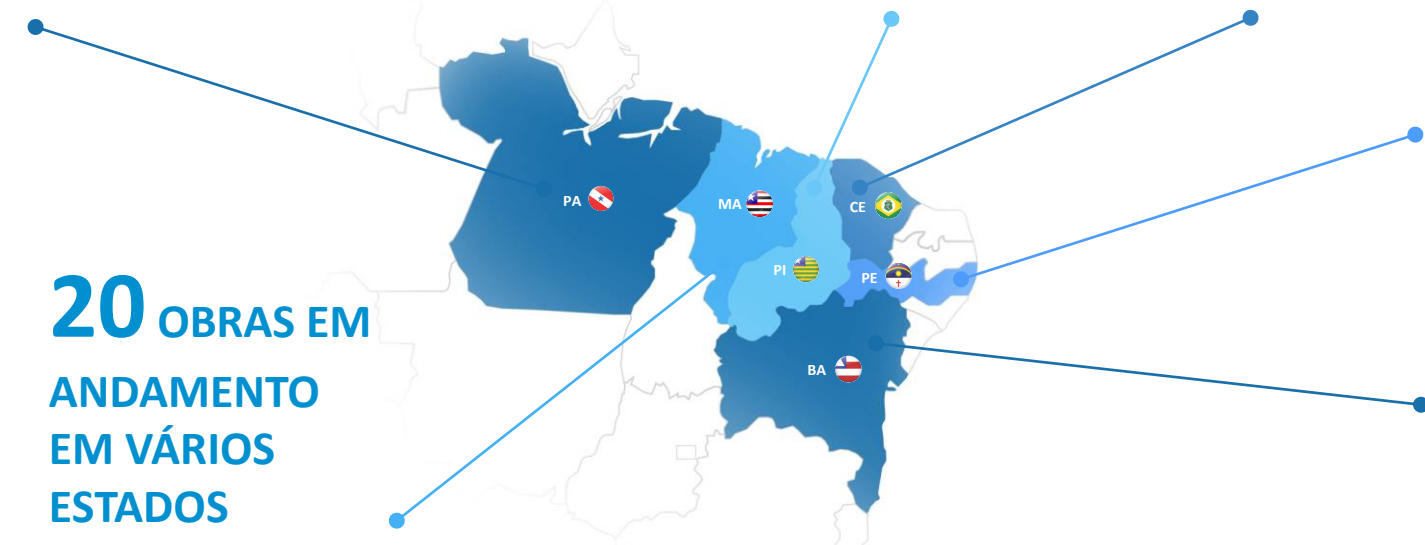


RECIFE | BOA VIAGEM - PE



GALERIAS COMERCIAIS
100% NEGOCIADAS





NOSSA ESTRATÉGIA DE ADENSAMENTO

ATACADO & DISTRIBUIÇÃO



ARMAZÉM MATEUS

ATACAREJO



MIX MATEUS TRADICIONAL

VAREJO



MATEUS HIPER

MINI MERCADO



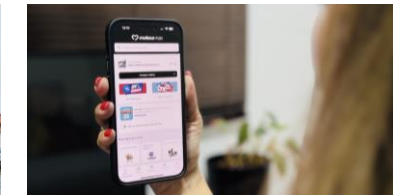
ARMAZÉM CONDOMÍNIO

ESPECIALIZADAS



ELETRO MATEUS

E-COMMERCE



MATEUS MAIS | DELIVERY

UM MODELO DE NEGÓCIO IDEAL PARA CADA REGIÃO



MIX MATEUS PRIME



MATEUS PRIME



ARMAZÉM BAIRRO



MAIS FRALDAS



MATEUS EXPRESS | DARK STORE



MIX MATEUS COMPACTO



MATEUS TRADICIONAL




CAMIÑO



MATEUS ON

Jesuino Martins

PRINCIPAIS DESTAQUES DO NEGÓCIO



Ani ver sario

GRUPO **mateus**



GRANDES NEGOCIAÇÕES
CAMPANHA COM FOCO NA VENDA
CRESCIMENTO MESMAS LOJAS + 7,7%

3T24

RECEITA BRUTA

R\$ 9,4 bi

+20,7%

+R\$ 1,6 bi

Acréscimo valor nominal
vs 3T23

PERFORMANCE
MESMAS LOJAS

+ 7,7%

MARGEM BRUTA

+ 22,7%

+0,2 p.p.

vs 3T23

+0,3 p.p.

vs 2T24

Considera a realocação
das verbas de fornecedores.

EBITDA

R\$ 684 mi

+33,5%

vs 3T23

MARGEM EBITDA

8,2%

+0,8 p.p.

vs 3T23

LUCRO LÍQUIDO

R\$ 379 mi

+20,9%

vs 3T23

MARGEM LÍQUIDA

4,5%

9M24

RECEITA BRUTA

R\$ 26,5 bi

+22,3%

+R\$ 4,8 bi

Acréscimo valor nominal
vs 9M23

PERFORMANCE
MESMAS LOJAS

+ 7,3%

MARGEM BRUTA

+ 22,5%

+0,1 p.p.

vs 9M23

Considera a realocação
das verbas de fornecedores.

EBITDA

R\$ 1,8 bi

+24,7%

vs 3T23

MARGEM EBITDA

7,5%

Excluí efeitos extraordinários

LUCRO LÍQUIDO

R\$ 967 mi

+15,2%

vs 3T23

MARGEM LÍQUIDA

4,1%

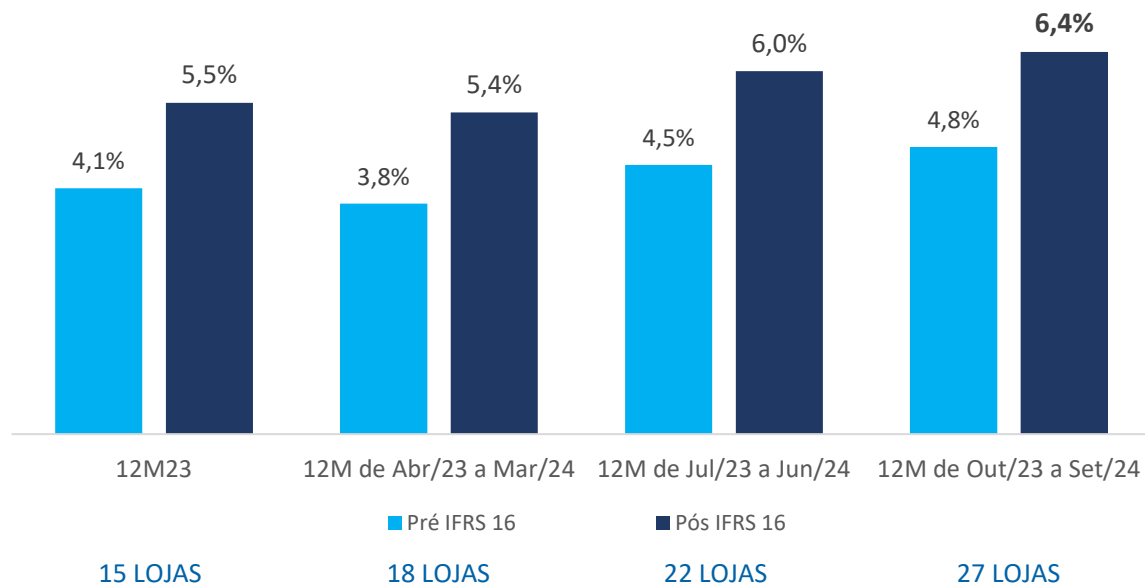
Excluí efeitos extraordinários

Sandro Oliveira

EXPANSÃO NORDESTE



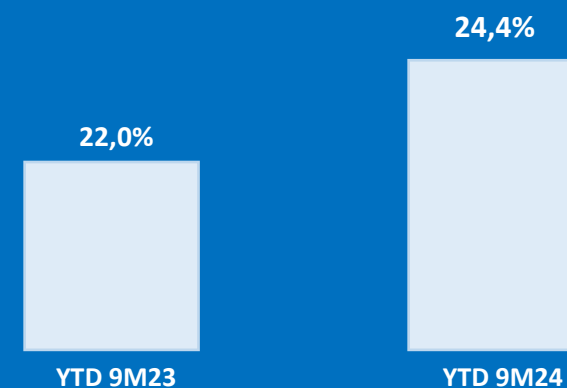
Evolução da Margem EBITDA da Regional Nordeste



- LOJAS COM MAIS DE 13 MESES DE OPERAÇÃO (LOJAS EM CE, PB, PE, AL, SE E BA)
- INCLUÍDAS AS DESPESAS ADMINISTRATIVAS

+2,4 p.p. Share NE + PA


Evolutivo Share - Grupo Mateus AS + CC NE + PA



Fonte: Nielsen

Tulio Queiroz

DESEMPENHO FINANCEIRO

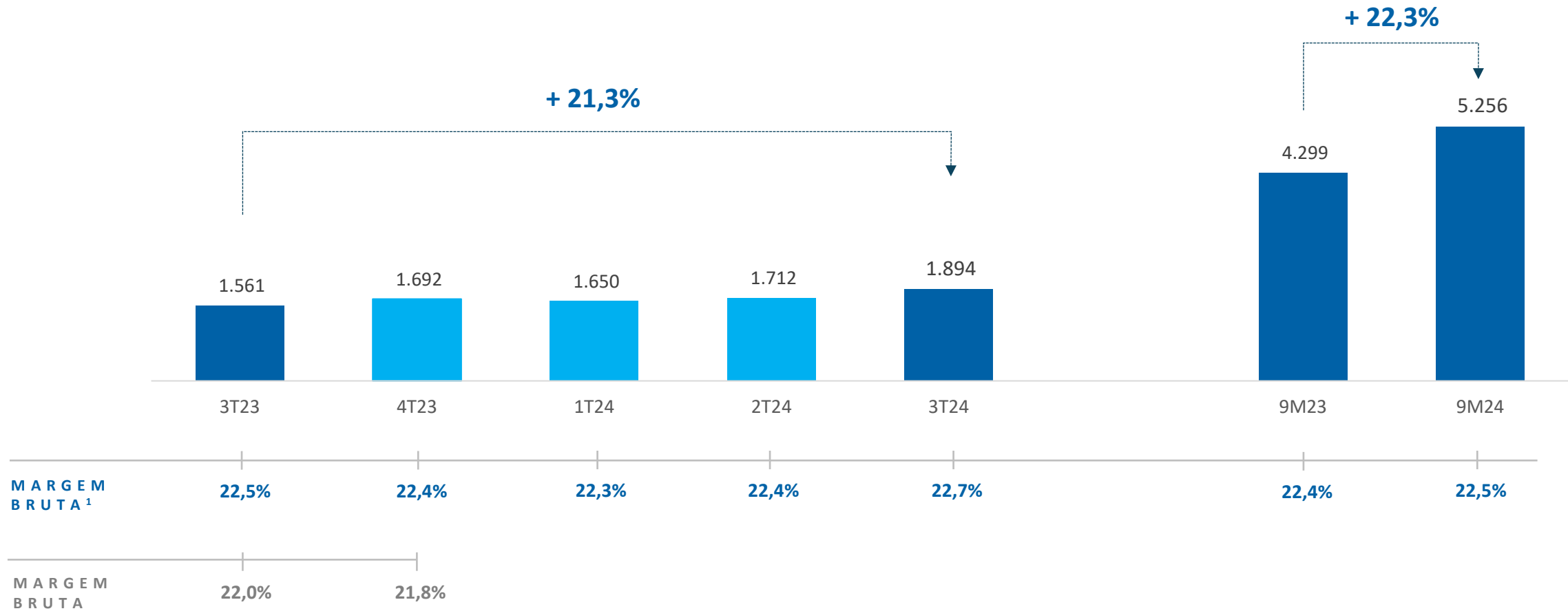


LUCRO BRUTO E MARGEM BRUTA

RESULTADOS 3T2024



CRESCIMENTO EXPRESSIVO DE LUCRO BRUTO
AVANÇO EM **+0,2 P.P.** NA MARGEM BRUTA DO 3T24 vs. 3T23



■ R\$ MM

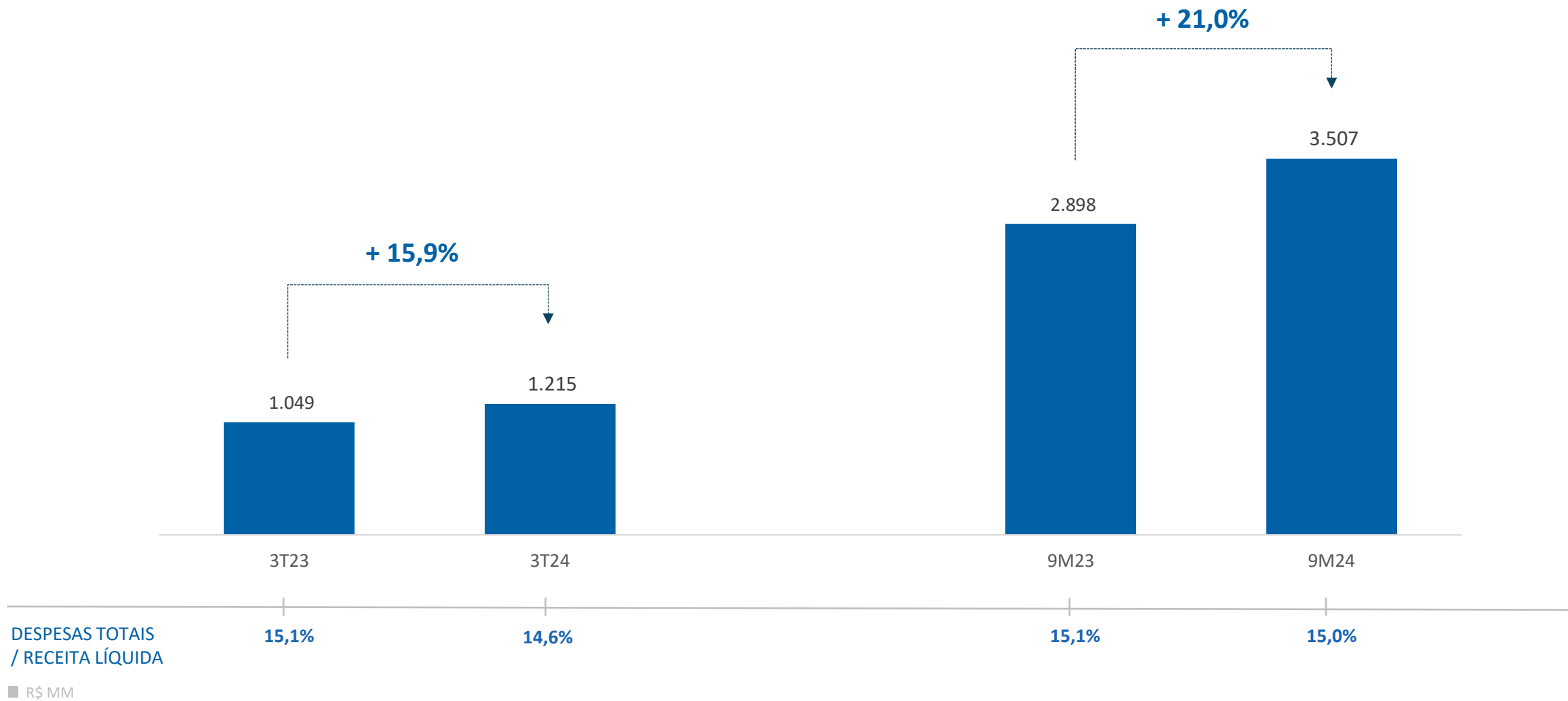
(1) Considera a realocação das verbas de fornecedores, conforme página 6 do release de resultados.

DESPESAS OPERACIONAIS

RESULTADOS 3T2024

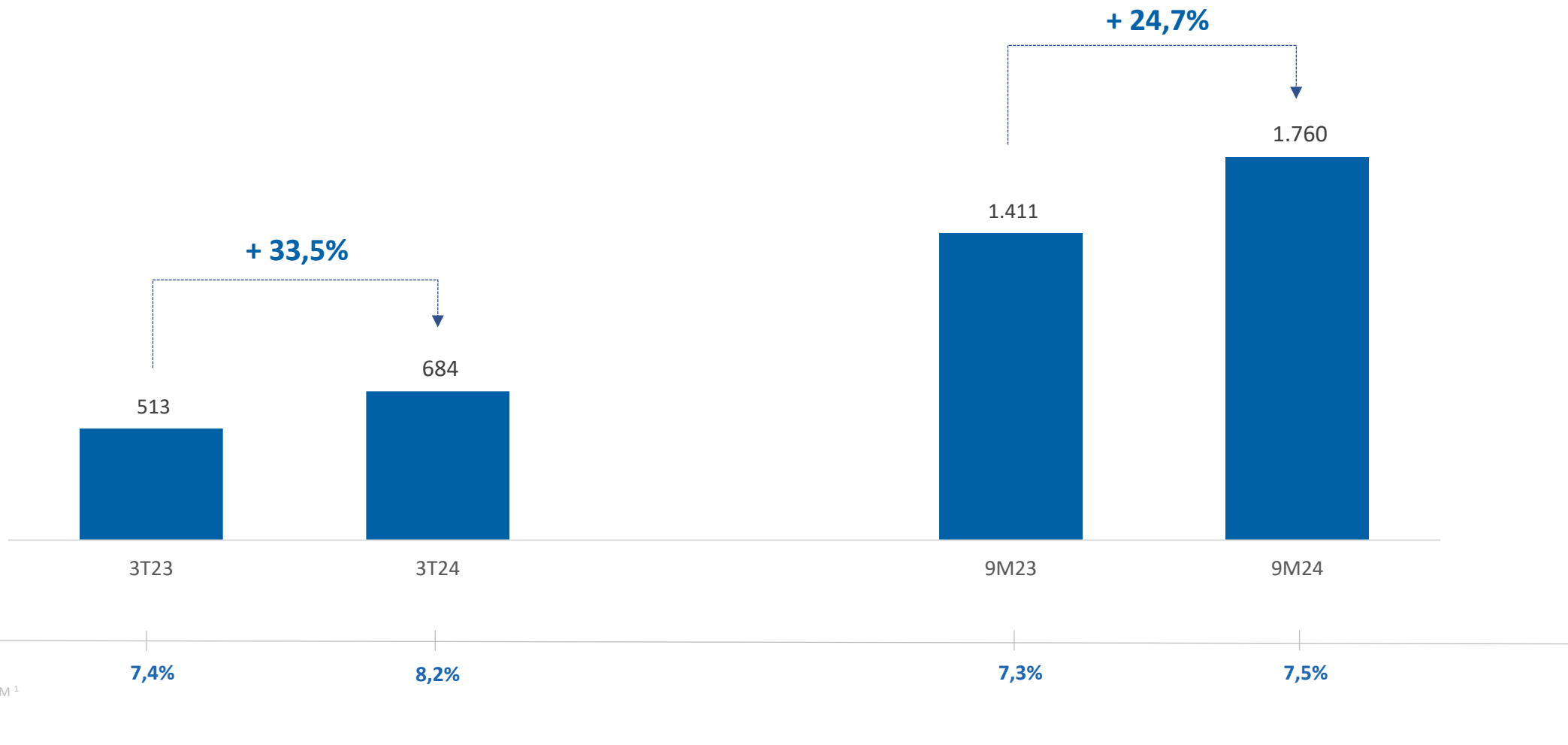


SIGNIFICATIVA DILUIÇÃO DE DESPESAS OPERACIONAIS/RECEITA LÍQUIDA



AVANÇO DE MARGEM EBITDA DE **+0,8 P.P.** EM RELAÇÃO AO TRIMESTRE ANTERIOR

O EFEITO DO PAGAMENTO DE PIS/COFINS SOBRE A SUBVENÇÃO PARA INVESTIMENTO IMPACTOU A MARGEM EM 0,4 P.P. NO 3T24



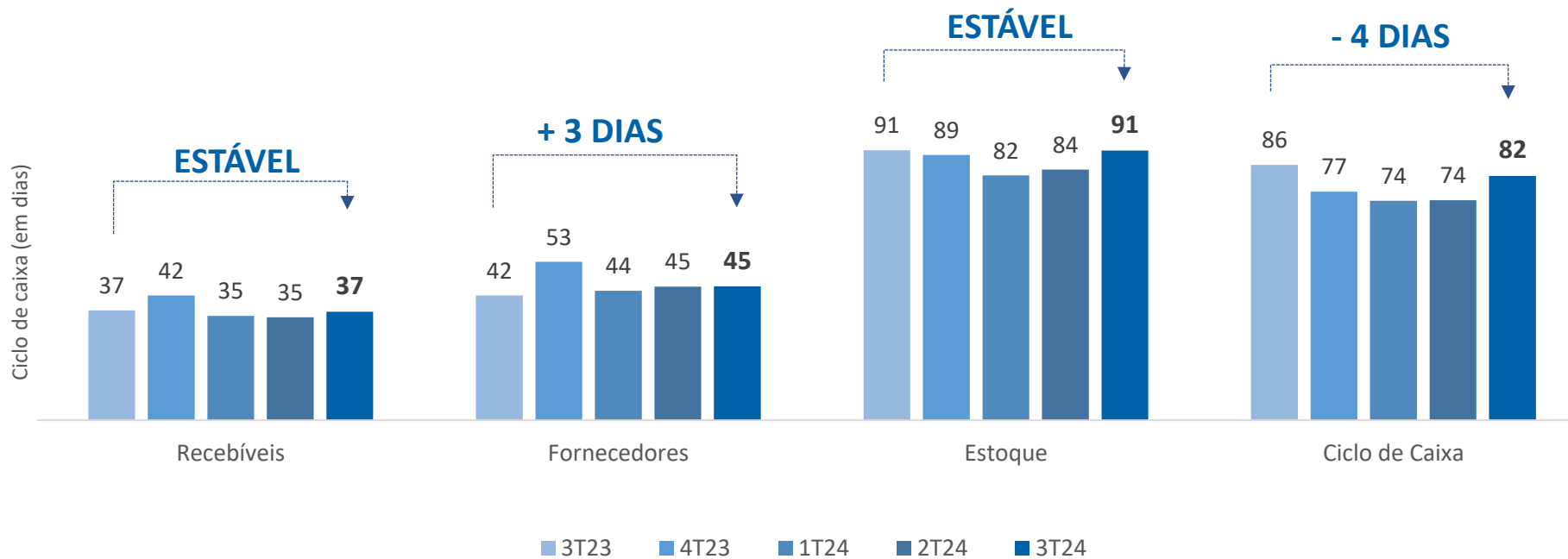
(1) Exclui os efeitos extraordinários reconhecidos no acumulado dos anos de 2024 e 2023. 9M24: i) impacto do entendimento firmado pelo Superior Tribunal de Justiça (STJ) no sentido de que o valor do ICMS por substituição tributária (ICMS-ST) não gera base de cálculo para os créditos de PIS/COFINS na aquisição de mercadorias para revenda; e (ii) ganho tributário de períodos anteriores, referente, majoritariamente, a créditos de PIS/COFINS sobre despesas operacionais essenciais. 9M23: i) ganho tributário de créditos de PIS/COFINS sobre despesas operacionais essenciais; ii) provisões para processos tributários e trabalhistas de períodos anteriores; e iii) retificação de obrigações acessórias de IPI relacionadas ao período de 2018 a 2022. Como apresentado nos releases de resultados do 2T24 e 2T23.

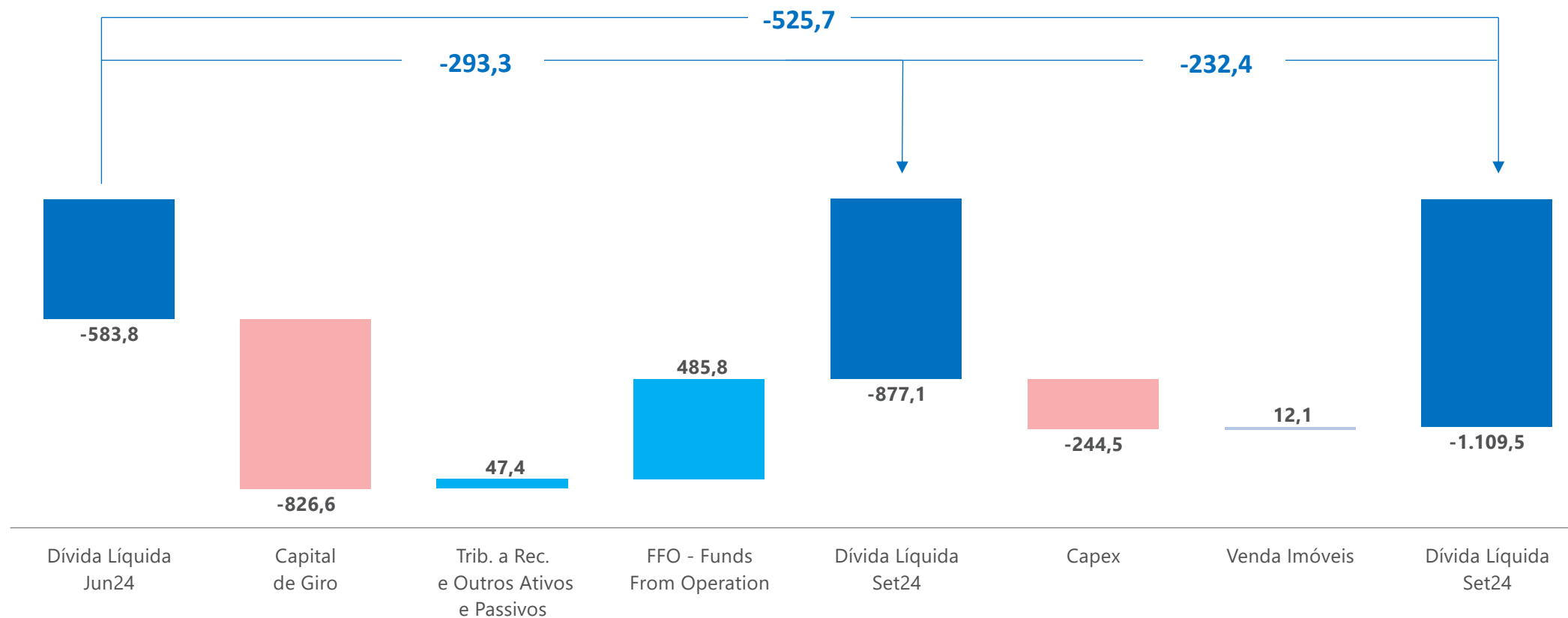
RESILIÊNCIA EM MARGEM LÍQUIDA COM AUMENTO DE 20,9% NO LUCRO LÍQUIDO
ALÍQUOTA EFETIVA DE IR E CS DE 13,7%

Lucro Líquido (R\$ mil)	3T24	3T23	Var.(%)	9M24	9M23	Var. (%)
Lucro antes do IR e CS	439.163	313.980	39,9%	1.042.643	863.686	20,7%
Imposto de Renda e Contribuição Social	(160.103)	353	-	(393.387)	(19.295)	-
Crédito Imposto de Renda/Contribuição Social JCP	34.135	-	-	112.724	-	-
Compensação Prejuízo Fiscal Acumulado	61.101	(736)	-	119.712	2.130	-
Imposto de Renda e CS diferido sobre provisões	4.875	-	-	65.199	-	-
Imposto de Renda e Contribuição Social Total	(59.993)	(383)	-	(95.752)	(17.165)	457,8%
Alíquota efetiva de Imposto de Renda	13,7%	0,1%	13,6 p.p.	9,2%	2,0%	7,2 p.p.
Lucro Líquido	379.170	313.597	20,9%	946.892	846.521	11,9%
Total efeitos extraordinários ⁽¹⁾	-	-	-	20.125	(7.415)	-371,4%
Lucro Líquido excluindo efeitos extraordinários ⁽¹⁾	379.170	313.597	20,9%	967.017	839.106	15,2%
Margem Líquida excluindo efeitos extraordinários	4,5%	4,5%	0,0 p.p.	4,1%	4,4%	-0,3 p.p.

(1) Exclui os efeitos extraordinários reconhecidos no EBITDA dos 9M23 e 9M24, além do impacto no Imposto de Renda e Contribuição Social de anos anteriores reconhecido no 2T24. Como apresentado nos releases de resultados do 2T23 e 2T24.

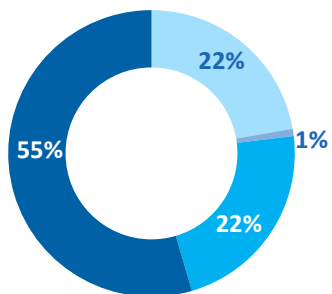
MANUTENÇÃO DOS NÍVEIS DE RECEBÍVEIS E ESTOQUES COM MELHORIA EM PRAZO DE PAGAMENTO À FORNECEDORES



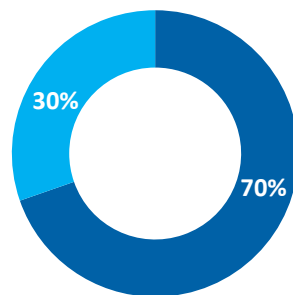


■ R\$ MM

Endividamento (em R\$ mil)	Set/24	Dez/23	Set/23
Dívida Bruta	(1.808.303)	(1.779.384)	(1.778.653)
Caixa e equivalentes de caixa	698.687	1.289.138	1.116.813
Aplicações Financeiras	112	882	824
Dívida Líquida	(1.109.504)	(489.364)	(661.016)
Dívida Líquida/EBITDA Ajustado Pré IFRS 16 últimos 12 meses	0,56x	0,30x	0,44x

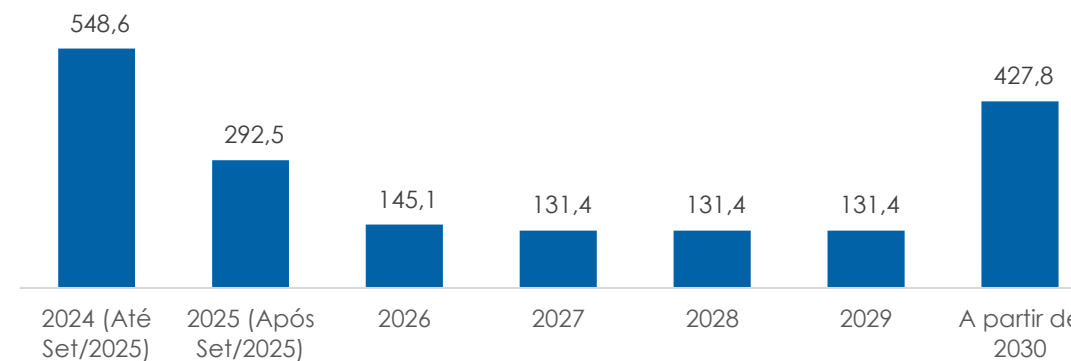


EMPRÉSTIMOS LEASING DEBÊNTURES FINAME

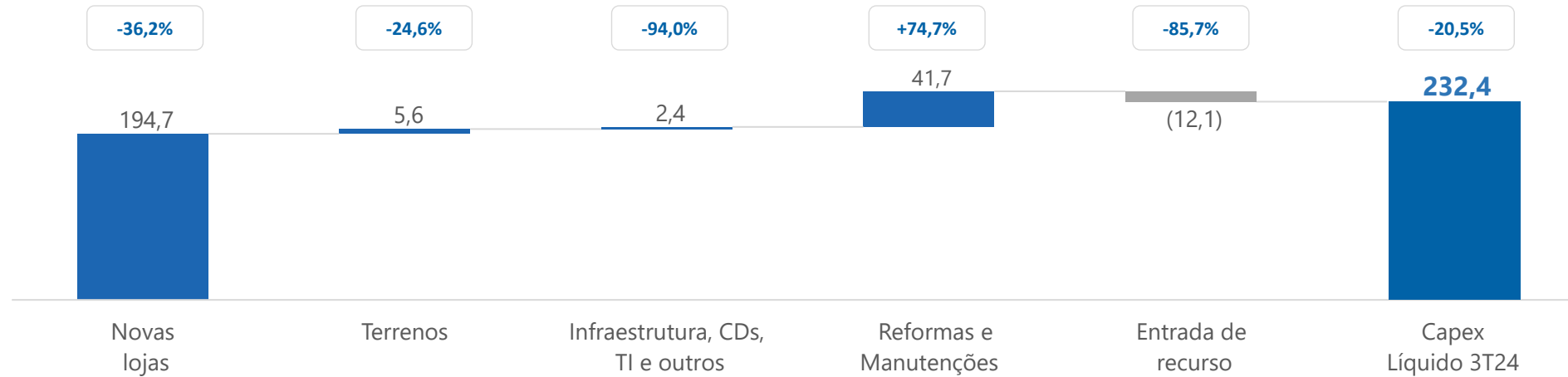


LONGO PRAZO CURTO PRAZO

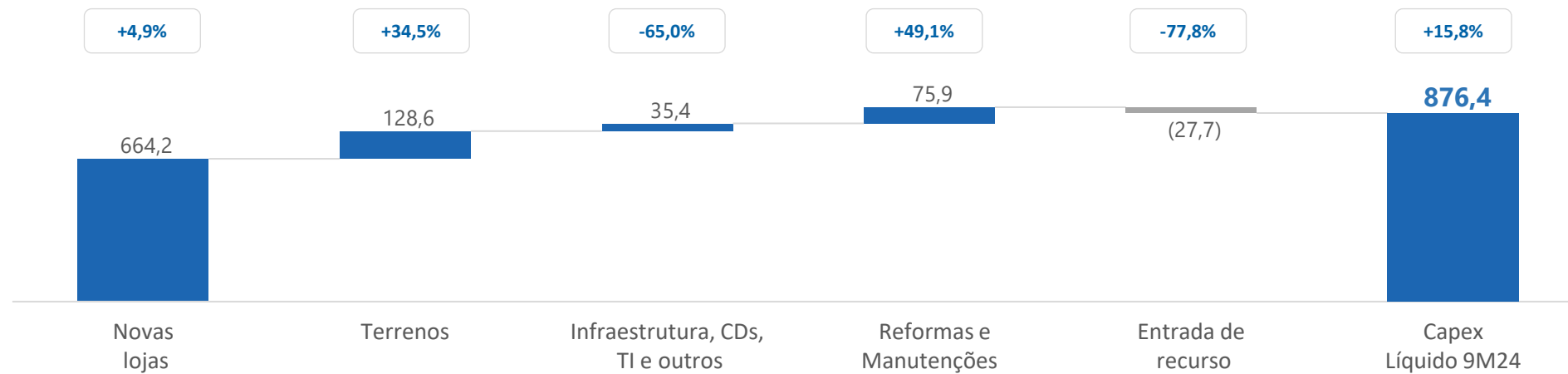
Cronograma de Amortização



3T24



9M24



Q&A



RESULTADOS 3T 2024



Relações com Investidores
ri@grupomateus.com
ri.grupomateus.com.br

Aviso legal:

As afirmações contidas neste documento relacionadas a perspectivas sobre os negócios, projeções sobre resultados operacionais e financeiros e aquelas relacionadas a perspectivas de crescimento do Grupo Mateus S.A. são meramente projeções e, como tais, são baseadas exclusivamente nas expectativas da empresa sobre o futuro dos negócios. Essas expectativas dependem, substancialmente, das condições de mercado, do desempenho da economia brasileira, do setor e dos mercados internacionais e, portanto, sujeitas à mudança sem aviso prévio.