

GRUPO **GPS**

COMENTÁRIO DE DESEMPENHO

1T26

Maio 2026

GGPS
B3 LISTED NM

IGC B3

SMLL B3

IDIVERSA B3

IBRX100 B3

Principais Resultados

Destaques 1T26

Receita líquida



- **R\$ 4.484** milhões no trimestre;
- **9%** acima do 1T25;
- **7%** de crescimento orgânico frente ao 1T25.

EBITDA ajustado ex-IFRS 16



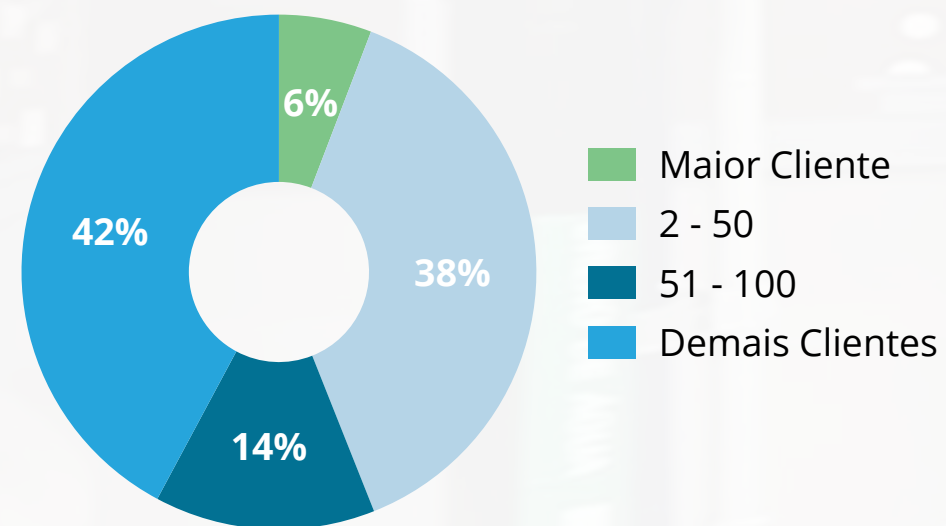
- **R\$ 437** milhões no trimestre;
- **9%** superior ao 1T25;
- **9,7%** de margem no 1T26.

Lucro líquido ajustado



- **R\$ 158** milhões no trimestre;
- **12%** inferior ao 1T25;
- **3,5%** de margem líquida no 1T26.

% de Receita líquida por # Clientes (1T26)



% de Receita líquida por linha de solução (1T26)

ALIMENTAÇÃO

25%

FACILITIES

23%

MANUTENÇÃO E SERVIÇOS INDUSTRIAIS

21%

SEGURANÇA

19%

MÃO DE OBRA TEMPORÁRIA E FIELD MARKETING

8%

LOGÍSTICA INDOOR

4%

de Clientes (Mar/26)

4.713

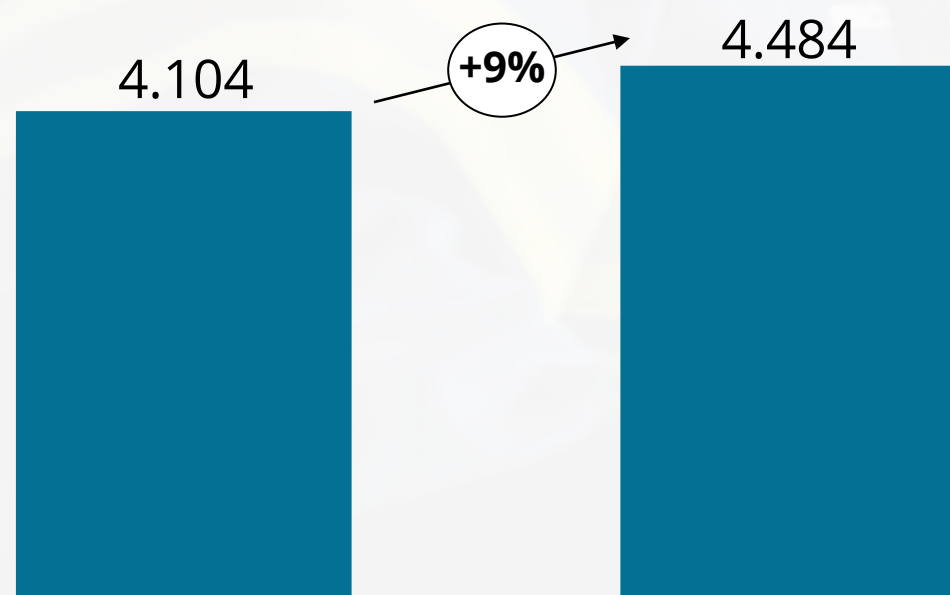
Net Promoter Score (Dez/25)

76%

Receita Líquida – 1T26

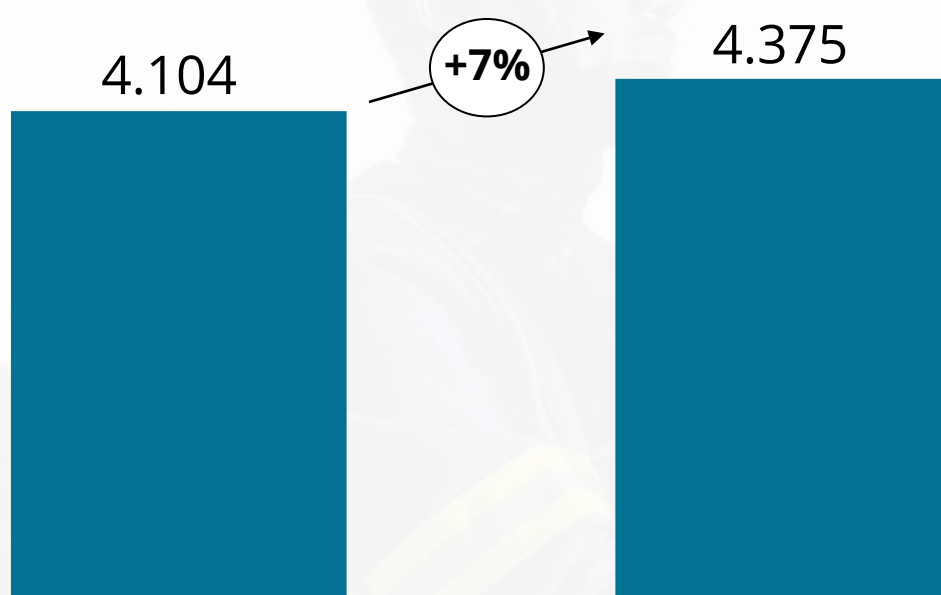
- Receita líquida total: 9% superior ao 1T25;
- Receita líquida orgânica: 7% de crescimento frente ao 1T25;
- Receita líquida inorgânica: 3 empresas em 2025

Receita líquida total



(R\$ mi)


Receita líquida orgânica



(R\$ mi)

Receita líquida inorgânica

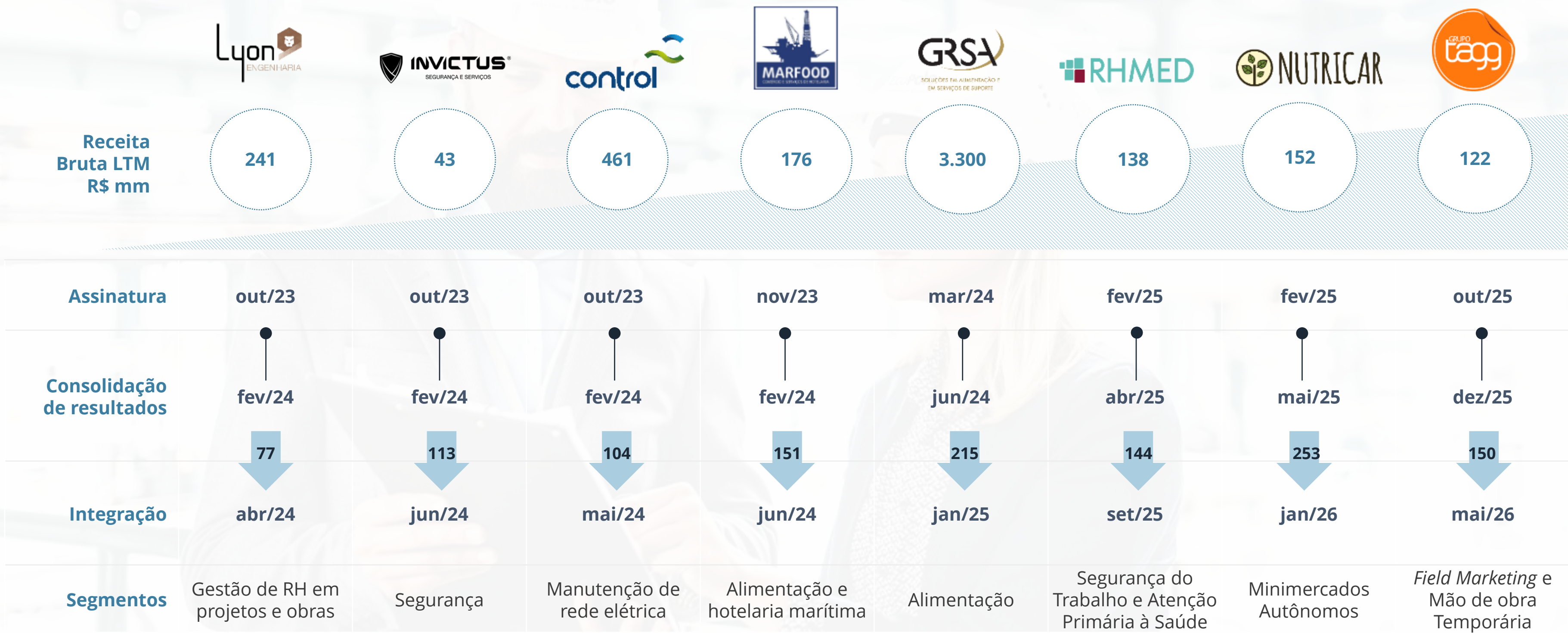
■ Safra 2025 - RHMed/Nutricar/Tagg



(R\$ mi)

Programa M&A 2024/2025

- R\$ 4,2 bi de receita bruta adquirida no programa de 2024;
- R\$ 412 mi de receita bruta adquirida no programa de 2025;



Aquisições desde o IPO (abril/21)

Receita Bruta (LTM)

Número de Companhias

Operações Comau

2021       

R\$ 8,5 bi

26

Operações Sulzer

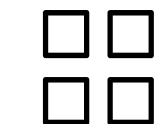
2022      

Manutenção e Facilities Engie

2023     

2024     

2025   


Aquisições por linha de solução

8

Facilities e segurança

5


Mão de obra temporária e field mkt.


8

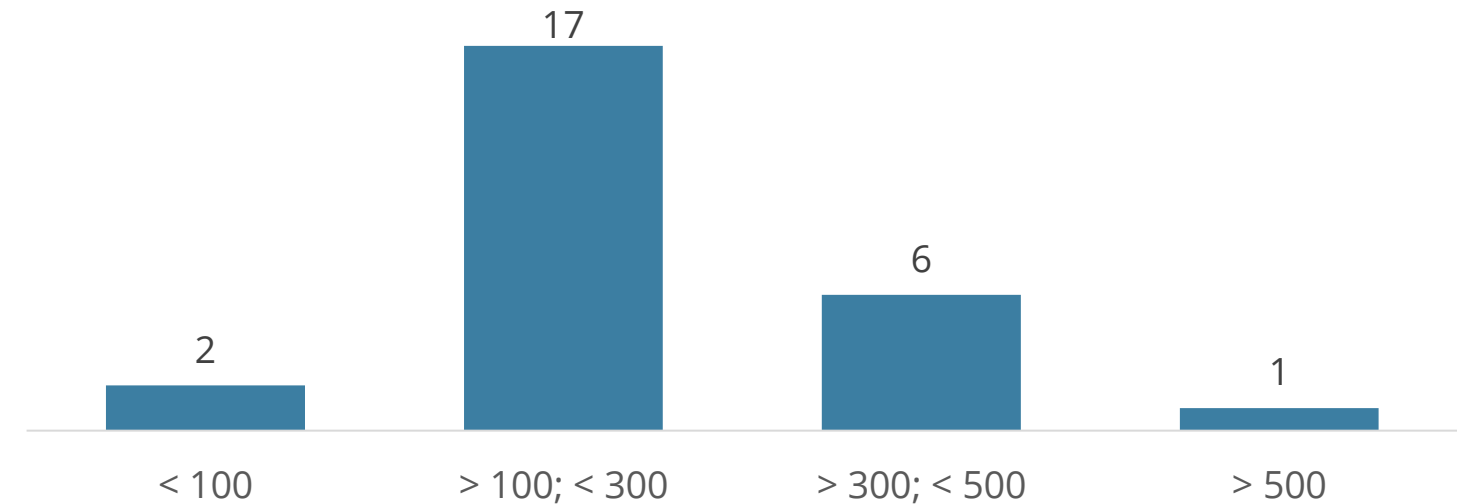
Manutenção e serviços industriais

2

Logística

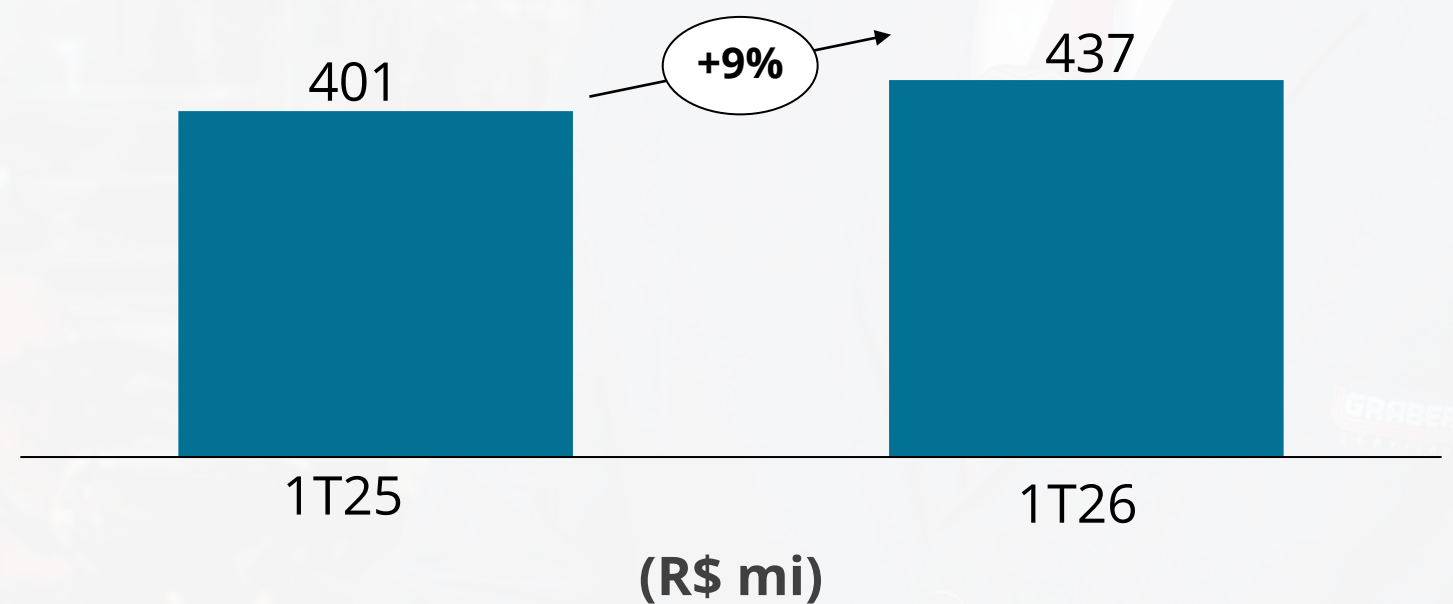
3

Alimentação


Aquisições por Tamanho (Receita R\$ mm)



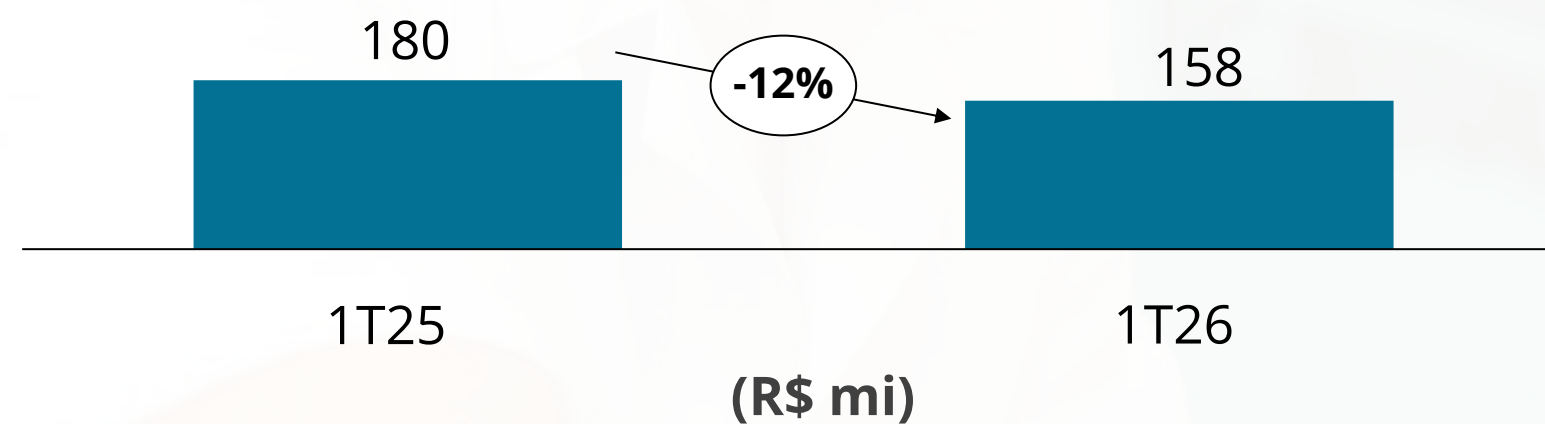
EBITDA Ajustado ex-IFRS16 – 1T26

- Crescimento de 9% de EBITDA ajustado ex-IFRS16 comparado ao 1T25, e **margem de 9,7%**, 0,1 p.p. inferior ao 1T25;



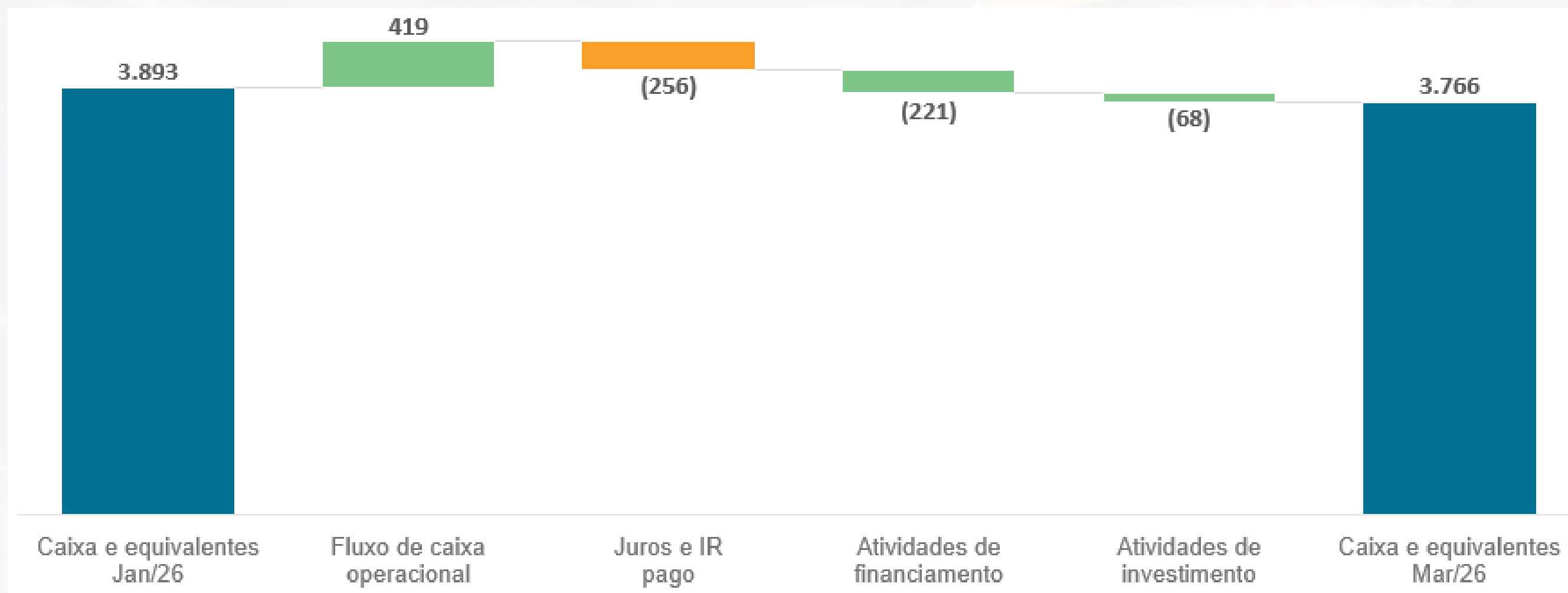
Lucro Líquido Ajustado – 1T26

- 12% inferior ao lucro líquido ajustado comparado ao 1T25, e *margem líquida de 3,5%*, 0,9 p.p. inferior ao 1T25;



Fluxo de Caixa 1T26

- Geração de **caixa operacional** representando **96% do EBITDA ajustado ex-IFRS16**.



(R\$ mi)

Alavancagem 1T26

- Dívida Líquida/EBITDA ajustado ex IFRS16 de **1,6x**, em linha com 1T25;
- **Duration de 44 meses** da carteira de empréstimos.

Endividamento R\$ mi	1T26 (a)	4T25 (b)	3T25 (c)	2T25 (d)	1T25 (e)	△ (a) / (e) - 1
Caixa	3.715	3.881	2.742	2.682	3.110	19%
Caixa e equivalente de caixa	3.766	3.893	2.777	2.699	1.473	156%
Aplicações e Instrumentos financeiros*	(51)	(12)	(36)	(17)	1.636	-103%
Dívida bruta	6.402	6.512	5.168	5.266	5.592	14%
Empréstimos	745	786	902	944	1.005	-26%
Debêntures	5.398	5.435	3.960	4.010	4.062	33%
Aquisição de controladas	190	217	235	236	449	-58%
Parcelamento de tributos	68	74	71	76	76	-11%
Dívida líquida	(2.687)	(2.631)	(2.426)	(2.584)	(2.483)	8%
EBITDA ajustado ex IFRS16 (últimos 12 meses)	1.710	1.674	1.630	1.619	1.564	9%
Dívida líquida / EBITDA ajustado ex IFRS16 (últimos 12 me	1,6	1,6	1,5	1,6	1,6	0,0pp

*Aplicações financeiras + Instrumentos financeiros derivativos do ativo – Instrumentos financeiros derivativos do passivo

Confiram as novidades disponíveis no site de RI:



- Podcast com as lideranças do grupo GPS
- 4º episódio disponível com Ricardo Freire (Manutenção Industrial)
- Acesse no site de RI em “Informações aos Acionistas” -> “Podcast”
- Disponível com legenda em inglês

GRUPO **GPS**

Relações com
Investidores

ri@gpssa.com.br

<https://ri.gpssa.com.br>


GGPS
B3 LISTED NM

IGC B3

SMLL B3

IDIVERSA B3

IBRX100 B3

 **Predial**

