

Teleconferência de Resultados

07 de agosto 2014,

2T14 / 1S14



FRASLE
O MUNDO CONFIA
THE WORLD TRUSTS
EL MUNDO CONFÍA



Esta apresentação contém informações futuras. Tais informações não são fatos históricos, mas refletem as metas e expectativas da direção da Companhia. As palavras "antecipa", "deseja", "espera", "prevê", "pretende", "planeja", "prediz", "projeta", "almeja" e similares, escritas e/ou proferidas, pretendem identificar afirmações que, necessariamente, envolvem riscos conhecidos e desconhecidos. Riscos conhecidos incluem incertezas, que não são limitadas ao impacto da competitividade dos preços e produtos, aceitação dos produtos no mercado, comportamento dos competidores, aprovação regulamentar, tipo e flutuação de moedas, regularidade no fornecimento de matérias-primas e operação, dentre outros. A Companhia não se obriga a atualizar a apresentação mediante novas informações e/ou acontecimentos futuros. A Companhia não se responsabiliza por operações ou decisões de investimento tomadas com base nas informações apresentadas.

Desempenho Geral

Guidance 2014

Principais Números

Desempenho Operacional

Expectativas



Cenário econômico nacional fragilizado, com redução da atividade industrial;



Redução dos negócios com montadoras refletindo no desempenho das vendas da Fras-le no mercado nacional;



Tendência de recuperação da economia externa, verificado na evolução dos volumes de exportação da Companhia e também pelas vendas através das unidades do exterior;



Fatores pontuais refletindo nos principais indicadores operacionais da organização.

Estimativas de desempenho para 2014

Guidance 2014	
Indicadores	Estimativas
Receita bruta total	R\$ 1,0 bilhão
Receita líquida consolidada	R\$ 750 milhões
Investimentos	R\$ 40 milhões
Exportações	US\$ 100 milhões
Receitas Geradas no Exterior	US\$ 60 milhões
Importações	US\$ 10 milhões

PRINCIPAIS NÚMEROS

(R\$ milhões)

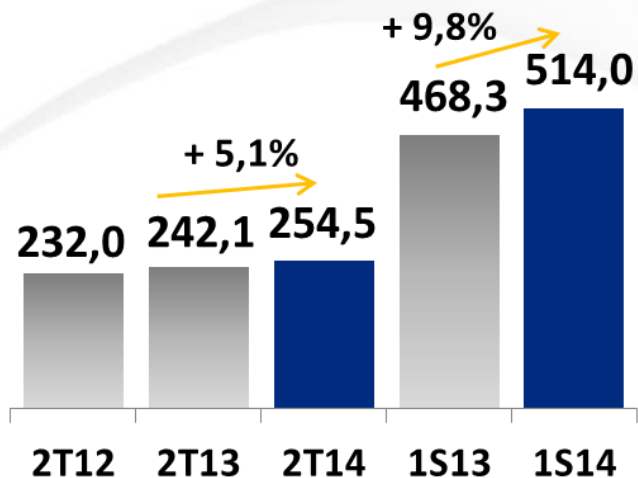
<i>Em R\$ milhões (exceto exportações, lucro por ação e percentagens)</i>	2T12	2T13	2T14	VAR 2T12 2T14	VAR 2T13 2T14	1S13	1S14	VAR 1S13 1S14
Desempenho Operacional								
Receita Bruta Total ⁽¹⁾	232,0	242,1	254,5	9,7%	5,1%	468,3	514,0	9,8%
Receita Líquida	170,2	177,4	187,1	9,9%	5,5%	344,9	379,1	9,9%
Receita Líquida Merc.Nacional	91,1	95,6	96,8	6,2%	1,3%	194,4	204,2	5,0%
Receita Líquida Merc.Externo	79,1	81,8	90,3	14,2%	10,4%	150,5	174,9	16,2%
Exportações (Brasil) ⁽²⁾	28,1	24,0	25,8	-8,2%	7,5%	45,7	49,3	7,9%
<i>US\$ milhões</i>								
Faturamento Merc.Externo ⁽³⁾	41,7	39,4	39,7	-4,8%	0,8%	73,0	75,1	2,9%
<i>US\$ milhões</i>								
Lucro Bruto	50,8	47,8	49,2	-3,1%	3,0%	90,0	102,6	14,0%
Lucro Operacional ⁽⁴⁾	17,8	20,8	12,7	-28,6%	-38,9%	33,5	31,8	-5,1%
Lucro Líquido	6,7	12,5	10,2	52,2%	-18,4%	18,9	22,0	16,4%
Lucro por ação - em R\$	0,0675	0,1254	0,0814	20,6%	-35,1%	0,1890	0,1762	-6,8%
Ebitda ⁽⁵⁾	26,5	30,1	21,6	-18,5%	-28,2%	52,2	50,4	-3,5%

(1) Receita bruta antes da consolidação (sem eliminação das vendas entre controladas);
 (2) Faturamento em dólar da Fras-le Brasil no exterior;
 (3) Faturamento em dólar da Fras-le Brasil no exterior + Faturamento em dólar das controladas no exterior;
 (4) Lucro operacional antes das despesas e receitas financeiras;
 (5) Lucro antes operações financeiras - equivalência patrimonial + depreciações e amortizações, de acordo com a instrução CVM 527.

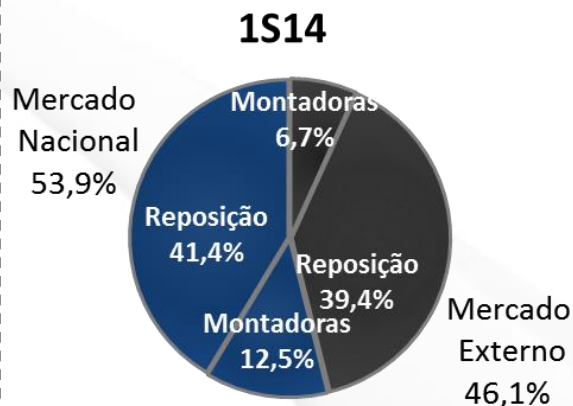
DESEMPENHO OPERACIONAL

(R\$ milhões)

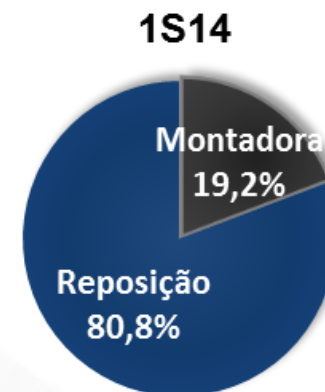
Receita Bruta total
(sem eliminações)



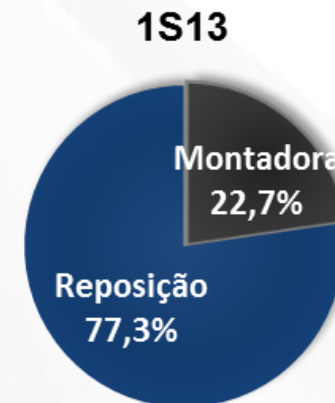
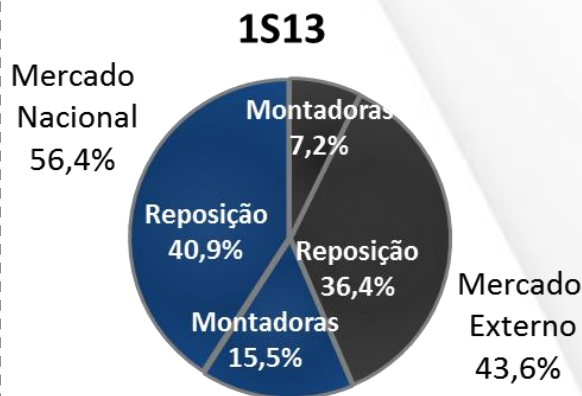
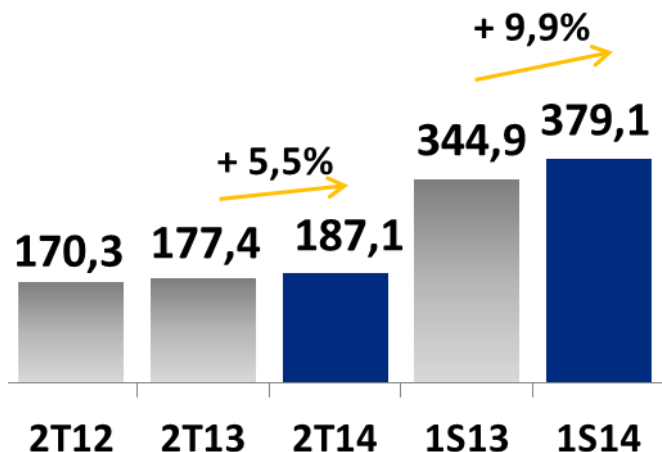
Receita Líquida por Mercado



Distribuição Global Rec.Líquida



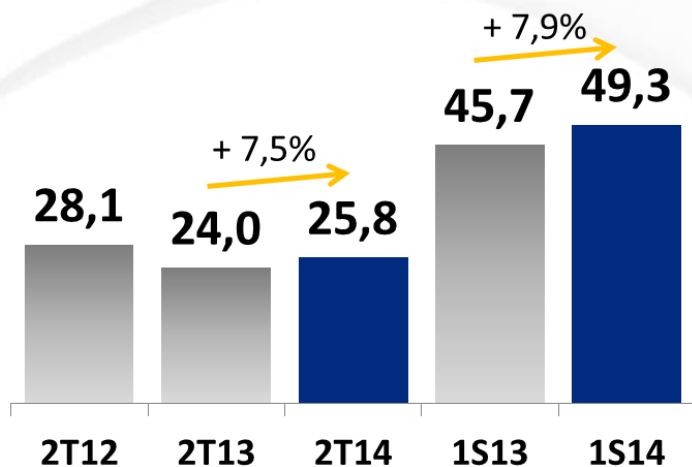
Receita Líquida
consolidada



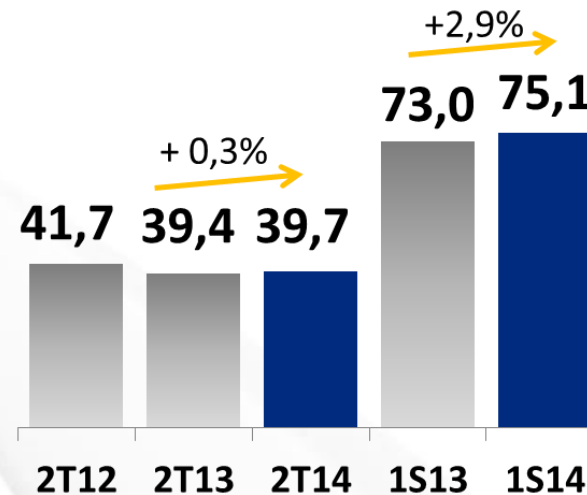
DESEMPENHO OPERACIONAL

Mercado Externo

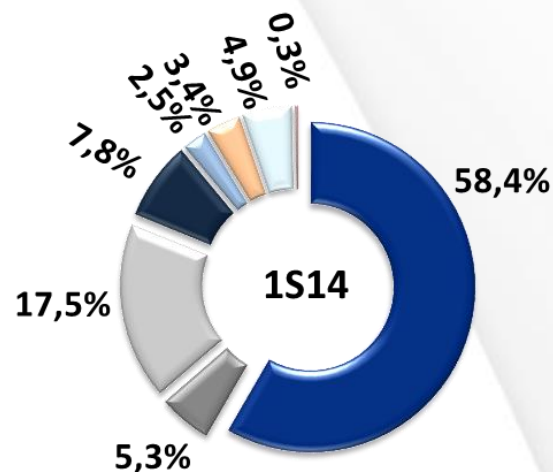
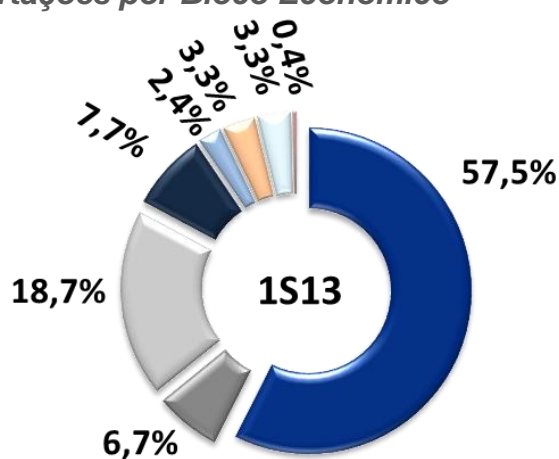
Exportações – Brasil (US\$ milhões)



Faturamento Mercado Externo (Brasil + controladas no exterior/US\$ milhões)



Exportações por Bloco Econômico



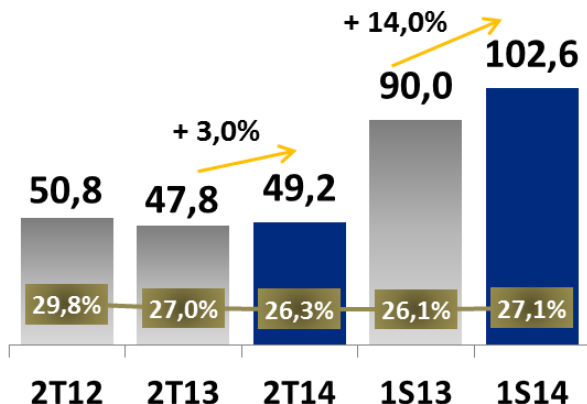
- Nafta
- Europa
- América do Sul
- África
- Ásia/Oceania
- Am.Central/Caribe
- Oriente Médio
- Outros

Desempenho operacional 2T14 influenciado por fatores pontuais e econômicos...

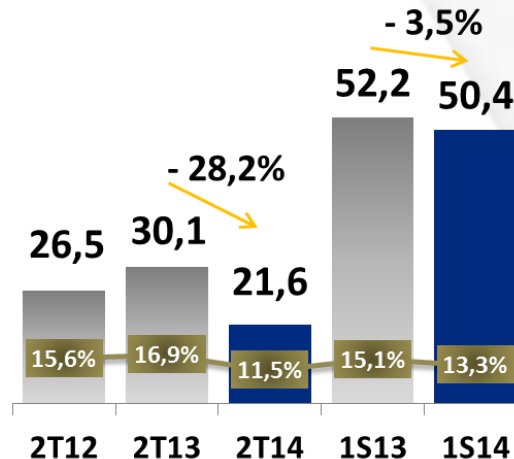
- ↓ Receitas de vendas para montadoras refletindo a instabilidade do cenário nacional;
- ↓ Desaceleração da economia Argentina influenciando nos resultados da Fras-le;
- ↓ Fatores pontuais refletindo no desempenho operacional do 2T14;

- ↑ Aumento nos volumes de exportação, sinalizando tendência de recuperação da economia do mercado externo;
- ↑ Taxas cambiais ainda atrativas para as exportações;
- ↑ Incentivos com desoneração da folha de pessoal.

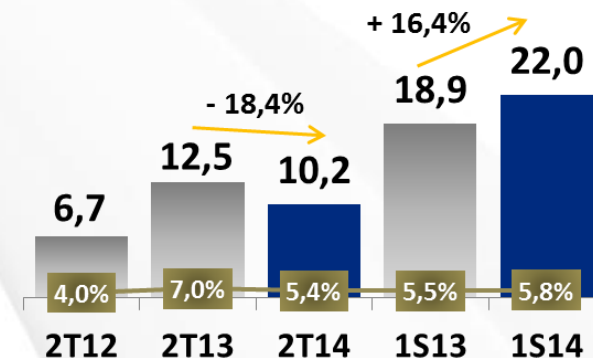
Lucro bruto consolidado e margem
(R\$ milhões - %)



EBITDA Consolidado e margem
(R\$ milhões - %)



Lucro líquido consolidado e margem
(R\$ milhões - %)





Ritmo conservador com pressão inflacionária na economia nacional;



Intensificação de alternativas para mitigar possíveis impactos da redução da atividade econômica nacional;



No exterior, expectativa de melhoras nos mercados em geral, mas com atenções voltadas às dificuldades no cenário econômico Argentino;



Busca contínua por oportunidades de crescimento na participação em materiais de fricção a nível mundial;



Metas desafiadoras para as unidades controladas.

Área de Relações com Investidores

Página na internet: www.fras-le.com

E-mail: ri@fras-le.com

Fone: +55 (54) 3239 1517/1951

Daniel Raul Randon
Diretor

Anderson Pepato
Gerente

Equipe
Relações com Investidores



Índice de
Ações com Governança
Corporativa Diferenciada **IGC**

