


Resultados
1T26

unifique



Destques 1T26

Margem EBITDA Ajustada

[1T26]

51,9%

Aumento de 2,3 p.p vs. 1T25, refletindo maior eficiência operacional.

Telefonia Móvel

[Acessos Líquidos]

288.004

+40.252 acessos líquidos no 1T26.

Baixa Alavancagem Financeira

0,58x

De alavancagem no 1T26, garantindo segurança financeira para operações transformacionais em um cenário econômico desafiador.

Baixo Nível de Churn na Fibra

[Média Mensal no 1T26]

1,49%

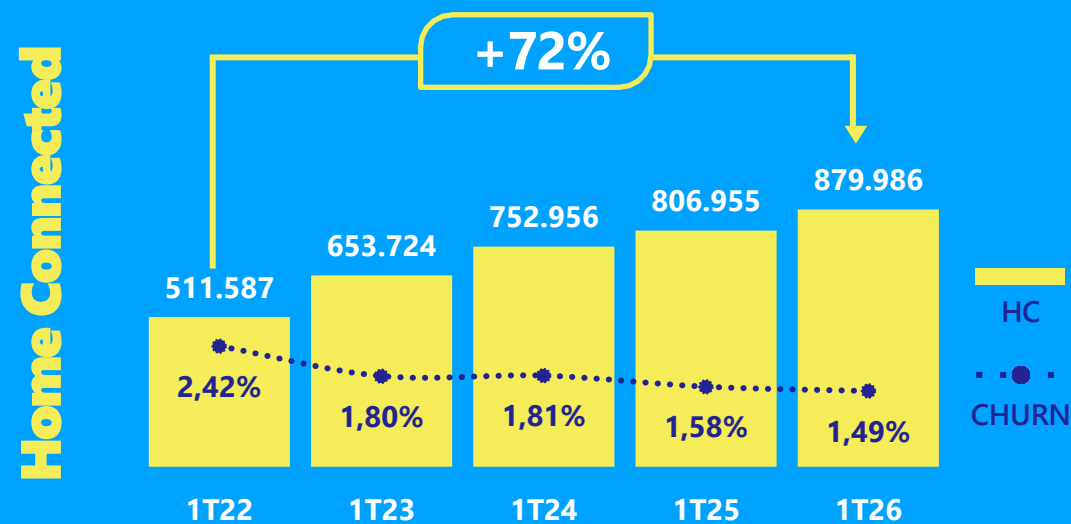
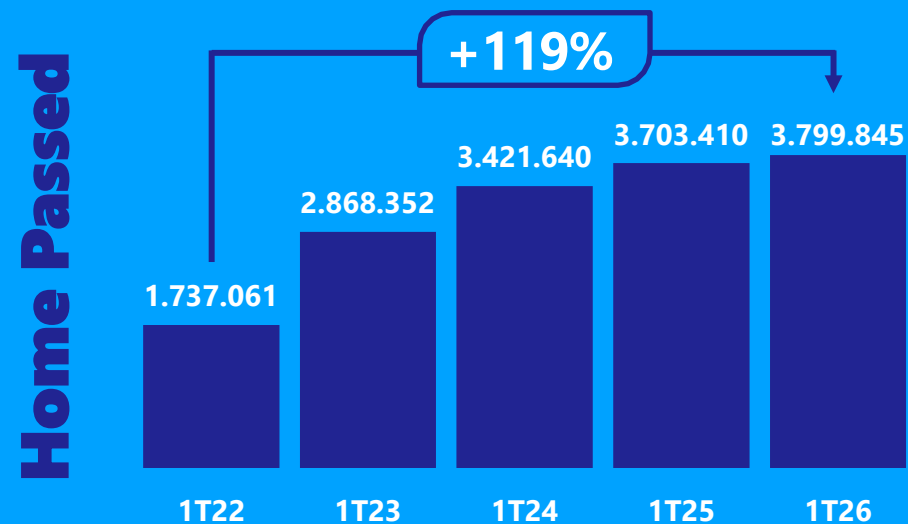
Redução de 0,09 p.p vs. 1T25, garantindo maior retenção e crescimento sustentável.



A photograph of a modern, multi-story office building with a glass facade, taken at dusk. The sky is a deep blue with some clouds. The building has a prominent 'unifique' logo on its upper left side. In the foreground, there are metal railings and stairs leading up to the entrance. The image is overlaid with a semi-transparent blue and yellow graphic element on the left side.

Desempenho Operacional

Banda Larga



Churn

[Banda Larga]

1,49% ↓

-0,09 p.p [1T26 vs 1T25]

Crescimento Orgânico

[Acessos]

12.034

1T26

Market Share

[Santa Catarina]

22,5% ↑

Março/2026

Combo

[Banda Larga + Móvel]*

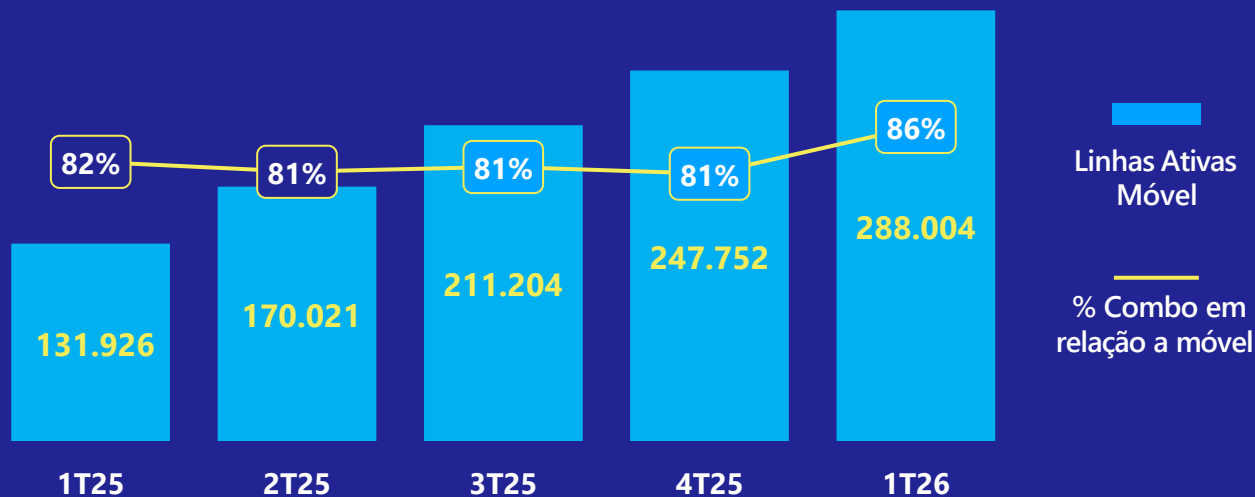
22,8% ↑


Março/2026


*Clientes da base da Banda Larga que possuem combo de telefonia móvel.

Telefonia Móvel

Base de Telefonia Móvel em Combo com a Banda Larga




Churn de Acesso
1,43%
1T26

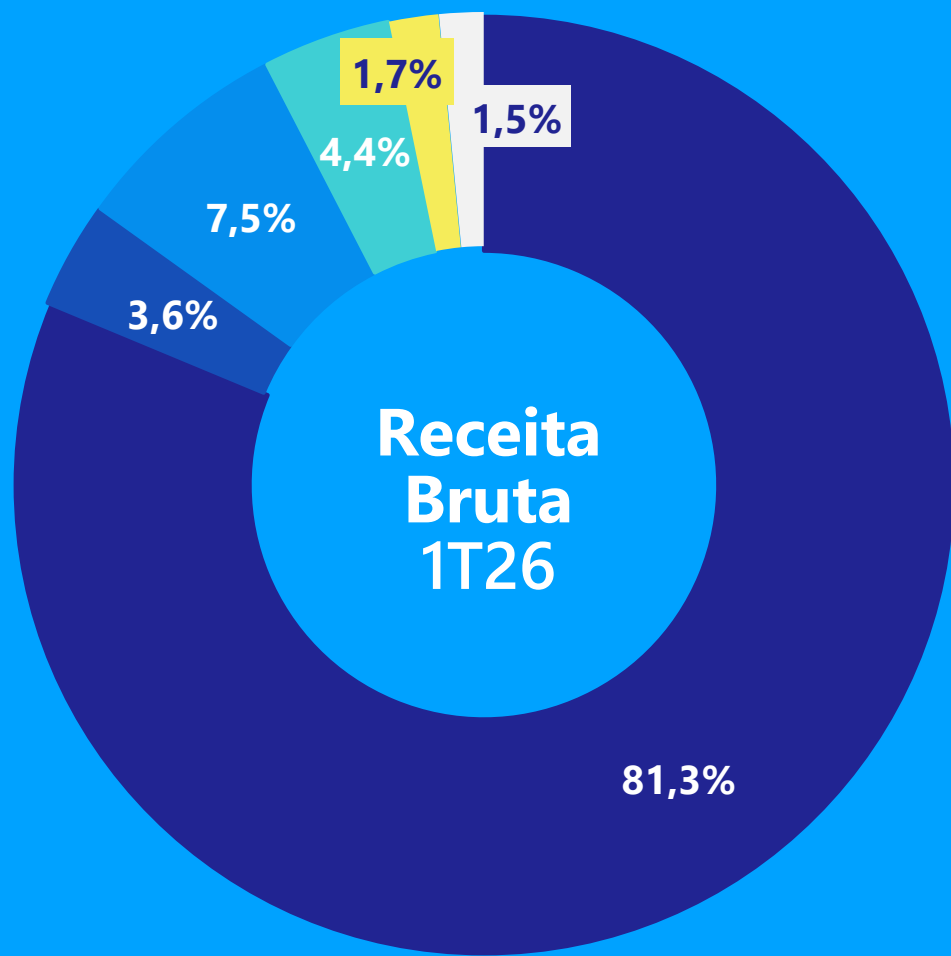

Linhas ativadas do 1T26 portadas de outras operadoras
52,6%


Cidades com Cobertura Própria
166
*Março/2026


População Coberta
5,1 mm
*Março/2026


Receita Bruta (R\$)
29,5 mm
1T26

Nossos serviços além da conectividade



Telecom

Internet Banda Larga • Telefonia Móvel • Telefonia Fixa
TV por Assinatura • Wi-Fi Business

Novos negócios

Câmeras de Segurança • Seguros Residenciais • Telemedicina
Casa Inteligente • Investimentos • Energia Solar

TIC Tecnologia da Informação e Comunicação

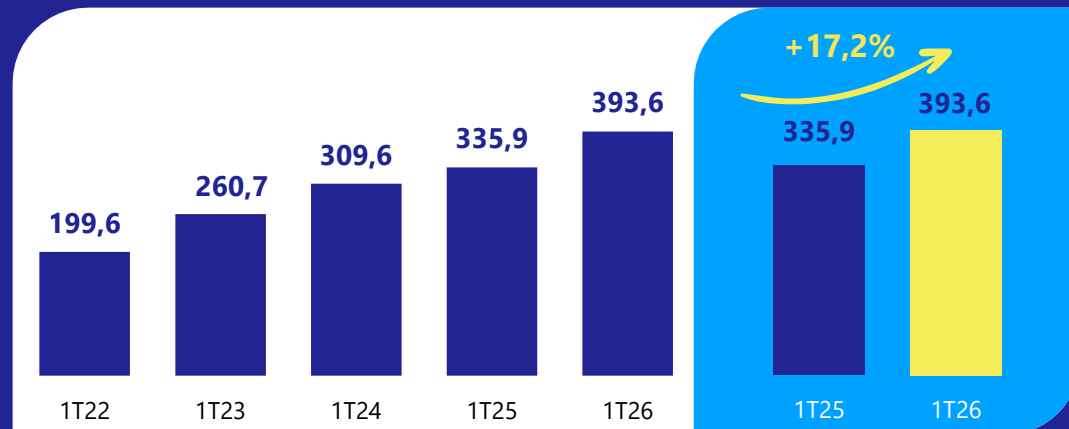
Cybersegurança • Cloud • Gestão Infraestrutura TI

■ Telefonia Móvel
 ■ Telefonia Fixa
 ■ Internet e Mídia
 ■ Demais Serviços
 ■ TV
 ■ Serviços de Datacenter

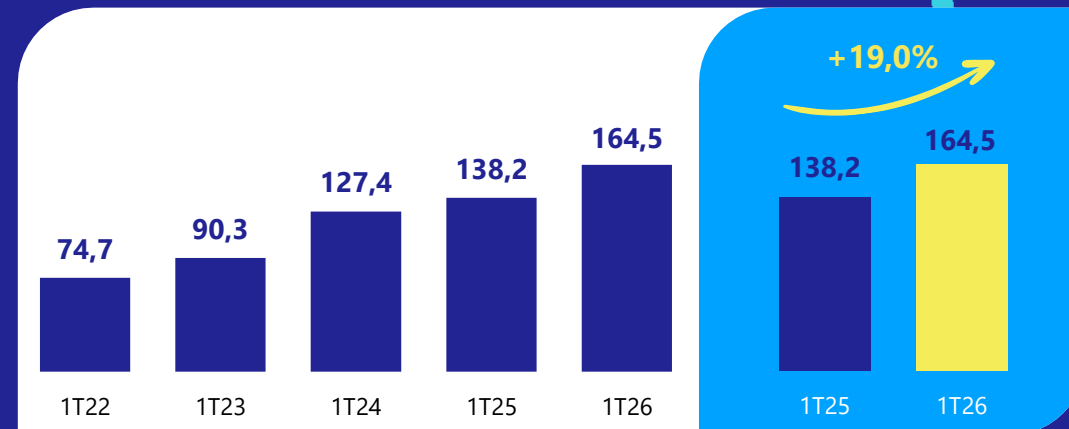
unifique

Desempenho Financeiro

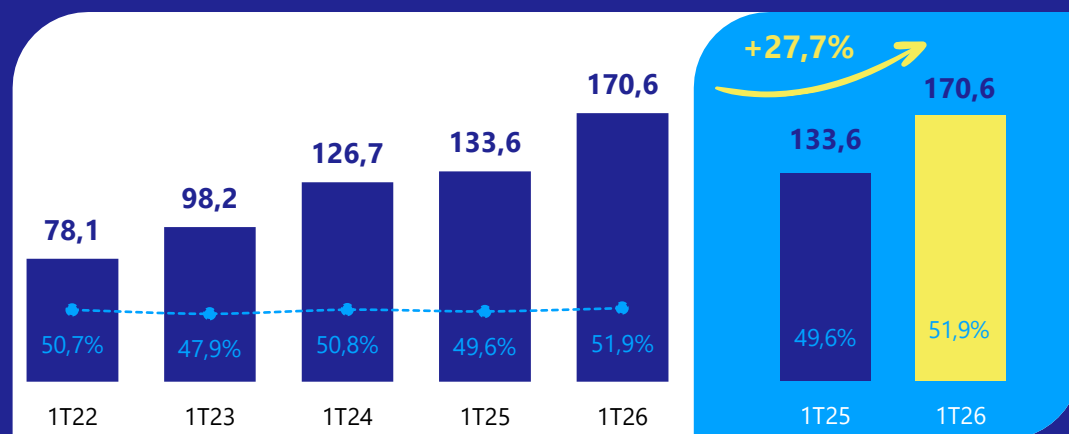
Receita Bruta (R\$ MM)



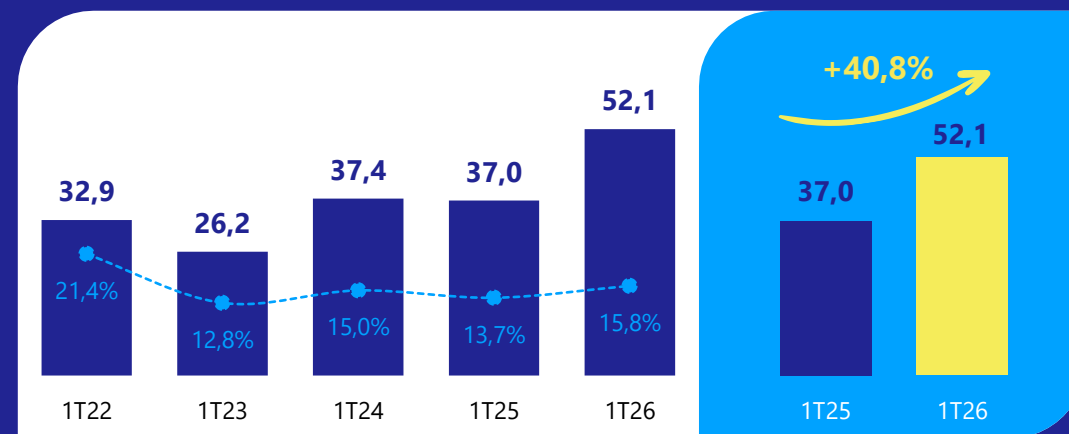
Lucro Bruto (R\$ MM)



EBITDA Ajustado e Margem Ebitda (R\$ MM)



Lucro Líquido e Margem Líquida (R\$ MM)



Nossa baixa alavancagem proporciona **segurança financeira** para executar operações transformacionais



Sólida posição de caixa de **R\$ 726,4 milhões** ao final do 1T26.



Prazo médio da dívida bruta de **3 anos e 1 mês**.

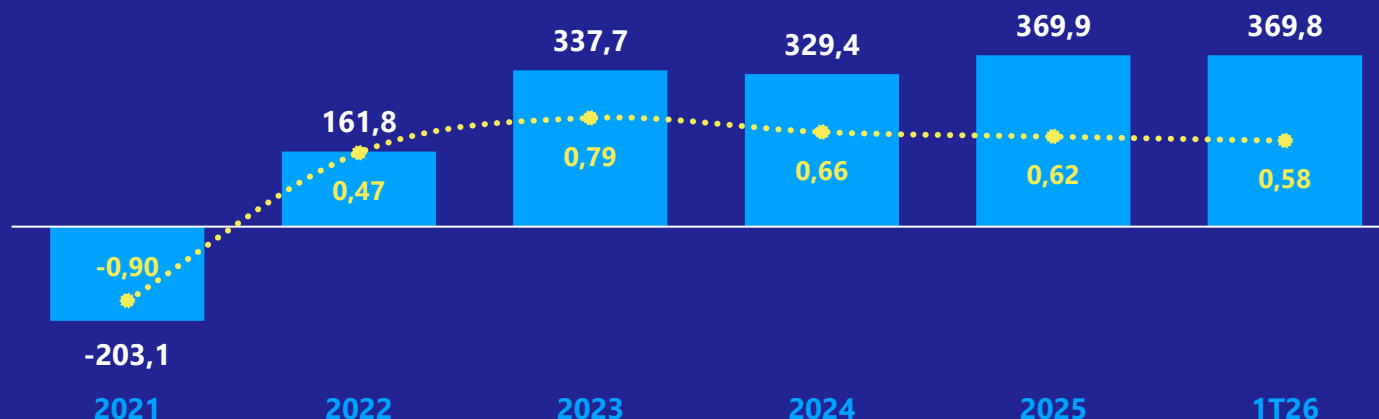


94% da dívida bruta indexada em IPCA no 1T26.



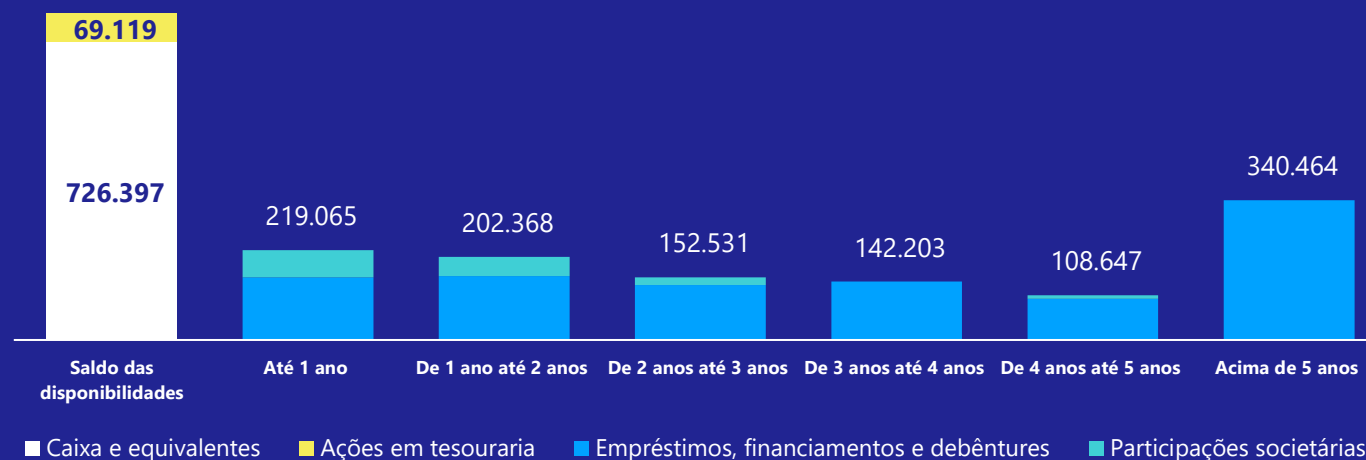
Pagamento de **R\$ 27,5 milhões** de Dividendos no 1T26.

Dívida Líquida/EBITDA Ajustado LTM e Índice de Endividamento (R\$ MM)



O índice de endividamento do 1T26 contempla o efeito das ações em tesouraria.

Aging da Dívida Bruta (R\$ MM)



Eventos Subsequentes

Aquisição da Amazônia 5G

Em 02/04/2026, a Companhia celebrou contrato para aquisição de 56,4% das quotas da Amazônia 5G.

A Amazônia 5G é detentora da autorização de uso de radiofrequência na faixa de 3,5 GHz no Estado de São Paulo e na Região Norte do Brasil.



Frequência:

Bloco de 80 MHz na frequência de 3,5 GHz



Valor da aquisição:

R\$ 15.000.000,00

Leilão 700 MHz

Em 04/05/2026, a Companhia e a sua controlada Amazônia 5G foram declaradas vencedoras dos lotes A4 (Região Sul) e A1 (Região Norte e Estado de São Paulo), respectivamente, no leilão de 700 MHz.



Frequência:

Bloco de 10+10 MHz na frequência de 700 MHz



Obrigações:

A Companhia assumirá compromissos de investimento de implantação de ERBs em localidades e rodovias, com padrão tecnológico igual ou superior ao 4G, no período de 2026 a 2030.



Q&A

unifiquê

 ri.unifiquê.com.br

 ri@redeunifiquê.com.br