

Enjoei S.A.

Informações contábeis intermediárias individuais e consolidadas
acompanhada do relatório de revisão do auditor independente
em 31 de março de 2026

Ref.: Relatório nº 265BG-026-PB



Índice

	Página
Relatório da Administração	5
Relatório sobre a revisão de informações contábeis intermediárias individuais e consolidadas	31
Informações contábeis intermediárias, individuais e consolidadas	33
Notas explicativas da Administração às informações contábeis intermediárias individuais e consolidadas referentes ao trimestre findo em 31 de março de 2026	41
Declaração dos diretores sobre as informações contábeis intermediárias individuais e consolidadas	73
Declaração dos diretores sobre o relatório de revisão do auditor independente	74

enJOei

RELEASE DE
RESULTADOS

1T26



enjoei

teleconferência de resultados **1T26**

quarta-feira, 13 de maio de 2026

10:00 (horário de Brasília)

09:00 (horário de Nova Iorque)

[clique aqui](#) para se inscrever no webcast via Zoom.
(em português com interpretação simultânea para inglês)



ENJU

B3 LISTED

IGC B3 IGC-NM B3 ITAG B3

FALE COM O RI

ri@enjoei.com.br | www.ri.enjoei.com



DESTAQUES 1T26

- ✖ **GMV consolidado de R\$ 417,3 milhões** no 1T26, alta de 4,6% em relação ao 1T25.
- ✖ **Take rate consolidado de 24,5%** no trimestre, aumento de **0,3 p.p.** frente ao primeiro trimestre de 2025.
- ✖ **Net take rate consolidado de 16,8%** no 1T26.
- ✖ **Receita líquida consolidada de R\$ 62,6 milhões** no trimestre, aumento de **3,1%** em relação ao 1T25.
- ✖ **Lucro bruto de R\$ 33,6 milhões**, representando leve redução de 2,9% na comparação com o 1T25.
- ✖ A cada item transacionado, foi gerada uma receita líquida de R\$ 28,43 e um lucro bruto de R\$ 15,25, alta de **7,4% e 1,0%**, respectivamente, na comparação com o primeiro trimestre de 2025.
- ✖ **Posição de liquidez robusta de R\$ 190,0 milhões** ao final do 1T26.
- ✖ **GMV da plataforma Enjoi atingiu recorde de R\$ 350,5 milhões** no trimestre (alta de **12,4%** vs. 1T25).
- ✖ **Receita líquida da plataforma Enjoi de R\$ 48,7 milhões** no 1T26, crescimento de **18,8%** em relação ao 1T25.
- ✖ **Lucro bruto da plataforma Enjoi de R\$ 25,3 milhões** no trimestre, alta de **17,8%** versus o 1T25, com **margem bruta de 52,0%** no 1T26.
- ✖ **Descontinuidade da plataforma Elo7**, refletindo nossa disciplina na alocação de capital.
- ✖ **Receita líquida da plataforma Elo7 de R\$ 13,0 milhões** no 1T26, redução de 33,5% frente ao 1T25.
- ✖ **Lucro bruto da plataforma Elo7 de R\$ 8,3 milhões** no trimestre, diminuição de 36,5% versus o 1T25.



DESTAQUES 1T26

R\$ milhares	1T26	1T25	AH (%)	4T25	AH (%)
receita líquida	62.586	60.680	3,1%	64.554	-3,0%
lucro bruto	33.577	34.587	-2,9%	35.652	-5,8%
margem bruta	53,6%	57,0%	-3,3 p.p.	55,2%	-1,6 p.p.
EBITDA ajustado	-3.274	1.542	n/a	4.358	n/a
GMV	417.304	399.120	4,6%	394.141	5,9%
gross billings	102.232	96.485	6,0%	96.849	5,6%
take rate (% gross billings/GMV)	24,5%	24,2%	0,3 p.p.	24,6%	-0,1 p.p.
net take rate (% receita bruta/GMV)	16,8%	17,0%	-0,2 p.p.	18,3%	-1,5 p.p.
itens transacionados (milhares)	2.202	2.292	-3,9%	2.123	3,7%
receita líquida/ item transacionado	28,4	26,5	7,4%	30,4	-6,5%
lucro bruto/ item transacionado	15,2	15,1	1,0%	16,8	-9,2%

Mensagem da Administração

Encerramos o primeiro trimestre de 2026 com avanços fundamentais na execução da nossa agenda estratégica, trazendo **vendas em nível recorde na plataforma enjoi** e também uma decisão rigorosa de alocação de capital: **a descontinuidade das operações do Elo7**. Trata-se de um movimento que reflete nossa disciplina em concentrar recursos onde detemos vantagem competitiva clara e geração de valor consistente para os acionistas.

Essa decisão decorre de uma **mudança estrutural no e-commerce brasileiro**. Nos últimos dois anos, a entrada agressiva de players globais, amparada por elevados subsídios de preço e frete, além de investimentos massivos em aquisição de tráfego, reduziu a receita líquida do Elo7 em 51% em seis trimestres. Esse cenário **tornou economicamente inviável a manutenção dos investimentos** necessários para preservar a tese original, apesar dos nossos sucessivos esforços de eficiência operacional.

Reconhecemos que o mercado tornou-se adverso para plataformas de nicho de média escala. Competir neste novo equilíbrio **exigiria aportes em subsídios e reformulação tecnológica** em níveis incompatíveis com o retorno e risco esperados. A retração estrutural da receita gerou um consumo recorrente de caixa que, ao ser interrompido pela descontinuidade, **libera capital, talento e foco** para acelerar os pilares estratégicos do nosso core business.

Performance financeira

Refletindo a força da nossa tese central, este trimestre consolidou nossa convicção na Plataforma Enjoi, que apresentou uma execução destacada. Atingimos **recorde de GMV e um crescimento de receita líquida de 18,8% YoY**, totalizando R\$ 48,7 milhões. Esse desempenho comprova nossa estratégia de aumentar a rentabilidade na base de usuários recorrentes, com a **receita por usuário evoluindo 28,1% no período**.

No resultado financeiro líquido da controladora, **registramos um avanço de R\$ 4,4 milhões (+274% YoY)**. Esse salto reflete a maturidade da nossa **subadquirente própria**, que trouxe autonomia na gestão do capital de giro e reduziu custos de antecipação.

No canal offline, seguimos priorizando a maturação e a eficiência operacional. Reconsideramos o ritmo de expansão acelerada para concentrar esforços na performance das **12 unidades contratadas** (9 operacionais e 3 em fase de implantação). As recentes inaugurações em Santos e Sorocaba já têm contribuído para o refinamento do nosso modelo de negócios, assegurando que os próximos ciclos de crescimento sejam sustentados por uma base de rentabilidade já comprovada.



Mensagem da Administração

Alocação de Capital

A Companhia deu novos passos para a otimização da nossa estrutura de capital. Em Assembleia realizada em 24/04/2026, foi aprovada a redução do capital social para **absorção de prejuízos no montante de R\$ 384,8 milhões e a restituição de R\$ 41,3 milhões aos acionistas**. Esta operação somente se tornará efetiva após o decurso do prazo de oposição dos credores de 60 dias, previsto no artigo 174 da Lei das S.A., cujo término está previsto para 23 de junho de 2026.

Após esse prazo, a restituição será realizada em parcela única, no valor de R\$ 0,20166122714 por ação. Farão jus ao recebimento os **acionistas posicionados em 24 de junho de 2026**, passando as ações a serem negociadas “ex-direito” em 25 de junho.

Complementando essa estratégia de valor, os acionistas deliberaram favoravelmente à alteração do gatilho da *poison pill* de 15% para 18%. Essa mudança visa permitir que nossos investidores reinvestam o capital restituído na própria Companhia, reafirmando a confiança na solidez do nosso projeto de transformar o mercado de usados no Brasil.

Próximos passos

Olhando para frente, a eficiência operacional do Enjoei será impulsionada por **inovações cruciais**. Os lançamentos do **Upload com IA** e do **Modo Grátis** já reduzem a fricção na jornada do vendedor, estimulando a expansão do inventário e atraindo produtos de maior valor unitário. Essa nova estrutura permite maior eficiência em nossas campanhas, fidelização de usuários e expansão de categorias com ticket mais elevado.

Por fim, gostaríamos de reforçar **o sincero agradecimento aos colaboradores da Elo7 pela dedicação incontestável e aos vendedores e clientes Elo7 que construíram e sustentaram essa comunidade ao longo dos anos**. Aos nossos acionistas, obrigado pela parceria e confiança nesta jornada de transformação.

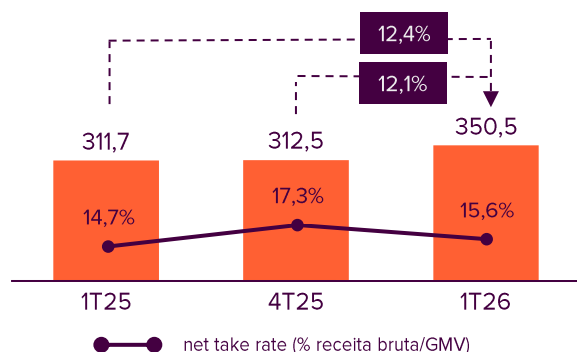
Seguimos focados na execução. O Enjoei de 2026 é uma companhia mais ágil, tecnologicamente superior e estruturalmente preparada para gerar valor.



Plataforma Enjoei

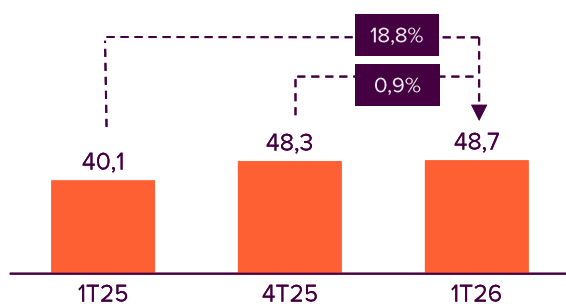
O valor total transacionado (GMV) na plataforma Enjoei atingiu o recorde de R\$ 350,5 milhões no 1T26 (alta de 12,4% vs. 1T25), com a receita bruta representando 15,6% (net take rate) deste montante.

GMV (em R\$ milhões)



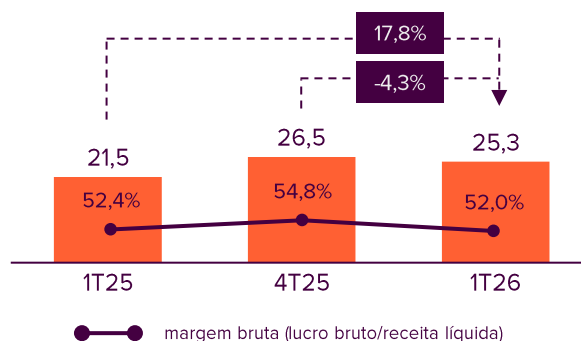
A receita líquida atingiu R\$ 48,7 milhões no 1T26, crescimento de 18,8% vs. 1T25, sustentada pela execução da estratégia de crescimento da plataforma — com iniciativas de fidelização e recorrência bem sucedidas. Na comparação trimestral, o avanço aparente de 0,9% reflete um descasamento temporal no reconhecimento da receita, que represou parte das vendas do fim do 1T26 para o 2T26.

receita líquida (em R\$ milhões)



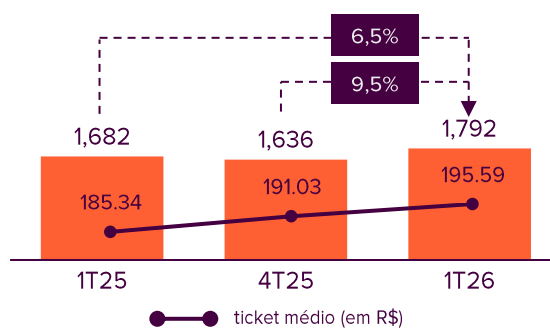
Além disso, o lucro bruto no primeiro trimestre de 2026 atingiu R\$ 25,3 milhões, alta de 17,8% versus o 1T25. A margem bruta apresentou redução de 2,8 p.p. na comparação com o trimestre anterior, por conta principalmente dos custos com parceiros logísticos.

lucro bruto (em R\$ milhões)



Neste trimestre, 1,79 milhão de itens foram transacionados na plataforma Enjoei, o que representa um aumento de 6,5% vs. 1T25. O ticket médio também teve avanço positivo de 5,5% na mesma comparação. Estas evoluções foram acompanhadas de uma base de usuários mais recorrente e fortalecida, especialmente por estratégias de qualificação e retenção.

itens transacionados (em milhares)

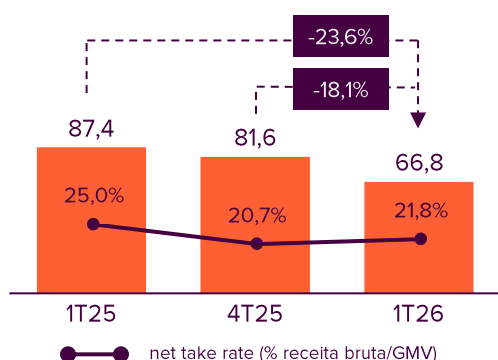


R\$ milhares	1T26	1T25	AH (%)	4T25	AH (%)
GMV	350.496	311.720	12,4%	312.539	12,1%
gross billings	83.183	70.637	17,8%	74.389	11,8%
take rate (% gross billings/GMV)	23,7%	22,7%	1,1 p.p.	23,8%	-0,1 p.p.
net take rate (% receita bruta/GMV)	15,6%	14,7%	0,9 p.p.	17,3%	-1,7 p.p.
itens transacionados (milhares)	1.792	1.682	6,5%	1.636	9,5%
receita líquida/ item transacionado	27,2	24,4	11,5%	29,5	-7,9%
lucro bruto/item transacionado	14,1	12,8	10,6%	16,2	-12,6%

Plataforma Elo7

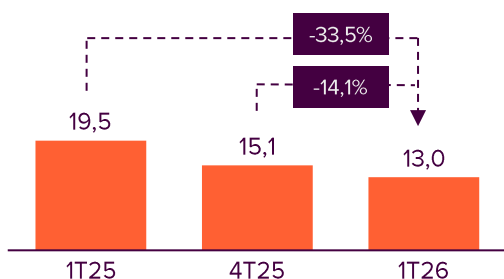
O GMV da plataforma Elo7 totalizou R\$ 66,8 milhões no 1T26, com net take rate de 21,8%. Este último apresentou redução na comparação com o 1T25 após o aumento de incentivos realizado no segundo semestre de 2025.

GMV (em R\$ milhões)



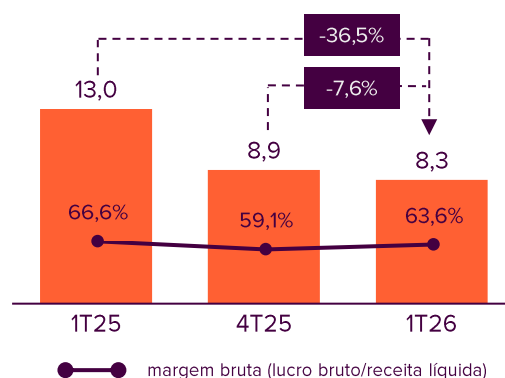
Na comparação com o 4T25, houve avanço de 1,0 p.p. no take rate, atingindo 28,5% em mais um trimestre de aumento na conversão do checkout. Já a receita líquida totalizou R\$ 13,0 milhões, refletindo a redução de GMV e do net take rate.

receita líquida (em R\$ milhões)

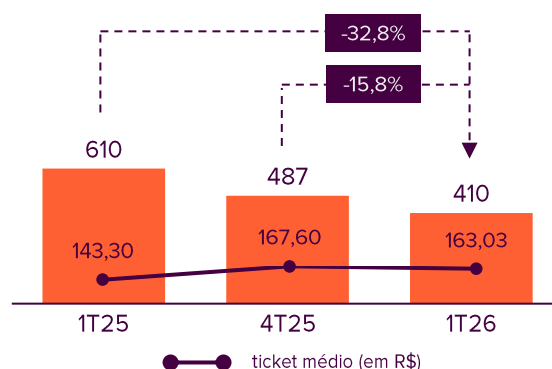


Adicionalmente, o ticket médio aumentou 13,8% na comparação com o 1T25, atingindo R\$ 163,03. Para esse resultado, foram transacionados 410 mil itens na plataforma gerando uma receita líquida e um lucro bruto por item transacionado de R\$ 31,66 e R\$ 20,13. O lucro bruto foi de R\$ 8,3 milhões no trimestre, queda de 36,5% frente ao mesmo trimestre do ano anterior.

lucro bruto (em milhões)



itens transacionados (em milhares)



R\$ milhares	1T26	1T25	AH (%)	4T25	AH (%)
GMV	66.807	87.400	-23,6%	81.602	-18,1%
gross billings	19.049	25.848	-26,3%	22.461	-15,2%
take rate (% gross billings/GMV)	28,5%	29,6%	-1,1 p.p.	27,5%	1,0 p.p.
net take rate (% receita bruta/GMV)	21,8%	25,0%	-3,2 p.p.	20,7%	1,1 p.p.
itens transacionados (milhares)	410	610	-32,8%	487	-15,8%
receita líquida/ item transacionado	31,66	32,0	-1,0%	31,0	2,1%
lucro bruto/item transacionado	20,13	21,3	-5,5%	18,3	9,8%

Descontinuidade das operações da Elo7

Disciplina de capital em cenário competitivo redefinido

Em 11/05/26, a Companhia anunciou ao mercado a decisão de descontinuar as operações do Elo7. A medida é resultado de uma análise abrangente do desempenho da unidade ao longo de dez trimestres completos sob gestão da Companhia e da evolução do ambiente competitivo do e-commerce brasileiro. A decisão reforça nossa disciplina de capital e permite concentrar recursos no negócio principal, onde vemos maior vantagem competitiva e potencial de geração de valor.

Ao longo dos últimos anos, o e-commerce brasileiro passou por uma transformação relevante, marcada pela maior concentração de audiência e demanda em grandes plataformas horizontais, com escala logística, alta recorrência, forte presença mobile, sortimento amplo e maior capacidade de investimento em aquisição de tráfego e incentivos comerciais. Esse movimento elevou o patamar competitivo para marketplaces verticais e nichados, especialmente em categorias dependentes de descoberta, personalização e menor recorrência de compra.

Nesse contexto, o Elo7 passou a enfrentar perda consistente de escala, refletida na deterioração de sua receita líquida e na redução do lucro bruto gerado pela operação. Embora a unidade tenha preservado margens brutas relativamente estáveis, a queda de escala reduziu sua capacidade de absorver a estrutura operacional, tecnológica, comercial e de atendimento necessária à continuidade da plataforma, bem como de justificar novos investimentos para retomada de crescimento.

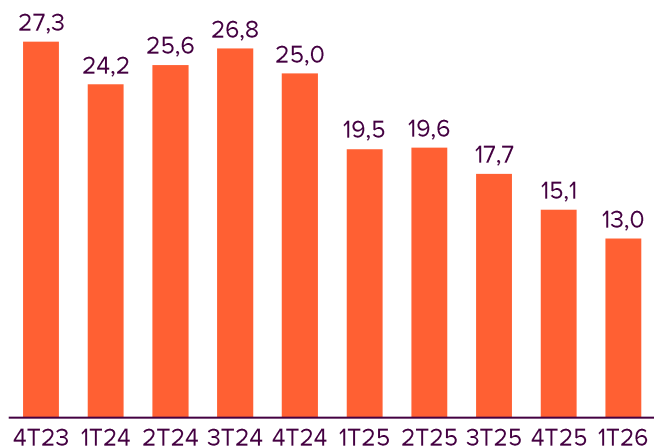
A análise comparativa dos últimos trimestres evidencia trajetórias distintas entre o Elo7 e a plataforma enJoi. Essa divergência reforçou a conclusão de que a continuidade do Elo7 exigiria capital, tecnologia e dedicação gerencial em patamar incompatível com o retorno esperado, especialmente quando comparado às oportunidades de crescimento rentável do segmento de usados.

Diante desse cenário, a administração concluiu que a descontinuidade da operação é a alternativa mais adequada para maximização de valor no médio e longo prazo. A decisão busca preservar caixa, reduzir complexidade operacional, concentrar esforços nas frentes mais estratégicas e acelerar a evolução da Companhia em direção a um modelo mais simples, eficiente e sustentável.

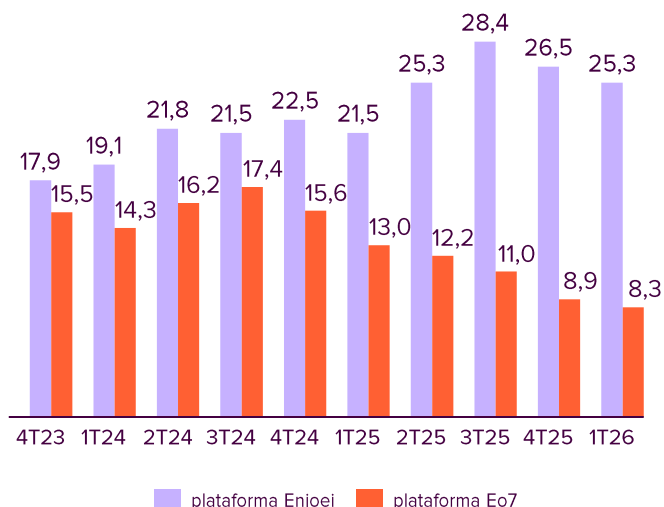
A Companhia estruturou um plano de transição com foco no cumprimento de suas obrigações com compradores, vendedores, parceiros e demais stakeholders, assegurando suporte aos usuários e conclusão adequada das transações em aberto. Os efeitos financeiros e operacionais esperados da decisão serão refletidos nos períodos subsequentes, conforme a evolução do processo de descontinuidade.

A trajetória do Elo7 foi construída por uma comunidade formada por colaboradores, vendedores e clientes que deram vida à plataforma ao longo dos anos. A todos que contribuíram para essa história, registramos nosso reconhecimento e agradecimento.

Receita Líquida – Elo7 (em R\$ milhões)



Lucro Bruto – divergência de trajetória entre as plataformas Elo7 e Enjoi (R\$ em milhões)

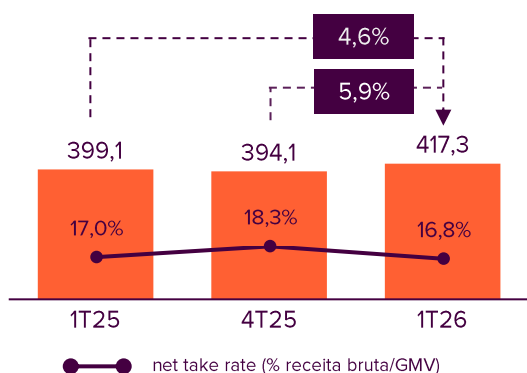


Grupo Enjoei | Resultados Operacionais

O GMV consolidado de Enjoei e Elo7 totalizou R\$ 417,3 milhões no 1T26, alta de 4,6% em relação ao 1T25 e com net take rate de 16,8%.

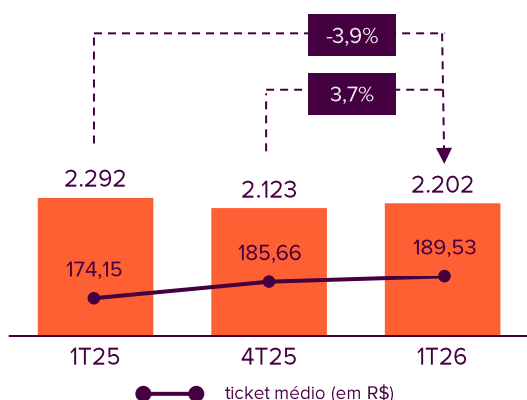
Este resultado de GMV foi atingido através de mais um trimestre de crescimento da plataforma Enjoei, mantendo a tendência de solidez e gestão rigorosa de incentivos. Já o net take rate foi impactado pela defasagem temporal no reconhecimento da receita.

GMV (em milhões)



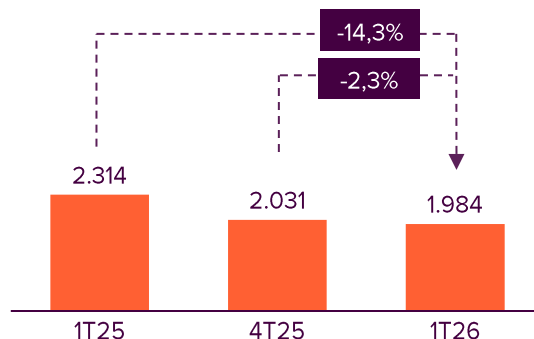
Além disso, o ganho de rentabilidade por transação pode ser observado quando analisamos a receita líquida e o lucro bruto por item transacionado, que representaram um crescimento no trimestre de 7,4% e 1,0%, respectivamente, na comparação com o 1T25.

itens transacionados (em milhares)



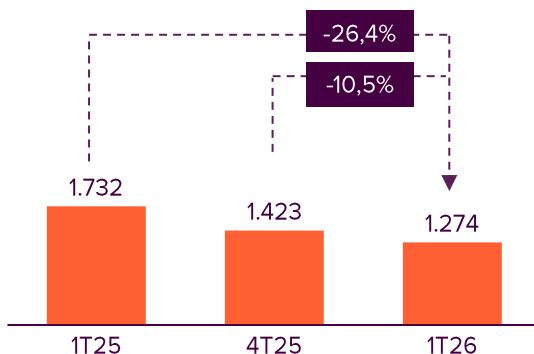
No 1T26, o total de compradores ativos se manteve em 2,0 milhões, refletindo a consistente estratégia de fortalecimento da base de usuários recorrentes, com maior qualificação dos usuários novos.

compradores (em milhares)



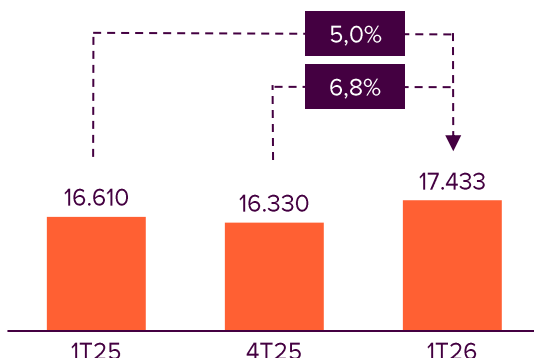
Neste trimestre, o total de vendedores ativos nas plataformas foi de 1,3 milhão, refletindo a maior seletividade na aquisição de novos anunciantes.

vendedores (em milhares)



Neste contexto, tivemos aumento de 5,0% a/a no número de produtos listados, totalizando um inventário de 17,4 milhões de itens, demonstrando o elevado nível de engajamento dos vendedores ativos e a eficiência das campanhas comerciais na plataforma Enjoei.

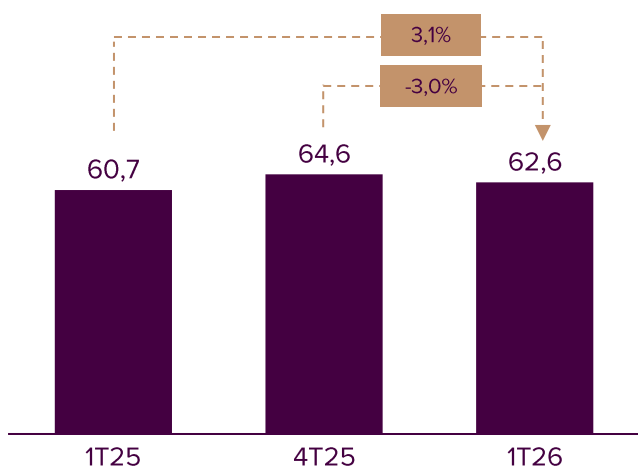
inventário - itens disponíveis (em milhares)



Grupo Enjoei | Resultados Financeiros

receita líquida

(em R\$ milhões)

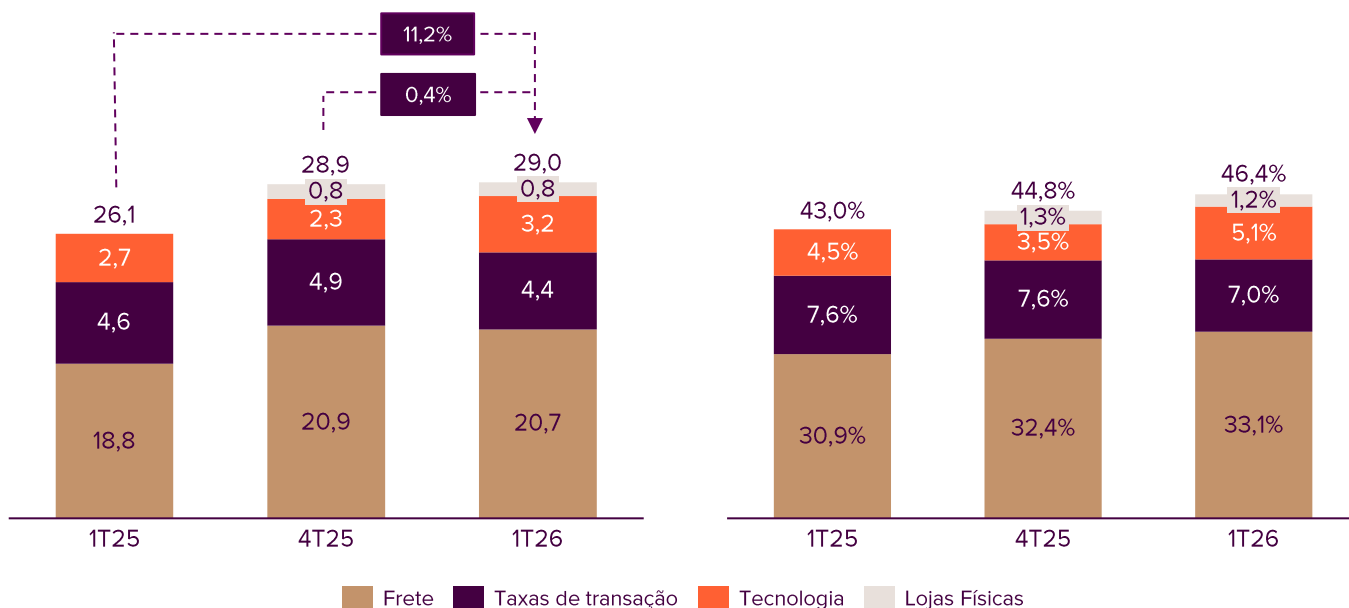


O primeiro trimestre de 2026 encerrou com uma receita líquida total de R\$ 62,6 milhões, representando aumento de 3,1% versus o 1T25. Este desempenho contou com a contribuição positiva da plataforma Enjoei que teve um avanço de 18,8% na receita líquida somando R\$ 48,7 milhões no trimestre. Além disso, conseguimos atingir um crescimento expressivo de 28,1% na receita por usuário na mesma comparação, comprovando a execução da nossa estratégia de aumentar a rentabilidade na base de usuários recorrentes.

custo dos serviços prestados e dos produtos vendidos

(em R\$ milhões)

(em % da receita líquida)

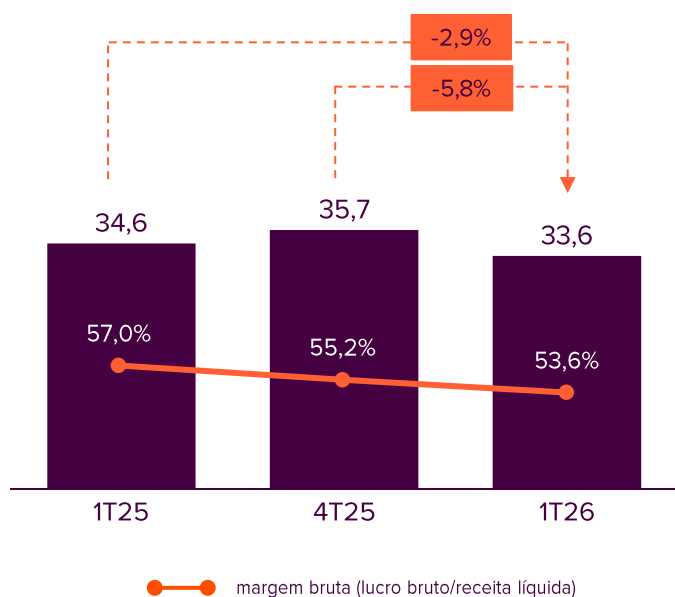


O custo dos serviços prestados e produtos vendidos do 1T26 totalizou R\$ 29,0 milhões, apresentando estabilidade em relação ao trimestre anterior e aumento de 11,2% versus o 1T25.

Este aumento na comparação anual se deve principalmente ao aumento no custo de frete e aos custos das lojas físicas. Esses fatores, em relação à receita líquida, elevaram o custo marginal de 43,0% no 1T25 para 46,4% no 1T26.

lucro bruto

(em R\$ milhões)



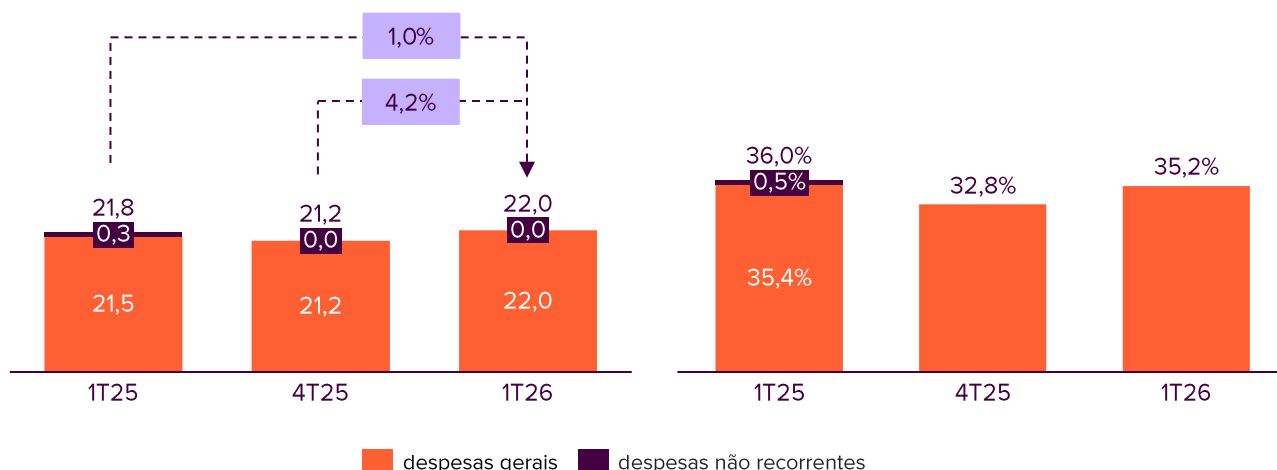
No 1T26, o lucro bruto totalizou R\$ 33,6 milhões, o que representa uma redução de 5,8% contra o trimestre anterior e 2,9% na comparação anual. A margem bruta consolidada atingiu 53,6% com uma diminuição de 3,3 p.p. em relação ao mesmo trimestre do ano anterior. Ambos os indicadores foram impactados pela performance da plataforma Elo7 e pela combinação de defasagem temporal da receita e dos custos de frete.



despesas gerais & administrativas (ex-sop)

(em R\$ milhões)

(em % da receita líquida)



No comparativo com o 1T25, as despesas gerais e administrativas (ex-SOP) cresceram 1,0%, totalizando R\$ 22,0 milhões no 1T26, reflexo sobretudo do maior consumo de dados com novas licenças de software. Por outro lado, o indicador apresentou diluição de 0,8 p.p. em relação à receita líquida, atingindo 35,2%.

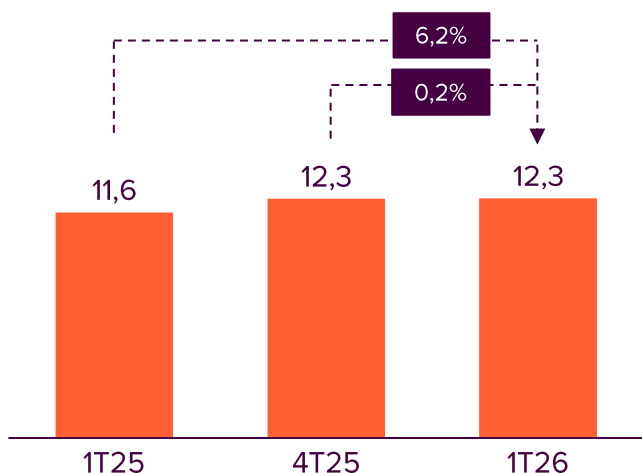
Já na comparação com o trimestre anterior, verificou-se um aumento de 4,2% no indicador, o que equivale a um incremento de 2,4 p.p. em relação à receita líquida, refletindo, além do impacto do Elo7, o efeito sazonal das férias coletivas no 4T25.

despesas gerais e administrativas (R\$ milhares)	1T26	1T25	AH (%)	4T25	AH (%)
plano de remuneração em opções de ações (SOP)	(95)	(218)	-56,4%	(114)	-16,7%
salários e encargos	(15.278)	(15.929)	-4,1%	(13.337)	14,6%
serviços de tecnologia	(4.106)	(3.451)	19,0%	(4.590)	-10,5%
consultorias e outsourcing	(1.395)	(1.601)	-12,9%	(2.182)	-36,1%
consultorias não recorrentes	-	329	-	-	-
despesas com escritório	(1.268)	(845)	50,1%	(1.054)	20,3%
Total	(22.142)	(22.044)	0,4%	(21.277)	4,1%
total ex-SOP	(22.047)	(21.826)	1,0%	(21.163)	4,2%
total ex-SOP e despesas não recorrentes	(22.047)	(21.497)	2,6%	(21.163)	4,2%

NOTA: O plano de remuneração em opções de ações (SOP) trata-se de um reconhecimento contábil que, apesar de alocado nas despesas G&A, não possui efeito caixa, uma vez que na data de exercício das opções é realizado aumento de capital referente ao montante de cada programa. Dessa forma, por entender que o SOP não representa uma despesa da operação e não consome recursos do caixa da companhia, realizamos as análises de evolução de despesas gerais e administrativas bem como de ebitda, desconsiderando esta linha. Mais informações sobre calendário de exercícios, montante outorgado, strikes e outros dados podem ser acessados no Formulário de Referência no Item 8.

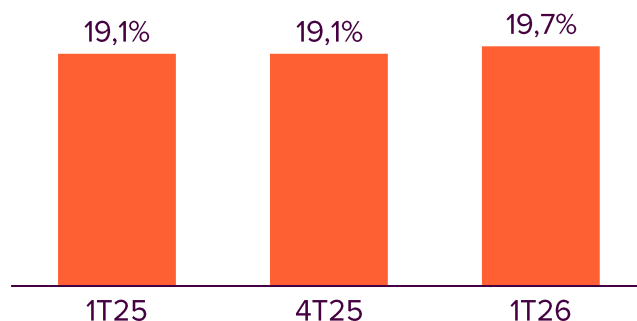
despesas publicitárias

(em R\$ milhões)



As despesas publicitárias atingiram 19,7% da receita líquida no 1T26, um leve aumento de 0,6 p.p. na comparação anual e trimestral, provocado pela queda de receita líquida na plataforma Elo7. Na plataforma Enjoei, o indicador apresentou estabilidade frente ao 1T25, atingindo 14,5% no trimestre.

(em % receita líquida)



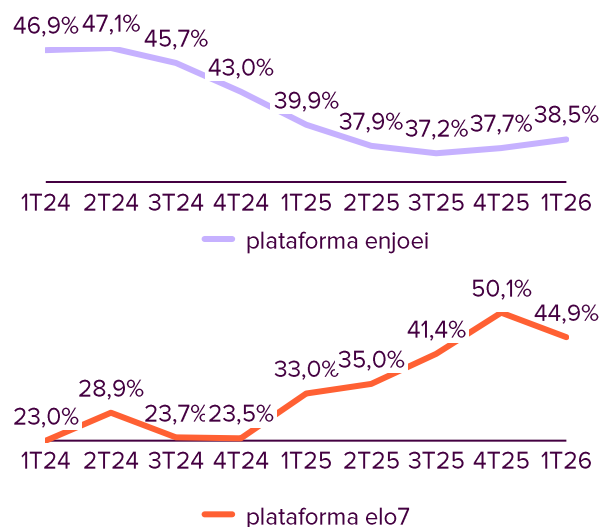
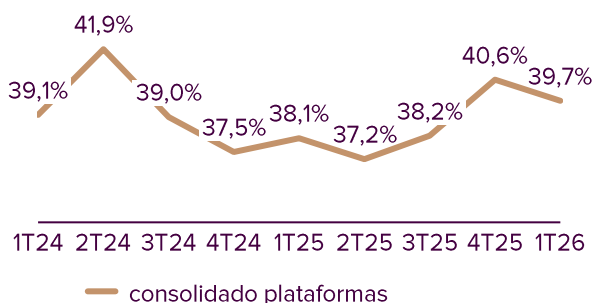
Na comparação do número absoluto, o aumento de 6,2% se deve aos retornos satisfatórios que vem sendo obtidos das campanhas no Enjoei, permitindo o crescimento da plataforma de forma mais acelerada, ao extrair maior valor a partir de uma base de usuários mais qualificada.

marketing + incentivos

(% gross billings)

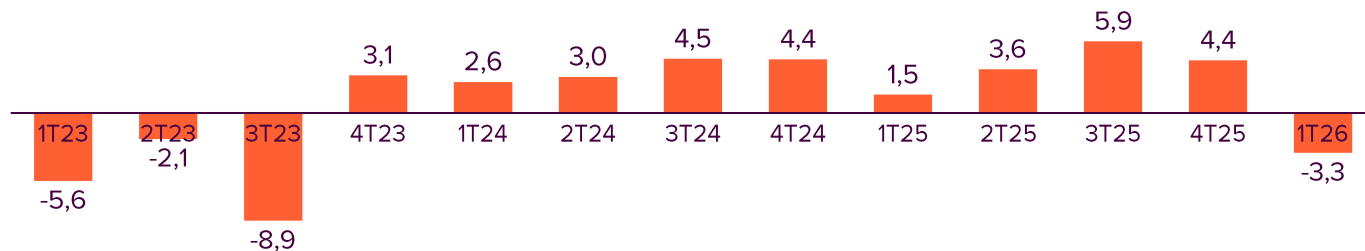
O resultado combinado de Marketing e Incentivos em relação ao gross billings apresentou redução de 0,9 p.p. frente ao trimestre anterior, devido a redução de investimentos em marketing e incentivos em Elo7.

Por outro lado, na comparação com o 1T25, o aumento de 1,6 p.p. se deve à aceleração gradual e recente desses investimentos na plataforma Enjoei, aproveitando indicadores favoráveis de retorno.



EBITDA ajustado¹

(em R\$ milhões)



O EBITDA ajustado consolidado encerrou o 1T26 negativo em R\$ 3,3 milhões, impactado majoritariamente pela operação do Elo7.

Na comparação anual, o resultado ainda vê impacto negativo oriundo da alienação da participação na Cresci e Perdi.

posição e fluxo de caixa

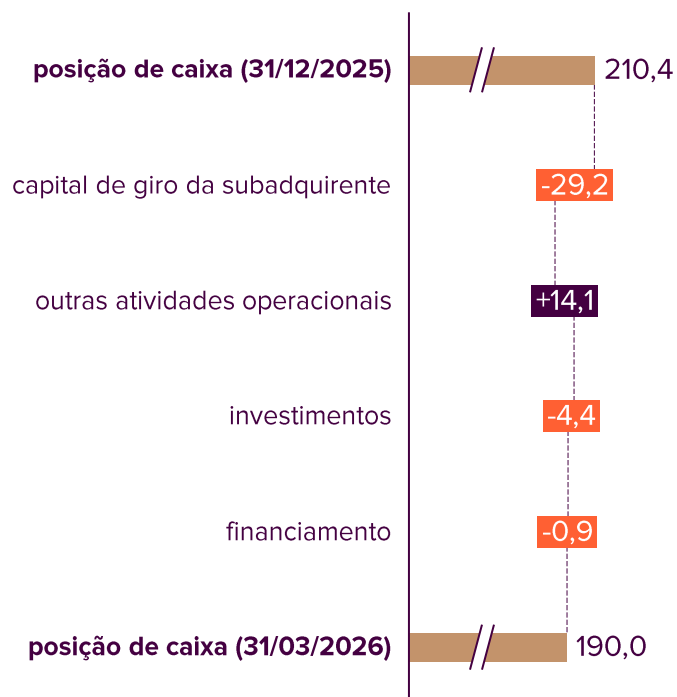
Com consumo de caixa de R\$ 20,3 milhões nos três primeiros meses de 2026, a Companhia encerrou o trimestre com posição de caixa de R\$ 190,0 milhões.

As atividades operacionais apresentaram um consumo líquido de caixa de R\$ 15,0 milhões, resultado do consumo de R\$ 29,2 milhões pela subadquirente própria da plataforma Enjoi, parcialmente compensado pela geração de R\$ 14,1 milhões das demais atividades operacionais. Embora a estrutura da solução de pagamentos proporcione maior autonomia na gestão de recebíveis e reduza os custos de antecipação — o que favorece o resultado financeiro — ela exige aporte de capital de giro, especialmente no estágio de maturação em que se encontrava nesse trimestre.

Já o fluxo de caixa das atividades de investimento consumiu R\$ 4,4 milhões, majoritariamente destinados ao desenvolvimento das plataformas.

Adicionalmente, o fluxo de caixa de financiamento foi impactado pelo pagamento de R\$ 0,9 milhão referente à obrigações de arrendamento.

(em R\$ milhões)



¹ajustes EBITDA: 1) plano de remuneração em opções de ações (SOP) conforme anexos; 2) Reconhecimento contábil do pagamento de dividendos desproporcionais ao Cresci e Perdi, relativos aos resultados pré-closing, no valor de R\$ 1,9 milhão no 2T24 – sem efeito caixa para o Enjoi; 3) Despesas de caráter one-off relacionadas à reestruturação corporativa do Elo7 de R\$ 1,5 milhão no 2T24, R\$ 2,1 milhões no 1T24, R\$ 11,4 milhões no 3T23 e R\$ 2,8 milhões no 4T23; 4) despesas relacionadas à liquidação do contrato com partes relacionadas de media for equity, firmado em 2020, sem efeito caixa, totalizando R\$ 7,0 milhões no 4T23 e R\$ 239 mil no 1T24; 5) despesas de consultores e assessores de M&A de R\$ 4,4 milhões no 4T23 e R\$ 4,2 milhões no 1T24; 6) Rescisões da reestruturação do grupo no valor de R\$ 2,4 milhões em 2T25. Segunda parcela da consultoria de reestruturação no valor R\$ 329 mil em 2T25. Custos de internalização das lojas físicas no valor de R\$ 540 mil em 2T25. 7) Primeira parcela da consultoria de reestruturação no valor R\$ 329 mil em 1T25. 8) despesas de consultoria de negócios para varejo no valor R\$ 688 mil em 3T25.

novidades produtos


MODO GRÁTIS

Em maio de 2026, lançamos o "Modo Grátis", focado em desbloquear o inventário de novos vendedores e atrair categorias de maior ticket, como eletrônicos. Ao eliminar a comissão e a tarifa fixa dos vendedores, removemos a barreira de custo na postagem, acelerando o volume de anúncios e a conversão na plataforma.

- ❖ **Isenção e Atração:** Comissão de 0% e Tarifa Fixa de R\$ 0 para um número limitado de anúncios, viabilizando a entrada de produtos de maior valor agregado.
- ❖ **Captação de usuários:** Modo comercial facilita a captação e engajamento de usuários novos e eventuais na plataforma.
- ❖ **Dinâmica de Receita:** Equilíbrio do ecossistema via Tarifa de Serviço diferenciada para o comprador e oferta opcional de Envio Protegido pelo vendedor.
- ❖ **Ciclo de Vida e Migração:** Anúncios com duração limitada; após a expiração, a reativação exige a migração para os Modos Clássico ou Turbinado, garantindo o fluxo para modalidades monetizadas.

- ❖ **Eficiência Operacional:** Restrição na oferta de incentivos, assegurando que o foco da iniciativa seja a expansão da base de oferta com controle de margem.

A partir dessa nova estrutura com o Modo Grátis e o upload com IA, estamos reduzindo a fricção da jornada do vendedor e ampliando o número de uploads e de itens no inventário. Essa nova estrutura permite ainda uma maior eficiência das campanhas comerciais.



canal offline

FRANQUIAS

Encerramos o primeiro trimestre de 2026 com nove unidades operacionais, sendo três próprias e seis franqueadas (incluindo uma operação temporária). Após as inaugurações em Santos e Sorocaba no início do ano, confirmamos para o final de maio a abertura da nossa primeira loja em Curitiba, no bairro Batel — um dos mais nobres e valorizados da cidade.

Para o ano de 2026, optamos por priorizar a performance e a maturação das 12 unidades já contratadas (9 abertas, 2 em implantação e 1 em busca de ponto), em detrimento de uma expansão acelerada. Nosso foco está no ajuste fino do modelo operacional e no fortalecimento dos diferenciais estratégicos para nossos parceiros, assegurando que novos ciclos de crescimento ocorram sobre uma base de rentabilidade e escalabilidade comprovadas.



Lojas em funcionamento: São Paulo (Frei Caneca, Fradique Coutinho e Campo Belo), Goiânia (Marista e Goiânia Shopping), Rio de Janeiro (Shopping Downtown), São José do Rio Preto (Vila Redentora), Santos (Boqueirão) e Sorocaba (Pátio Mirante).

Lojas em implantação ou busca de ponto: Curitiba (2) e Campinas.



ANEXO 1: Demonstrações de Resultados Consolidado – Comparação entre 1T26 e 1T25

R\$ Mil	1T26	AV	1T25	AV	AH (%)	AH (abs)
Receita bruta	70.296	112,3%	67.947	112,0%	3,5%	2.349
Deduções (impostos sobre receitas)	(7.710)	-12,3%	(7.267)	-12,0%	6,1%	(443)
Receita líquida	62.586	100,0%	60.680	100,0%	3,1%	1.906
Custo dos serviços prestados e das mercadorias vendidas	(29.009)	-46,4%	(26.093)	-43,0%	11,2%	(2.916)
Lucro bruto	33.577	53,6%	34.587	57,0%	-2,9%	(1.010)
Margem Bruta	53,6%		57,0%		-3,3 p.p.	
Despesas publicitárias	(12.322)	-19,7%	(11.598)	-19,1%	6,2%	(724)
Gerais e administrativas	(22.142)	-35,4%	(22.044)	-36,3%	0,4%	(98)
Depreciação e amortização	(10.009)	-16,0%	(9.661)	-15,9%	3,6%	(348)
Equivalência Patrimonial	-	-	2.247	3,7%	-	(2.247)
Outras receitas (despesas) operacionais líquidas	(2.482)	-4,0%	(2.197)	-3,6%	13,0%	(285)
Despesas (receitas) operacionais	(46.955)	-75,0%	(43.253)	-71,3%	8,6%	(3.702)
Prejuízo operacional antes do resultado financeiro	(13.378)	-21,4%	(8.666)	-14,3%	54,4%	(4.712)
Receita financeira	7.150	11,4%	5.792	9,5%	23,4%	1.358
Despesa financeira	(1.158)	-1,9%	(4.189)	-6,9%	-72,4%	3.031
Resultado financeiro líquido	5.992	9,6%	1.603	2,6%	273,8%	4.389
Prejuízo antes do imposto de renda e da contribuição social	(7.386)	-11,8%	(7.063)	-11,6%	4,6%	(323)
Imposto de renda e contribuição social corrente	(312)	-0,5%	(6)	0,0%	5100,0%	(306)
Imposto de renda e contribuição social diferido	180	0,3%	348	0,6%	-48,3%	(168)
Prejuízo do período	(7.518)	-12,0%	(6.721)	-11,1%	11,9%	(797)
Reconciliação do EBITDA Contábil						
Instrução CVM 156						
Prejuízo do período	(7.518)	-12,0%	(6.721)	-11,1%	11,9%	(797)
Imposto de renda e da contribuição social	132	0,2%	(342)	-0,6%	n/a	474
Resultado financeiro líquido	(5.992)	-9,6%	(1.603)	-2,6%	273,8%	(4.389)
Depreciação e amortização	10.009	16,0%	9.661	15,9%	3,6%	348
EBITDA	(3.369)	-5,4%	995	1,6%	n/a	(4.364)
Plano de remuneração em opções de ações (SOP)	95	0,2%	218	0,4%	-56,4%	(123)
Receitas/despesas não recorrentes	-	-	329	0,5%	-	(329)
EBITDA AJUSTADO	(3.274)	-5,2%	1.542	2,5%	n/a	(4.816)

ANEXO 2: Demonstrações de Resultados Controladora – Comparação entre 1T26 e 1T25

R\$ Mil	1T26	AV	1T25	AV	AH (%)	AH (abs)
Receita bruta	54.592	112,1%	45.903	112,0%	18,9%	8.689
Deduções (impostos sobre receitas)	(5.895)	-12,1%	(4.906)	-12,0%	20,2%	(989)
Receita líquida	48.697	100,0%	40.997	100,0%	18,8%	7.700
Custo dos serviços prestados e das mercadorias vendidas	(23.377)	-48,0%	(19.508)	-47,6%	19,8%	(3.869)
Lucro bruto	25.320	52,0%	21.489	52,4%	17,8%	3.831
Margem Bruta	52,0%		52,4%		-0,4 p.p.	
Despesas publicitárias	(7.078)	-14,5%	(5.949)	-14,5%	19,0%	(1.129)
Gerais e administrativas	(17.121)	-35,2%	(12.524)	-30,5%	36,7%	(4.597)
Depreciação e amortização	(7.776)	-16,0%	(8.433)	-20,6%	-7,8%	657
Equivalência Patrimonial	(4.627)	-9,5%	(2.142)	-5,2%	116,0%	(2.485)
Outras receitas (despesas) operacionais líquidas	(2.353)	-4,8%	(1.975)	-4,8%	19,1%	(378)
Despesas (receitas) operacionais	(38.955)	-80,0%	(31.023)	-75,7%	25,6%	(7.932)
Prejuízo operacional antes do resultado financeiro	(13.635)	-28,0%	(9.534)	-23,3%	43,0%	(4.101)
Receita financeira	6.056	12,4%	5.655	13,8%	7,1%	401
Despesa financeira	(119)	-0,2%	(3.190)	-7,8%	-96,3%	3.071
Resultado financeiro líquido	5.937	12,2%	2.465	6,0%	140,9%	3.472
Prejuízo antes do imposto de renda e da contribuição social	(7.698)	-15,8%	(7.069)	-17,2%	8,9%	(629)
Imposto de renda e contribuição social corrente	-	-	-	-	-	-
Imposto de renda e contribuição social diferido	180	0,4%	348	0,8%	-48,3%	(168)
Prejuízo do período	(7.518)	-15,4%	(6.721)	-16,4%	11,9%	(797)
Reconciliação do EBITDA Contábil						
Instrução CVM 156						
Prejuízo do período	(7.518)	-15,4%	(6.721)	-16,4%	11,9%	(797)
Imposto de renda e da contribuição social diferido	(180)	-0,4%	(348)	-0,8%	-48,3%	168
Resultado financeiro líquido	(5.937)	-12,2%	(2.465)	-6,0%	140,9%	(3.472)
Depreciação e amortização	7.776	16,0%	8.433	20,6%	-7,8%	(657)
EBITDA	(5.859)	-12,0%	(1.101)	-2,7%	432,2%	(4.758)
Equivalência Patrimonial	4.627	9,5%	2.142	5,2%	116,0%	2.485
Plano de remuneração em opções de ações (SOP)	95	0,2%	218	0,5%	-56,4%	(123)
EBITDA AJUSTADO	(1.137)	-2,3%	1.259	3,1%	n/a	(2.396)

ANEXO 3: Demonstrações de Resultados Consolidado – Comparação entre 1T26 e 4T25

R\$ Mil	1T26	AV	4T25	AV	AH (%)	AH (abs)
Receita bruta	70.296	112,3%	72.300	112,0%	-2,8%	(2.004)
Deduções da receita (impostos sobre receitas)	(7.710)	-12,3%	(7.746)	-12,0%	-0,5%	36
Receita líquida	62.586	100,0%	64.554	100,0%	-3,0%	(1.968)
Custo dos serviços prestados e das mercadorias vendidas	(29.009)	-46,4%	(28.901)	-44,8%	0,4%	(108)
Lucro bruto	33.577	53,6%	35.653	55,2%	-5,8%	(2.076)
Margem Bruta	53,6%		55,2%		-1,6 p.p.	
Despesas publicitárias	(12.322)	-19,7%	(12.299)	-19,1%	0,2%	(23)
Gerais e administrativas	(22.142)	-35,4%	(21.277)	-33,0%	4,1%	(865)
Depreciação e amortização	(10.009)	-16,0%	(9.862)	-15,3%	1,5%	(147)
Equivalência Patrimonial	-	-	100	0,2%	-	(100)
Outras receitas (despesas) operacionais líquidas	(2.482)	-4,0%	2.067	3,2%	n/a	(4.549)
Despesas (receitas) operacionais	(46.955)	-75,0%	(41.271)	-63,9%	13,8%	(5.684)
Prejuízo operacional antes do resultado financeiro	(13.378)	-21,4%	(5.618)	-8,7%	138,1%	(7.760)
Receita financeira	7.150	11,4%	8.047	12,5%	-11,1%	(897)
Despesa financeira	(1.158)	-1,9%	(1.626)	-2,5%	-28,8%	468
Resultado financeiro líquido	5.992	9,6%	6.421	9,9%	-6,7%	(429)
(Prejuízo) lucro antes do imposto de renda e da contribuição social	(7.386)	-11,8%	803	1,2%	n/a	(8.189)
Imposto de renda e contribuição social corrente	(312)	-0,5%	(523)	-0,8%	-40,3%	211
Imposto de renda e contribuição social diferido	180	0,3%	180	0,3%	0,0%	-
(Prejuízo) lucro do período	(7.518)	-12,0%	460	0,7%	n/a	(7.978)
Reconciliação do EBITDA Contábil Instrução CVM 156						
(Prejuízo) lucro do período	(7.518)	-12,0%	460	0,7%	n/a	(7.978)
Imposto de renda e da contribuição social	132	0,2%	343	0,5%	-61,5%	(211)
Resultado financeiro líquido	(5.992)	-9,6%	(6.421)	-9,9%	-6,7%	429
Depreciação e amortização	10.009	16,0%	9.862	15,3%	1,5%	147
EBITDA	(3.369)	-5,4%	4.244	6,6%	n/a	(7.613)
Plano de remuneração em opções de ações (SOP)	95	0,2%	114	0,2%	-16,7%	(19)
Receitas/despesas não recorrentes	-	-	-	-	-	-
EBITDA AJUSTADO	(3.274)	-5,2%	4.358	6,8%	n/a	(7.632)

ANEXO 4: Demonstrações de Resultados Controladora – Comparação entre 1T26 e 4T25

R\$ Mil	1T26	AV	4T25	AV	AH (%)	AH (abs)
Receita bruta	54.592	112,1%	53.932	111,7%	1,2%	660
Deduções da receita (impostos sobre receitas)	(5.895)	-12,1%	(5.656)	-11,7%	4,2%	(239)
Receita líquida	48.697	100,0%	48.276	100,0%	0,9%	421
Custo dos serviços prestados e das mercadorias vendidas	(23.377)	-48,0%	(21.821)	-45,2%	7,1%	(1.556)
Lucro bruto	25.320	52,0%	26.455	54,8%	-4,3%	(1.135)
Margem Bruta	52,0%			54,8%	-2,8 p.p.	
Despesas publicitárias	(7.078)	-14,5%	(5.769)	-12,0%	22,7%	(1.309)
Gerais e administrativas	(17.121)	-35,2%	(16.427)	-34,0%	4,2%	(694)
Depreciação e amortização	(7.776)	-16,0%	(7.737)	-16,0%	0,5%	(39)
Equivalência Patrimonial	(4.627)	-9,5%	(4.313)	-8,9%	7,3%	(314)
Outras receitas (despesas) operacionais líquidas	(2.353)	-4,8%	2.148	4,4%	n/a	(4.501)
Despesas (receitas) operacionais	(38.955)	-80,0%	(32.098)	-66,5%	21,4%	(6.857)
Prejuízo operacional antes do resultado financeiro	(13.635)	-28,0%	(5.643)	-11,7%	141,6%	(7.992)
Receita financeira	6.056	12,4%	6.922	14,3%	-12,5%	(866)
Despesa financeira	(119)	-0,2%	(819)	-1,7%	-85,5%	700
Resultado financeiro líquido	5.937	12,2%	6.103	12,6%	-2,7%	(166)
(Prejuízo) lucro antes do imposto de renda e da contribuição social	(7.698)	-15,8%	460	1,0%	n/a	(8.158)
Imposto de renda e contribuição social corrente	-	-	(180)	-0,4%	-	180
Imposto de renda e contribuição social diferido	180	0,4%	180	0,4%	0,0%	-
(Prejuízo) lucro do período	(7.518)	-15,4%	460	1,0%	n/a	(7.978)
Reconciliação do EBITDA Contábil						
Instrução CVM 156						
(Prejuízo) lucro do período	(7.518)	-15,4%	460	1,0%	n/a	(7.978)
Imposto de renda e da contribuição social diferido	(180)	-0,4%	-	-	-	(180)
Resultado financeiro líquido	(5.937)	-12,2%	(6.103)	-12,6%	-2,7%	166
Depreciação e amortização	7.776	16,0%	7.737	16,0%	0,5%	39
EBITDA	(5.859)	-12,0%	2.094	4,3%	n/a	(7.953)
Equivalência Patrimonial	4.627	9,5%	4.313	8,9%	7,3%	314
Plano de remuneração em opções de ações (SOP)	95	0,2%	114	0,2%	-16,7%	(19)
EBITDA AJUSTADO	(1.137)	-2,3%	6.521	13,5%	n/a	(7.658)

ANEXO 5: Balanço Patrimonial Consolidado

R\$ Mil	31/03/2026	31/12/2025	AH (%)	AH (abs)
Ativo circulante				
Caixa e equivalentes de caixa	190.049	210.352	-9,7%	(20.303)
Aplicações financeiras restritas	18.352	17.748	3,4%	604
Contas a receber	114.897	83.940	36,9%	30.957
Estoque	185	147	25,9%	38
Impostos a recuperar	5.212	5.707	-8,7%	(495)
Adiantamentos	1.905	11.063	-82,8%	(9.158)
Despesas antecipadas	3.878	3.938	-1,5%	(60)
Outros ativos	387	130	197,7%	257
Total do ativo circulante	334.865	333.025	0,6%	1.840
Ativo não circulante				
Realizável a longo prazo	160	171	-6,4%	(11)
Imobilizado	16.039	17.236	-6,9%	(1.197)
Intangível	99.977	104.669	-4,5%	(4.692)
Total do ativo não circulante	116.176	122.076	-4,8%	(5.900)
Total Ativo	451.041	455.101	-0,9%	(4.060)
Passivo circulante				
Fornecedores	31.065	31.252	-0,6%	(187)
Obrigações sociais e trabalhistas	14.940	12.406	20,4%	2.534
Obrigações tributárias	2.096	2.653	-21,0%	(557)
Passivo de Contratos	20.438	15.624	30,8%	4.814
Outras contas a pagar	2.263	2.204	2,7%	59
Obrigações com clientes	65.235	67.964	-4,0%	(2.729)
Arrendamento	2.511	2.715	-7,5%	(204)
Total do passivo circulante	138.548	134.818	2,8%	3.730
Passivo não circulante				
Arrendamento	5.747	6.157	-6,7%	(410)
Provisão para contingências	5.348	5.124	4,4%	224
Impostos Diferidos	4.453	4.634	-3,9%	(181)
Total do passivo não circulante	15.548	15.915	-2,3%	(367)
Patrimônio líquido				
Capital social	595.302	595.302	-	-
Reservas de capital	93.925	93.830	0,1%	95
Prejuízos acumulados	(392.282)	(384.764)	2,0%	(7.518)
Total do patrimônio líquido	296.945	304.368	-2,4%	(7.423)
Total do passivo e patrimônio líquido	451.041	455.101	-0,9%	(4.060)

ANEXO 6: Balanço Patrimonial Controladora

R\$ Mil	31/03/2026	31/12/2025	AH (%)	AH (abs)
Ativo circulante				
Caixa e equivalentes de caixa	155.960	176.321	-11,5%	(20.361)
Aplicações financeiras restritas	18.352	17.748	3,4%	604
Contas a receber	114.570	83.593	37,1%	30.977
Impostos a recuperar	3.541	3.445	2,8%	96
Adiantamentos	1.575	10.524	-85,0%	(8.949)
Despesas antecipadas	3.266	2.838	15,1%	428
Partes relacionadas	40.749	36.951	10,3%	3.798
Outros ativos	327	76	330,3%	251
Total do ativo circulante	338.340	331.496	2,1%	6.844
Ativo não circulante				
Realizável a longo prazo	160	171	-6,4%	(11)
Investimentos	23.470	27.067	-13,3%	(3.597)
Imobilizado	8.618	9.291	-7,2%	(673)
Intangível	59.966	64.285	-6,7%	(4.319)
Total do ativo não circulante	92.214	100.814	-8,5%	(8.600)
Total Ativo	430.554	432.310	-0,4%	(1.756)
Passivo circulante				
Fornecedores	24.903	23.932	4,1%	971
Obrigações sociais e trabalhistas	13.152	10.708	22,8%	2.444
Obrigações tributárias	1.397	1.475	-5,3%	(78)
Passivo de Contratos	20.369	15.556	30,9%	4.813
Outras contas a pagar	7	130	-94,6%	(123)
Obrigações com clientes	65.233	67.947	-4,0%	(2.714)
Arrendamento	1.011	1.280	-21,0%	(269)
Partes relacionadas	629	123	411,4%	506
Total do passivo circulante	126.701	121.151	4,6%	5.550
Passivo não circulante				
Arrendamento	1.867	1.987	-6,0%	(120)
Provisão para contingências	5.041	4.804	4,9%	237
Total do passivo não circulante	6.908	6.791	1,7%	117
Patrimônio líquido				
Capital social	595.302	595.302	0,0%	-
Reservas de capital	93.925	93.830	0,1%	95
Prejuízos acumulados	(392.282)	(384.764)	2,0%	(7.518)
Total do patrimônio líquido	296.945	304.368	-2,4%	(7.423)
Total do passivo e patrimônio líquido	430.554	432.310	-0,4%	(1.756)

ANEXO 7: Demonstração de Fluxo de Caixa Consolidado

R\$ Mil	31/03/2026	31/03/2025 Reclassificado	AH (%)	AH (abs)
Das atividades operacionais				
Prejuízo do período	(7.518)	(6.721)	11,9%	(797)
Ajustes por:				
Depreciações e amortizações	10.009	9.684	3,4%	325
Baixa líquida e ajustes do imobilizado e intangível	456	233	95,7%	223
Provisão para contingências	224	522	-57,1%	(298)
Plano de remuneração em ações	95	218	-56,4%	(123)
Provisão para perdas com chargeback	290	50	480,0%	240
Tributos diferidos	(180)	(348)	-48,3%	168
Resultado equivalência patrimonial	-	(2.247)	-	2.247
Rendimento sobre aplicação, líquido	(603)	-	-	(603)
Despesa de juros	81	157	-48,4%	(76)
	2.854	1.548	84,4%	1.306
Decréscimo (acrécimo) em ativos				
Contas a receber	(31.247)	1.320	n/a	(32.567)
Adiantamentos	9.158	(1.870)	n/a	11.028
Impostos a recuperar	495	(541)	n/a	1.036
Despesas antecipadas	60	443	-86,5%	(383)
Estoque	(39)	-	-	(39)
Outros	(246)	42	n/a	(288)
Decréscimo (acrécimo) em passivos				
Fornecedores	(190)	5.267	n/a	(5.457)
Obrigações sociais e trabalhistas	2.534	1.475	71,8%	1.059
Obrigações tributárias	(557)	(19)	2831,6%	(538)
Passivo de contratos	4.814	300	1504,7%	4.514
Outras contas a pagar	60	110	-45,5%	(50)
Obrigações com clientes	(2.728)	2.935	n/a	(5.663)
Caixa líquido gerado nas atividades operacionais	(15.032)	11.010	n/a	(26.042)
Fluxo de caixa das atividades de investimento				
Aquisição de imobilizado	(119)	(364)	-67,3%	245
Aquisição de intangível	(4.300)	(7.199)	-40,3%	2.899
Aquisição de participação de 25% na Cresci e Perdi Participações S.A.	-	(4.783)	-	4.783
Caixa líquido consumido nas atividades de investimento	(4.419)	(12.346)	-64,2%	7.927
Fluxo de caixa das atividades de financiamento				
Pagamento de arrendamento	(852)	(700)	21,7%	(152)
Caixa líquido consumido nas atividades de financiamentos	(852)	(700)	21,7%	(152)
Aumento (redução) líquida de caixa e equivalentes de caixa	(20.303)	(2.036)	897,2%	(18.267)
Caixa e equivalentes de caixa				
No início do período	210.352	198.800	5,8%	11.552
No final do período	190.049	196.764	-3,4%	(6.715)
Aumento (redução) líquida de caixa e equivalentes de caixa	(20.303)	(2.036)	897,2%	(18.267)

ANEXO 8: Demonstração de Fluxo de Caixa Controladora

R\$ Mil	31/03/2026	31/03/2025 Reclassificado	AH (%)	AH (abs)
Das atividades operacionais				
Prejuízo do período	(7.518)	(6.721)	11,9%	(797)
Ajustes por:				
Depreciações e amortizações	7.776	8.436	-7,8%	(660)
Baixa líquida e ajustes do imobilizado e intangível	402	189	112,7%	213
Provisão para contingências	237	450	-47,3%	(213)
Plano de remuneração em ações	95	218	-56,4%	(123)
Provisão para perdas com chargeback	290	50	480,0%	240
Tributos diferidos	(180)	(348)	-48,3%	168
Resultado de equivalência patrimonial	4.627	2.142	116,0%	2.485
Rendimento sobre aplicação, líquido	(603)	-	-	(603)
Despesa de juros	27	88	-69,3%	(61)
	5.153	4.504	14,4%	649
Decréscimo (acrécimo) em ativos				
Contas a receber	(31.267)	1.537	n/a	(32.804)
Adiantamentos	8.950	(1.899)	n/a	10.849
Impostos a recuperar	(96)	(403)	-76,2%	307
Partes relacionadas	(3.798)	(8.161)	-53,5%	4.363
Despesas antecipadas	(428)	618	n/a	(1.046)
Outros	(240)	39	n/a	(279)
Decréscimo (acrécimo) em passivos				
Fornecedores	968	5.997	-83,9%	(5.029)
Obrigações sociais e trabalhistas	2.443	1.602	52,5%	841
Obrigações tributárias	(78)	(144)	-45,8%	66
Passivo de contratos	4.814	673	615,3%	4.141
Partes relacionadas a pagar	507	2.455	-79,3%	(1.948)
Outras contas a pagar	(123)	55	n/a	(178)
Obrigações com clientes	(2.714)	2.935	n/a	(5.649)
Caixa líquido gerado (consumido) nas atividades operacionais	(15.909)	9.808	n/a	(25.717)
Fluxo de caixa das atividades de investimento				
Aquisição de imobilizado	(119)	(364)	-67,3%	245
Aquisição de intangível	(3.019)	(4.394)	-31,3%	1.375
Aquisição de participação de 25% na Cresci e Perdi Participações S.A.	-	(4.783)	-	4.783
Adiantamento para futuro aumento de capital em controlada	(850)	(1.850)	-54,1%	1.000
Aumento de capital em controlada	-	(30.000)	-	30.000
Caixa líquido consumido nas atividades de investimento	(3.988)	(41.391)	-90,4%	37.403
Fluxo de caixa das atividades de financiamento				
Pagamento de arrendamento	(464)	(435)	6,7%	(29)
Caixa líquido consumido nas atividades de financiamentos	(464)	(435)	6,7%	(29)
Redução líquida de caixa e equivalentes de caixa	(20.361)	(32.018)	-36,4%	11.657
Caixa e equivalentes de caixa				
No início do exercício	176.321	195.443	-9,8%	(19.122)
No final do exercício	155.960	163.425	-4,6%	(7.465)
(Redução) aumento de caixa e equivalentes de caixa	(20.361)	(32.018)	-36,4%	11.657

glossário

GMV

A definição do GMV representa o valor total da transação, em reais, de todas as naturezas, por compra de produtos ou serviços prestados e realizadas com sucesso, através dos meios de pagamento oferecidos na plataforma no momento do checkout. Não são consideradas como bem sucedidas as transações imediatamente rejeitadas, por qualquer razão, pelas instituições de processamento de pagamento. Não são removidas do cálculo transações que posteriormente possam ser rejeitadas pela plataforma em consequência de análises de segurança posteriores à confirmação do pagamento, ou por reembolso aos usuários, que pode ocorrer em casos de exercício do direito à desistência da compra e/ou serviço prestado. São removidas do cálculo do GMV as transações acima de valores considerados fora do padrão de consumo em relação às categorias de produto da plataforma.

Gross Billings

Gross billings correspondem à parcela do GMV retida pelo Enjoei nas transações em nossa plataforma, e pode ser expressa percentualmente pelo take rate.

O GMV e gross billings são medidas não contábeis segundo as práticas contábeis adotadas no Brasil (BR GAAP) ou pelas normas internacionais de relatório financeiro – International Financial Reporting Standards (IFRS), emitidas pelo International Accounting Standard Board (IASB), e, portanto, não possuem um significado padrão e podem não corresponder a medidas com a nomenclatura similar divulgada por outras companhias.

EBITDA

O EBITDA (sigla em inglês para LAJIDA – lucro Antes de juros, impostos, depreciação e amortização) é uma medição não contábil elaborada pelo Enjoei, em consonância com a Resolução CVM nº 156/2022.

Novo comprador

Novo comprador é o usuário que realizou a sua primeira compra na plataforma no período indicado, ou que fez compras após 18 meses de inatividade.

Comprador ativo

Comprador ativo se refere ao usuário que realizou ao menos uma compra nos últimos 12 meses.

Novo vendedor

Novo vendedor é o usuário que realizou sua primeira publicação na plataforma no período indicado.

Vendedor ativo

Vendedor ativo se refere ao usuário que publicou ao menos um produto na plataforma nos últimos 12 meses.

Item transacionado

O item transacionado se refere ao produto vinculado à transação que gera o GMV divulgado.




Relacionamento com os auditores

Em conformidade com a resolução CVM 162/22, Decreto-Lei e Ltda. informamos que a companhia consultou os auditores independentes Grant Thornton Auditores Independentes Ltda. no sentido de assegurar o cumprimento das normas emanadas pela autarquia, bem como a lei de regência da profissão contábil, instituída por meio do decreto lei 9.295/46 e alterações posteriores. Também foi observado o cumprimento da regulamentação do exercício da atividade profissional emanada do conselho federal de contabilidade (CFC) e as orientações técnicas emanadas do Instituto dos Auditores Independentes do Brasil (IBRACON).

A Companhia adotou o princípio fundamental de preservação da independência dos auditores, assegurando que os auditores não auditem seus próprios serviços nem desempenhem funções gerenciais na Companhia.

A Grant Thornton Auditores Independentes LTDA. estava contratada para: (i) execução de serviços de auditoria do exercício corrente; e (ii) revisão das informações trimestrais do mesmo exercício.





enJoei

Relatório sobre a revisão de informações intermediárias individuais e consolidadas

Grant Thornton
Audidores Independentes Ltda.
Av. Eng. Luiz Carlos Berrini, 105 -
12º andar, Itaim Bibi - São Paulo (SP)
Brasil
T +55 11 3886-5100
www.grantthornton.com.br

Aos Acionistas, Conselheiros e Administradores da
Enjoei S.A.
São Paulo - SP

Introdução

Revisamos as informações contábeis intermediárias, individuais e consolidadas, da Enjoei S.A. (Companhia), contidas no Formulário de Informações Trimestrais (ITR) referente ao trimestre findo em 31 de março de 2026, que compreendem o balanço patrimonial em 31 de março de 2026 e as respectivas demonstrações do resultado e do resultado abrangente, das mutações do patrimônio líquido e dos fluxos de caixa para o período de três meses findo naquela data, incluindo as notas explicativas.

A administração é responsável pela elaboração das informações financeiras intermediárias individuais e consolidadas de acordo com a NBC TG 21 – Demonstração Intermediária e com a norma internacional IAS 34 – *Interim Financial Reporting*, emitida pelo *International Accounting Standards Board (IASB)*, assim como pela apresentação dessas informações de forma condizente com as normas expedidas pela Comissão de Valores Mobiliários, aplicáveis à elaboração das Informações Trimestrais (ITR). Nossa responsabilidade é a de expressar uma conclusão sobre essas informações financeiras intermediárias com base em nossa revisão.

Alcance da revisão

Conduzimos nossa revisão de acordo com as normas brasileiras e internacionais de revisão de informações intermediárias (NBC TR 2410 – Revisão de Informações Intermediárias Executada pelo Auditor da Entidade e ISRE 2410 – *Review of Interim Financial Information Performed by the Independent Auditor of the Entity*, respectivamente). A revisão de informações intermediárias consiste na realização de indagações, principalmente às pessoas responsáveis pelos assuntos financeiros e contábeis e na aplicação de procedimentos analíticos e de outros procedimentos de revisão. O alcance de uma revisão é significativamente menor do que o de uma auditoria conduzida de acordo com as normas de auditoria e, conseqüentemente, não nos permitiu obter segurança de que tomamos conhecimento de todos os assuntos significativos que poderiam ser identificados em uma auditoria. Portanto, não expressamos uma opinião de auditoria.

Conclusão sobre as informações intermediárias individuais e consolidadas

Com base em nossa revisão, não temos conhecimento de nenhum fato que nos leve a acreditar que as informações contábeis intermediárias, individuais e consolidadas, incluídas nas informações trimestrais acima referidas não foram elaboradas, em todos os aspectos relevantes, de acordo com a NBC TG 21 e a IAS 34 aplicáveis à elaboração de Informações Trimestrais (ITR), e apresentadas de forma condizente com as normas expedidas pela Comissão de Valores Mobiliários.

Outros assuntos

Demonstrações do valor adicionado

As informações trimestrais acima referidas incluem as demonstrações do valor adicionado (DVA), individuais e consolidadas, referentes ao período de três meses findo em 31 de março de 2026, elaboradas sob a responsabilidade da administração da Companhia e apresentadas como informação suplementar para fins de IAS 34. Essas demonstrações foram submetidas a procedimentos de revisão executados em conjunto com a revisão das informações trimestrais, com o objetivo de concluir se elas estão conciliadas com as informações contábeis intermediárias e registros contábeis, conforme aplicável, e se sua forma e conteúdo estão de acordo com os critérios definidos na NBC TG 09 – Demonstração do Valor Adicionado. Com base em nossa revisão, não temos conhecimento de nenhum fato que nos leve a acreditar que essas demonstrações do valor adicionado não foram elaboradas, em todos os aspectos relevantes, segundo os critérios definidos nessa Norma e de forma consistente em relação às informações contábeis intermediárias individuais e consolidadas tomadas em conjunto.

São Paulo, 12 de maio de 2026

Grant Thornton Auditores Independentes Ltda.
CRC 2SP-025.583/O-1



Jefferson Coelho Diniz
Contador CRC 1SP-277.007/O-8

Informações contábeis
intermediárias trimestrais
Individuais e consolidadas
março de 2026

Enjoei S.A.



Informações contábeis intermediárias individuais e consolidadas

Balancos patrimoniais
Em 31 de março de 2026 e 31 de dezembro de 2025
(em milhares de reais)

	Notas	Controladora		Consolidado	
		31/03/2026	31/12/2025	31/03/2026	31/12/2025
Ativo circulante					
Caixas e equivalentes de caixa	6.a	155.960	176.321	190.049	210.352
Aplicações financeiras restritas	6.b	18.352	17.748	18.352	17.748
Contas a receber	7	114.570	83.593	114.897	83.940
Estoque		-	-	185	147
Impostos a recuperar		3.541	3.445	5.212	5.707
Adiantamentos		1.575	10.524	1.905	11.063
Despesas antecipadas		3.266	2.838	3.878	3.938
Partes relacionadas	16	40.749	36.951	-	-
Outros ativos		327	76	387	130
Total do ativo circulante		338.340	331.496	334.865	333.025
Ativo não circulante					
Realizável a longo prazo		160	171	160	171
Investimento	8	23.470	27.067	-	-
Imobilizado	9	8.618	9.291	16.039	17.236
Intangível	10	59.966	64.285	99.977	104.669
Total do ativo não circulante		92.214	100.814	116.176	122.076
Total ativo		430.554	432.310	451.041	455.101

Informações contábeis intermediárias individuais e consolidadas

Enjoei S.A.

Balancos patrimoniais
Em 31 de março de 2026 e 31 de dezembro de 2025
(em milhares de reais)

	Notas	Controladora		Consolidado	
		31/03/2026	31/12/2025	31/03/2026	31/12/2025
Passivo circulante					
Fornecedores	12	24.903	23.932	31.065	31.252
Obrigações sociais e trabalhistas	13.a	13.152	10.708	14.940	12.406
Obrigações tributárias	13.b	1.397	1.475	2.096	2.653
Passivo de contratos	14	20.369	15.556	20.438	15.624
Outras contas a pagar		7	130	2.263	2.204
Obrigações com clientes	15	65.233	67.947	65.235	67.964
Arrendamento	11	1.011	1.280	2.511	2.715
Partes relacionadas	16	629	123	-	-
Total do passivo circulante		126.701	121.151	138.548	134.818
Passivo não circulante					
Arrendamento	11	1.867	1.987	5.747	6.157
Provisão para contingências	17	5.041	4.804	5.348	5.124
Impostos diferidos	18.b	-	-	4.453	4.634
Total do passivo não circulante		6.908	6.791	15.548	15.915
Patrimônio líquido					
Capital social	19.a	595.302	595.302	595.302	595.302
Reservas de capital	19.b	93.925	93.830	93.925	93.830
Prejuízos acumulados		(392.282)	(384.764)	(392.282)	(384.764)
Total do patrimônio líquido		296.945	304.368	296.945	304.368
Total do passivo e patrimônio líquido		430.554	432.310	451.041	455.101

Informações contábeis intermediárias individuais e consolidadas

Enjoei S.A.

Demonstrações do resultado
Períodos de três meses findos em 31 de março de 2026 e 2025
(Em milhares de reais, exceto quando indicado de outra forma)

	Notas	Controladora		Consolidado	
		31/03/2026	31/03/2025	31/03/2026	31/03/2025
Receita líquida	20	48.697	40.997	62.586	60.680
Custo dos serviços prestados e das mercadorias vendidas	21	(23.377)	(19.508)	(29.009)	(26.093)
Lucro bruto		25.320	21.489	33.577	34.587
Receitas (despesas) operacionais					
Despesas publicitárias	21	(7.078)	(5.949)	(12.322)	(11.598)
Gerais e administrativas	21	(17.121)	(12.524)	(22.142)	(22.044)
Depreciação e amortização	21	(7.776)	(8.433)	(10.009)	(9.661)
Equivalência patrimonial	8.2	(4.628)	(2.142)	-	2.247
Outras receitas (despesas) operacionais líquidas	21	(2.352)	(1.975)	(2.482)	(2.197)
Total		(38.955)	(31.023)	(46.955)	(43.253)
Prejuízo operacional antes do resultado financeiro		(13.635)	(9.534)	(13.378)	(8.666)
Receita financeira	22	6.056	5.655	7.150	5.792
Despesa financeira	22	(119)	(3.190)	(1.158)	(4.189)
Resultado financeiro líquido		5.937	2.465	5.992	1.603
Prejuízo antes do imposto de renda e da contribuição social		(7.698)	(7.069)	(7.386)	(7.063)
Imposto de renda e contribuição social corrente	18.a	-	-	(312)	(6)
Imposto de renda e contribuição social diferido	18.a	180	348	180	348
Prejuízo do período		(7.518)	(6.721)	(7.518)	(6.721)
Resultado por ação – básico e diluído		(0,03667)	(0,03278)	(0,03667)	(0,03278)

Informações contábeis intermediárias individuais e consolidadas

Enjoei S.A.

Demonstrações do Resultado Abrangente
Períodos de três meses findos em 31 de março de 2026 e 2025
(Em milhares de reais, exceto quando indicado de outra forma)

	Controladora/Consolidado	
	31/03/2026	31/03/2025
Prejuízo do período	(7.518)	(6.721)
Outros resultados abrangentes	-	-
Resultado abrangente do período	(7.518)	(6.721)

Informações contábeis intermediárias individuais e consolidadas

Enjoei S.A.

Demonstrações das mutações do patrimônio líquido
Períodos findos em 31 de março de 2026 e 2025
(Em milhares de reais, exceto quando indicado de outra forma)

	Notas	Capital social			Prejuízos acumulados	Total
		Capital social	Custo com transação de capital	Reserva de capital		
Saldo em 31 de dezembro de 2024		635.661	(40.359)	93.127	(367.976)	320.453
Prejuízo do período	19. c)	-	-	-	(6.721)	(6.721)
Plano de remuneração em ações	19. d)	-	-	218	-	218
Saldo em 31 de março de 2025		635.661	(40.359)	93.345	(374.697)	313.950
Saldo em 31 de dezembro de 2025		635.661	(40.359)	93.830	(384.764)	304.368
Prejuízo do período	19. c)	-	-	-	(7.518)	(7.518)
Plano de remuneração em ações	19. d)	-	-	95	-	95
Saldo em 31 de março de 2026		635.661	(40.359)	93.925	(392.282)	296.945

Informações contábeis intermediárias individuais e consolidadas

Enjoei S.A.

Demonstrações dos fluxos de caixa
Períodos findos em 31 de março de 2026 e 2025
(Em milhares de reais, exceto quando indicado de outra forma)

	Controladora		Consolidado	
	31/03/2026	31/03/2025 Reclassificado	31/03/2026	31/03/2025 Reclassificado
Das atividades operacionais				
Prejuízo do período	(7.518)	(6.721)	(7.518)	(6.721)
Ajustes por:				
Depreciações e amortizações	7.776	8.436	10.009	9.684
Baixa líquida e ajustes do imobilizado e intangível	402	189	456	233
Provisão para contingências	237	450	224	522
Plano de remuneração em ações	95	218	95	218
Provisão para perdas com <i>chargeback</i>	290	50	290	50
Tributos diferidos	(180)	(348)	(180)	(348)
Resultado equivalência patrimonial	4.627	2.142	-	(2.247)
Rendimento sobre aplicação, líquido	(603)	-	(603)	-
Despesa de juros	27	88	81	157
Total	5.153	4.504	2.854	1.548
Decréscimo (acrécimo) em ativos				
Contas a receber	(31.267)	1.537	(31.247)	1.320
Estoque	-	-	(39)	-
Adiantamentos	8.950	(1.899)	9.158	(1.870)
Impostos a recuperar	(96)	(403)	495	(541)
Partes relacionadas	(3.798)	(8.161)	-	-
Despesas antecipadas	(428)	618	60	443
Outros	(240)	39	(246)	42
(Decréscimo) acréscimo em passivos				
Fornecedores	968	5.997	(190)	5.267
Obrigações sociais e trabalhistas	2.443	1.602	2.534	1.475
Obrigações tributárias	(78)	(144)	(557)	(19)
Passivo de contratos	4.814	673	4.814	300
Partes relacionadas a pagar	507	2.455	-	-
Outras contas a pagar	(123)	55	60	110
Obrigações com clientes	(2.714)	2.935	(2.728)	2.935
Caixa líquido (consumido) gerado pelas atividades operacionais	(15.909)	9.808	(15.032)	11.010
Fluxo de caixa das atividades de investimento				
Aquisição de imobilizado	(119)	(364)	(119)	(364)
Aquisição de intangível	(3.019)	(4.394)	(4.300)	(7.199)
Aquisição de participação de 25% na Cresci e Perdi Participações S.A.	-	(4.783)	-	(4.783)
Adiantamento para futuro aumento de capital em controlada	(850)	(1.850)	-	-
Aumento de capital em controlada	-	(30.000)	-	-
Caixa líquido consumido nas atividades de investimento	(3.988)	(41.391)	(4.419)	(12.346)
Fluxo de caixa das atividades de financiamento				
Pagamento de arrendamento	(464)	(435)	(852)	(700)
Caixa líquido consumido nas atividades de financiamentos	(464)	(435)	(852)	(700)
Redução de caixa e equivalentes de caixa	(20.361)	(32.018)	(20.303)	(2.036)
Caixa e equivalentes de caixa				
No início do período	176.321	195.443	210.352	198.800
No final do período	155.960	163.425	190.049	196.764
Redução de caixa e equivalentes de caixa	(20.361)	(32.018)	(20.303)	(2.036)

Informações contábeis intermediárias individuais e consolidadas

Enjoei S.A.

Demonstrações do valor adicionado
Períodos findos em 31 de março de 2026 e 2025
(Em milhares de reais, exceto quando indicado de outra forma)

	Controladora		Consolidado	
	31/03/2026	31/03/2025	31/03/2026	31/03/2025
Receitas				
Vendas de mercadorias, produtos e serviços	54.592	45.903	70.296	67.952
Perdas estimadas com créditos de liquidação duvidosa – (Reversão)/Constituição	(290)	(50)	(290)	(50)
Total	54.302	45.853	70.006	67.902
Insumos adquiridos de terceiros				
Custos dos serviços prestados e das mercadorias vendidas	(25.547)	(19.508)	(31.233)	(26.093)
Materiais, energia, serviços de terceiros e outros	(14.301)	(11.590)	(22.242)	(19.292)
Valor adicionado bruto	14.454	14.755	16.531	22.517
Depreciação e amortização	(7.776)	(8.433)	(10.009)	(9.661)
Valor adicionado líquido produzido pela Companhia	6.678	6.322	6.522	12.856
Valor adicionado recebido em transferência				
Receitas financeiras	6.352	5.655	7.498	5.792
Resultado de equivalência patrimonial	(4.627)	(2.142)	-	2.247
Valor adicionado total a distribuir	8.403	9.835	14.020	20.895
Distribuição do valor adicionado	8.403	9.835	14.020	20.895
Pessoal, e encargos				
Remuneração direta	8.853	6.106	11.124	11.199
Benefícios	1.293	988	1.749	1.757
FGTS	718	928	862	1.129
Total	10.864	8.022	13.735	14.085
Impostos, taxas e contribuições				
Federais	3.923	4.494	5.187	8.061
Estaduais	-	-	195	-
Municipais	931	792	1.193	1.169
Total	4.854	5.286	6.575	9.230
Remuneração de capitais de terceiros				
Juros	103	3.185	1.100	4.183
Aluguéis	100	63	128	118
Total	203	3.248	1.228	4.301
Remuneração de capitais próprios				
Prejuízo do período	(7.518)	(6.721)	(7.518)	(6.721)
Total	(7.518)	(6.721)	(7.518)	(6.721)

Informações contábeis intermediárias individuais e consolidadas

Enjoei S.A.

Notas explicativas da Administração às informações contábeis intermediárias individuais e consolidadas referentes ao trimestre findo em 31 de março de 2026 (em milhares de reais (R\$), exceto quando indicado de outra forma)

1. CONTEXTO OPERACIONAL

O Enjoei S.A. (“Enjoei”, “Companhia” ou “Controladora”) foi constituído em 12 de setembro de 2012, sediado na Avenida Ipiranga, no 200, República, São Paulo – SP, e está registrado na B3 S.A. – Brasil Bolsa Balcão (B3), sob o código ENJU3. A Companhia é controladora direta e indireta de empresas nos seguimentos de (i) varejo, (ii) gestão de franquias e (iii) intermediação de vendas de produtos através de plataformas digitais.

A Companhia tem objeto social a intermediação de compras e vendas principalmente por produtos usados, na forma de “lojas virtuais” customizadas em seu *marketplace*, oferecendo a moderação dos produtos a serem ofertados pelos usuários/*sellers* por meio de uma curadoria de fotos e descrição de tais bens e posteriormente disponibilizando-os para venda em sua plataforma. Em contrapartida, o Enjoei recebe uma comissão sobre o valor da transação.

Gestão operacional, financeira e administrativa

Para o período findo em 31 de março de 2026, apesar do aumento da receita líquida consolidada em 3,1% comparado ao mesmo trimestre em 2025, a Companhia incorreu no prejuízo, individual e consolidado, de R\$ 7.518 mil (prejuízo de R\$ 6.721 mil para o mesmo período de 2025), o aumento do prejuízo no trimestre de 2026 está principalmente relacionado à elevação dos custos operacionais, como frete e serviços de tecnologia. O fluxo de caixa operacional apresentou consumo de R\$ 15.909 e R\$ 15.032, para controladora e consolidado, respectivamente e está relativamente associado ao aumento do capital de giro de pagamentos em função da nova dinâmica sobre o meio de pagamento próprio da Companhia, (no mesmo período de 2025 houve geração de caixa operacional de (R\$ 9.808 e R\$ 11.010 para a controladora e consolidado), e os prejuízos acumulados em 31 de março de 2026, foram de R\$ 392.282 (R\$ 384.764 para o exercício findo de 31 de dezembro de 2025).

A Administração monitora de forma contínua os indicadores operacionais, a evolução dos resultados e a posição financeira da Companhia, assegurando que cada decisão esteja alinhada à nossa estratégia de crescimento sustentável e inovação. Nosso plano estratégico está ancorado em três pilares fundamentais: fortalecer o ecossistema digital, expandir nossa presença física e aprimorar continuamente a experiência do usuário por meio de soluções tecnológicas e logísticas inteligentes. Seguimos acelerando a consolidação das nossas plataformas, impulsionadas por inteligência de dados e inovação, enquanto expandimos para o varejo físico com um modelo escalável de franquias. A convergência entre os canais digitais e presenciais fortalece nosso posicionamento e amplia o alcance da Companhia, criando um fluxo contínuo de vendas e relacionamento com nossos clientes. Nosso compromisso é mantermos a Companhia por meio da plataforma enjoei, como a principal referência no mercado de produtos usados no Brasil, conectando vendedores e compradores em um ambiente que une conveniência, curadoria e acesso. Acreditamos no poder da economia circular como um motor de transformação, proporcionando não apenas novas oportunidades de consumo consciente, mas também impulsionando a geração de renda e inclusão financeira para milhões de brasileiros.

Informações contábeis intermediárias individuais e consolidadas

Enjoei S.A.

Notas explicativas da Administração às informações contábeis intermediárias individuais e consolidadas referentes ao trimestre findo em 31 de março de 2026 (em milhares de reais (R\$), exceto quando indicado de outra forma)

A Administração da Companhia avaliou a posição corrente dos ativos e passivos, bem como a disponibilidade de caixa, e concluiu que são suficientes para garantir as operações da Companhia nos próximos 12 meses e, conseqüentemente, a Administração não constatou indícios relacionados à incapacidade da Companhia de manter a continuidade de suas operações e, portanto, essas Informações contábeis intermediárias individuais e consolidadas foram preparadas com base neste pressuposto.

2. BASE DE PREPARAÇÃO E DECLARAÇÃO DE CONFORMIDADE DAS INFORMAÇÕES CONTÁBEIS INTERMEDIÁRIAS INDIVIDUAIS E CONSOLIDADAS

As informações contábeis trimestrais individuais e consolidadas foram elaboradas utilizando-se a base contábil de continuidade operacional e estão sendo apresentadas de acordo com a NBC TG 21 – Demonstração Intermediária e com a norma internacional IAS 34 – *Interim Financial Reporting*, emitida pelo *International Accounting Standards Board* (IASB), assim como pela apresentação dessas informações de forma condizente com as normas expedidas pela Comissão de Valores Mobiliários, aplicáveis à elaboração das informações contábeis trimestrais contidas no formulário de Informações Trimestrais (ITR). Além disso, a administração afirma que todas as informações relevantes das demonstrações contábeis intermediárias individuais e consolidadas estão sendo evidenciadas e correspondem às utilizadas pela administração da Companhia.

Essas informações trimestrais não incluem todos os requerimentos de demonstrações contábeis anuais ou completas e são apresentadas com as informações e alterações relevantes ocorridas no período, sem a repetição e nível de detalhe de determinadas políticas contábeis e notas explicativas previamente divulgadas nas demonstrações contábeis anuais, o que, no entendimento da Administração, proporciona entendimento sobre a posição patrimonial e desempenho da Companhia durante este período intermediário. Dessa forma, devem ser lidas em conjunto com as demonstrações contábeis anuais individuais e consolidadas, referentes ao exercício findo em 31 de dezembro de 2025, preparadas de acordo com as práticas contábeis adotadas no Brasil, incluindo os pronunciamentos, interpretações e orientações emitidos pelo CPC e aprovados pela Comissão de Valores Mobiliários (“CVM”), e as normas internacionais de contabilidade (*IFRS Accounting Standards*) emitidas pelo *International Accounting Standards Board* (IASB).

A emissão das informações contábeis intermediárias individuais e consolidadas foi autorizada pela administração da Companhia em 12 de maio de 2026.

Informações contábeis intermediárias individuais e consolidadas

Enjoei S.A.

Notas explicativas da Administração às informações contábeis intermediárias individuais e consolidadas referentes ao trimestre findo em 31 de março de 2026 (em milhares de reais (R\$), exceto quando indicado de outra forma)

2.1 Reclassificação dos fluxos de caixa para o período de três meses findos em 31 de março de 2025

A Companhia efetuou a reclassificação do montante de R\$ 2.935 anteriormente apresentado na rubrica de outras contas a pagar para a rubrica Obrigações com clientes nas demonstrações dos fluxos de caixa de 31 de março de 2025. A citada reclassificação não refletiu em efeitos no patrimônio líquido, no resultado do período ou em outros elementos destas informações contábeis intermediárias.

Demonstração dos fluxos de caixa	Controladora		
	31/03/2025	Reclassificação	31/03/2025 Reclassificado
Das atividades operacionais			
Prejuízo do período	(6.721)	-	(6.721)
Ajustes por:			
Impactos no resultado	4.504	-	4.504
Decréscimo (acrécimo) em ativos:			
Outros (decrécimos) acréscimos nos ativos	(8.269)	-	(8.269)
(Decréscimo) acréscimo em passivos:			
Outras contas a pagar	2.990	(2.935)	55
Obrigações com clientes	-	2.935	2.935
Outros (decrécimos) acréscimos nos passivos	10.583	-	10.583
Caixa líquido gerado nas atividades operacionais	9.808	-	9.808
Caixa líquido consumido nas atividades de investimento	(41.391)	-	(41.391)
Caixa líquido consumido nas atividades de financiamentos	(435)	-	(435)
Redução líquida de caixa e equivalentes de caixa	(32.018)	-	(32.018)
Caixa e equivalentes de caixa			
No início do período	195.443	-	195.443
No final do período	163.425	-	163.425
Redução líquida de caixa e equivalentes de caixa	(32.018)	-	(32.018)

Demonstração dos fluxos de caixa	Consolidado		
	31/03/2025	Reclassificação	31/03/2025 Reclassificado
Das atividades operacionais			
Prejuízo do período	(6.721)	-	(6.721)
Ajustes por:			
Impactos no resultado	1.548	-	1.548
Decréscimo (acrécimo) em ativos:			
Outros (decrécimos) acréscimos nos ativos	(606)	-	(606)
(Decréscimo) acréscimo em passivos:			
Outras contas a pagar	3.045	(2.935)	110
Obrigações com clientes	-	2.935	2.935
Outros (decrécimos) acréscimos nos passivos	7.023	-	7.023
Caixa líquido gerado nas atividades operacionais	11.010	-	11.010
Caixa líquido consumido nas atividades de investimento	(12.346)	-	(12.346)
Caixa líquido consumido nas atividades de financiamentos	(700)	-	(700)
Redução líquida de caixa e equivalentes de caixa	(2.036)	-	(2.036)
Caixa e equivalentes de caixa			
No início do período	198.800	-	198.800
No final do período	196.764	-	196.764
Redução líquida de caixa e equivalentes de caixa	(2.036)	-	(2.036)

Enjoei S.A.

Notas explicativas da Administração às informações contábeis intermediárias individuais e consolidadas referentes ao trimestre findo em 31 de março de 2026 (em milhares de reais (R\$), exceto quando indicado de outra forma)

3. USO DE ESTIMATIVAS, JULGAMENTOS E PREMISSAS CONTÁBEIS

Na preparação destas informações contábeis intermediárias individuais e consolidadas, a administração utilizou julgamentos e estimativas que afetam a aplicação das políticas contábeis da Companhia e os valores reportados dos ativos, passivos, receitas e despesas. Os resultados reais podem divergir dessas estimativas.

As estimativas e premissas são revisadas de forma contínua. As revisões das estimativas são reconhecidas prospectivamente.

a) Julgamentos

As informações sobre julgamentos realizados na aplicação das políticas contábeis que têm efeitos significativos sobre os valores reconhecidos nas informações contábeis intermediárias individuais e consolidadas estão incluídas nas seguintes notas explicativas:

- **Reconhecimento de receita:** para a controladora, o reconhecimento da receita é realizado quando é contemplada a satisfação de performance sobre a receita de intermediação. Na controlada Elo7 Serviços de Informática Ltda. (“Elo7”) a receita de intermediação é reconhecida quando uma transação autorizada é realizada por meio da plataforma uma vez que a entrega final do produto é de responsabilidade do vendedor.
- **Prazo do arrendamento:** se a Companhia tem razoavelmente certeza de exercer opções de prorrogação. Ao calcular o valor presente do arrendamento a Companhia utiliza a taxa de empréstimo incremental, mas os pagamentos são valores fixos de acordo com o contrato;
- **Vida útil dos ativos imobilizado e intangível:** a depreciação e amortização do ativo imobilizado e intangível tem vida útil de acordo com a utilização das suas operações. A companhia revisa periodicamente a estimativa de vida útil e alterações, se identificadas, serão realizadas tempestivamente;
- **Perdas estimadas com *chargeback* parcela Enjoei:** as perdas estimadas com *chargeback* são relacionadas a parcela que cabe ao enjoei em cada transação e são calculadas pela média mensal do GMV (*Gross Merchandising Volume*) versus o *chargeback* incorrido (*cohort*); e
- **Provisões para contingências:** as provisões para contingências são revisadas periodicamente ou na combinação de negócios e classificadas conforme a avaliação dos assessores jurídicos internos e externos. Para os processos com probabilidade de perda provável são constituídas as provisões.

Informações contábeis intermediárias individuais e consolidadas

Enjoei S.A.

Notas explicativas da Administração às informações contábeis intermediárias individuais e consolidadas referentes ao trimestre findo em 31 de março de 2026 (em milhares de reais (R\$), exceto quando indicado de outra forma)

b) Incertezas sobre premissas e estimativas

Em 31 de março de 2026 as informações sobre as incertezas relacionadas a premissas e estimativas futuras, envolvendo riscos significativos que podem causar um ajuste nos saldos contábeis de ativos e passivos no próximo exercício financeiro estão relacionados a seguir, notas explicativas:

- **Teste de redução ao valor recuperável de ativos intangíveis, imobilizado e ágio:** principais premissas em relação aos valores recuperáveis, incluindo a recuperabilidade dos custos de desenvolvimento;
- **Reconhecimento e mensuração de provisões e contingências:** principais premissas sobre a probabilidade e magnitude das saídas de recursos; e
- **Perda esperada com *chargeback*:** premissas em relação à estimativa de cancelamentos relacionadas a disputas, fraudes e desistências de compra por parte do usuário dentro do limite de tempo estabelecido.

c) Mensuração do valor justo

Uma série de políticas e divulgações contábeis da Companhia requer a mensuração de valor justo para ativos e passivos financeiros e não financeiros.

Ao mensurar o valor justo de um ativo ou um passivo, a Companhia usa dados observáveis de mercado, tanto quanto possível. Os valores justos são classificados em diferentes níveis em uma hierarquia baseada nas informações (inputs) utilizadas nas técnicas de avaliação da seguinte forma:

- Nível 1: preços cotados (não ajustados) em mercados ativos para ativos e passivos idênticos;
- Nível 2: inputs, exceto os preços cotados incluídos no Nível 1, que são observáveis para o ativo ou passivo, diretamente (preços) ou indiretamente (derivado de preços); e
- Nível 3: inputs, para o ativo ou passivo, que não são baseados em dados observáveis de mercado (inputs não observáveis).

A Companhia reconhece as transferências entre níveis da hierarquia do valor justo no final do período das informações contábeis intermediárias individuais e consolidadas em que ocorreram as mudanças.

4. BASE DE MENSURAÇÃO

As informações contábeis intermediárias individuais e consolidadas foram preparadas com base no custo histórico, com exceção dos instrumentos financeiros não-derivativos designados pelo valor justo por meio do resultado que são mensurados pelo valor justo, sendo esses itens materiais mensurados a cada data de reporte e reconhecidos nos balanços patrimoniais.

5. POLÍTICAS CONTÁBEIS MATERIAIS

As informações intermediárias individuais e consolidadas foram elaboradas seguindo a base de preparação e políticas contábeis consistentes com aquelas adotadas e divulgadas nas demonstrações financeiras de 31 de dezembro de 2025 e arquivadas na CVM em 24 de março de 2026 e devem ser lidas em conjunto.

Informações contábeis intermediárias individuais e consolidadas

Enjoei S.A.

Notas explicativas da Administração às informações contábeis intermediárias individuais e consolidadas referentes ao trimestre findo em 31 de março de 2026 (em milhares de reais (R\$), exceto quando indicado de outra forma)

5.1 Novas normas e interpretações

Pronunciamentos novos ou revisados aplicados pela primeira vez em, ou a partir de 1º de janeiro de 2026

Para as seguintes normas ou alterações, a administração entende que não houve e nem haverá impactos significativos nas demonstrações contábeis da Companhia, a saber:

- alterações na IFRS 7/NBC TG 40 (R3): Instrumentos Financeiros - Evidenciação e IFRS 9/NBC TG 48: Instrumentos Financeiros - O IASB traz esclarecimentos sobre a classificação de ativos financeiros relacionados a ESG e desreconhecimento para liquidação dos passivos e ativos financeiros, além de introduzir requisitos de divulgação adicionais em relação a investimentos em instrumentos de patrimônio designados ao valor justo por meio de outros resultados abrangentes e instrumentos financeiros com características contingentes – efetiva para exercícios iniciados em ou após 1º de janeiro de 2026;

Normas ou alterações emitidas que haverá impactos significativos na Companhia:

- implementação da IFRS 18/CPC 51 (resolução CVM 237/2025) – Apresentação e Divulgação em Demonstrações Financeiras - Substitui o IAS 1 (NBC TG 26) /CPC 26 e introduz novos requisitos destinados à demonstração do resultado e divulgação sobre medidas de desempenho, será aplicável para os períodos anuais iniciados em ou após 1º de janeiro de 2027. A nova norma impactará significativamente a apresentação e as divulgações na demonstração do resultado, demonstração dos fluxos de caixa e notas explicativas, as principais mudanças são: (i) Introdução de novas categorias (operacional, investimento e financiamento) e subtotais na demonstração do resultado; (ii) exigência de divulgação das medidas de desempenho definidas pela Administração e (iii) o reforço dos princípios de agregação e desagregação. A Companhia não pretende adotar a norma antecipadamente e ainda avalia seus efeitos.
- implementação da IFRS S1 (Resolução CVM 217/2024) e IFRS S2 (Resolução CVM 218/2024) – Em 26 de dezembro de 2023, a CVM aprovou a Resolução 193/23, que estabelece a opção voluntária da divulgação de relatórios de informações financeiras relacionadas à sustentabilidade, de acordo com as normas emitidas pelo International Sustainability Standard Board (“ISSB”) e fornecem novos requerimentos de divulgação sobre, respectivamente, riscos e oportunidades relacionados à sustentabilidade e divulgações específicas relacionadas ao clima – voluntária a partir dos exercícios iniciados em, ou após, 1º de janeiro de 2024 e obrigatória para exercícios iniciados a partir de 1º de janeiro de 2026. A Companhia está avaliando os requisitos e se preparando para o cumprimento das informações e divulgações estabelecidas pelos órgãos competentes.

Informações contábeis intermediárias individuais e consolidadas

Enjoei S.A.

Notas explicativas da Administração às informações contábeis intermediárias individuais e consolidadas referentes ao trimestre findo em 31 de março de 2026 (em milhares de reais (R\$), exceto quando indicado de outra forma)

Reforma tributária no Brasil

Em dezembro de 2024 foi promulgada a Emenda Constitucional nº 132/2023 com base na PEC 45/2019, que promove mudanças no sistema tributário brasileiro com o objetivo de simplificar a tributação sobre o consumo. A reforma substitui cinco tributos (ICMS, ISS, IPI, PIS e Cofins) por um modelo dual composto pela CBS e pelo Imposto Seletivo, de competência federal, e pelo IBS, de competência estadual e municipal. Também prevê a criação de fundos para compensação de incentivos fiscais, desenvolvimento regional e redução de desigualdades, além de alterações na tributação patrimonial, como mudanças no ITCMD e ampliação da incidência do IPVA.

Em janeiro de 2025, foi sancionada a Lei Complementar nº 68/2024, que regulamenta o novo modelo com os benefícios a seguir: simplificar a cobrança de tributos, eliminar a cumulatividade e isenção para itens da cesta básica. A implementação será gradual, iniciando em 2026 com cobrança experimental da CBS e do IBS e conclusão prevista até 2033.

A Companhia e suas controladas atuam de forma contínua na adequação dos documentos fiscais cabíveis sobre as prestações de serviços, incluindo as alíquotas demonstrativas de IBS/CBS sendo 0,1% e 0,9% respectivamente.

6. CAIXA E EQUIVALENTES DE CAIXA e APLICAÇÕES FINANCEIRAS RESTRITAS

6.a. Caixa e equivalentes de caixa

	indexador	remuneração	Controladora		Consolidado	
			31/03/2026	31/12/2025	31/03/2026	31/12/2025
Caixa			-	-	2	32
Bancos			969	1.514	1.755	2.298
Aplicações financeiras automáticas	CDI	1% a 10%	3.963	9.016	4.697	10.331
Fundos de investimentos (i)	CDI	102,48%	150.878	165.791	183.320	197.691
Aplicações compromissadas	CDI	75%	150	-	275	-
Total			155.960	176.321	190.049	210.352

- (i) Os fundos de investimentos Enjoy FC FI RF Crédito Privado na controladora e na controlada J.Q.A.S.P.E. Empreendimentos e Participações S.A., tem prazos de vencimentos indeterminados com rendimentos médios mensais de 1,24% (em dezembro de 2025 os rendimentos médios mensais eram 1,26% para a controladora e 1,21% para a controlada J.Q.A.S.P.E. Empreendimentos e Participações S.A., onde o fundo era mantido no Itaú High Grade RF Crédito Privado FIF), os fundos são administrados sob custódia do banco Bradesco com obrigações limitadas a taxas de administração, custódia e auditoria.

Informações contábeis intermediárias individuais e consolidadas

Enjoei S.A.

Notas explicativas da Administração às informações contábeis intermediárias individuais e consolidadas referentes ao trimestre findo em 31 de março de 2026 (em milhares de reais (R\$), exceto quando indicado de outra forma)

6.b. Aplicações financeiras restritas

	indexador	remuneração	Controladora		Consolidado	
			31/03/2026	31/12/2025	31/03/2026	31/12/2025
Certificado de Depósito Bancário (i)	CDI	96% e 103%	18.352	17.748	18.352	17.748

(i) As aplicações financeiras estão contratadas junto aos bancos Bradesco e Banco Paraná e são restritas em relação aos débitos fiscais conforme Nota Explicativa 17.a.

7. CONTAS A RECEBER

	Controladora		Consolidado	
	31/03/2026	31/12/2025	31/03/2026	31/12/2025
Operadora de meios de pagamentos	114.869	83.602	115.196	83.949
(-) Provisão para perda estimada	(299)	(9)	(299)	(9)
Total	114.570	83.593	114.897	83.940

O aumento do contas a receber no período está substancialmente relacionado a operação do arranjo de pagamentos próprio da Companhia, implantado em setembro de 2025.

A controlada Elo7 tem como prática operacional efetuar a antecipação de recebíveis junto a operadora de meio de pagamento a Ifood Pago Instituição de Pagamento S.A. (Zoop), para antecipar seu fluxo de caixa. Em de 31 de março de 2026 e 31 de dezembro de 2025, a taxa sobre as antecipações era de 139% do CDI.

A movimentação da perda estimada com *chargeback* é como segue:

	Controladora e Consolidado
Saldo em 31 de dezembro de 2024	(183)
Constituições	(2.505)
Reversões	2.679
Saldo em 31 de dezembro de 2025	(9)
Constituições	(473)
Reversões	183
Saldo em 31 de março de 2026	(299)

A composição do contas a receber a vencer por idade de vencimento é como segue:

	Controladora		Consolidado	
	31/03/2026	31/12/2025	31/03/2026	31/12/2025
A vencer:				
Até 30 dias	40.499	27.584	40.826	27.931
Entre 31 e 90 dias	40.232	30.088	40.232	30.088
Entre 91 e 180 dias	22.872	16.579	22.872	16.579
Entre 181 e 360 dias	11.266	9.351	11.266	9.351
Total	114.869	83.602	115.196	83.949

Informações contábeis intermediárias individuais e consolidadas

Enjoei S.A.

Notas explicativas da Administração às informações contábeis intermediárias individuais e consolidadas referentes ao trimestre findo em 31 de março de 2026 (em milhares de reais (R\$), exceto quando indicado de outra forma)

8. INVESTIMENTOS

8.1. Composição dos investimentos

	Controladora	
	31/03/2026	31/12/2025
J.Q.A.S.P.E. Empreendimentos e Participações Ltda.	3.981	6.864
Ágio	9.528	9.528
Marca	4.552	4.552
Carteira de clientes	1.416	1.489
Plataforma - site	2.677	2.954
Total J.Q.A.S.P.E. Empreendimentos e Participações S.A.	22.154	25.387
Enjoei Franchising	1.317	1.680
Total Enjoei Franchising Ltda.	1.317	1.680
Total investimentos	23.470	27.067

8.2. A movimentação do investimento é conforme segue:

	Saldo em 31 de dezembro de 2025	AFAC / Aporte de Capital	Amortização ativos identificados na combinação de negócios	Equivalência patrimonial	Saldo em 31 de março de 2026
J.Q.A.S.P.E. Empreendimentos e Participações Ltda.	25.387	-	(350)	(2.883)	22.154
Enjoei Franchising Ltda.	1.680	850	-	(1.214)	1.316
Total investimentos	27.067	850	(350)	(4.097)	23.470

	Saldo em 31 de dezembro de 2024	AFAC / Aporte de Capital	Amortização ativos identificados na combinação de negócios	Equivalência patrimonial	Dividendos recebidos	Baixa alienação Cresci e Perdi	Saldo em 31 de dezembro de 2025
J.Q.A.S.P.E. Empreendimentos e Participações Ltda.	12.758	30.000	(1.400)	(15.971)	-	-	25.387
ENJOEI Franchising Ltda.	2.307	4.825	-	(5.452)	-	-	1.680
Cresci e Perdi Participações S.A.	46.866	-	(978)	3.895	(2.074)	(47.709)	-
Total investimentos	61.931	34.825	(2.378)	(17.528)	(2.074)	(47.709)	27.067

Informações contábeis intermediárias individuais e consolidadas

Enjoei S.A.

Notas explicativas da Administração às informações contábeis intermediárias individuais e consolidadas referentes ao trimestre findo em 31 de março de 2026 (em milhares de reais (R\$), exceto quando indicado de outra forma)

8.3. As informações contábeis das controladas em 31 de março de 2026 são conforme segue:

	Controladas				
	J.Q.A.S.P.E. Empreendimentos e Participações Ltda.	Elo7 Serviços de Informática Ltda.	Lá Vem Bebê Serviços Ltda.	Enjoei Franchising Ltda.	Retail as a Service Comercio Varejista de artigos
Tipo de participação	Direta	Indireta	Indireta	Direta	Indireta
Participação %	100%	100%	100%	100%	100%
Ativo	34.144	23.098	193	6.650	406
Passivo	30.163	51.797	68	5.334	334
Patrimônio líquido	3.981	(28.699)	125	1.316	72
Capital social	53.284	127.398	620	12.856	1.334
Prejuízo do período	(2.883)	(3.452)	(2)	(1.214)	(162)

9. IMOBILIZADO

As movimentações para os períodos findos em 31 de março de 2026 e 31 de dezembro de 2025 estão demonstradas a seguir:

Custo	Controladora					Total
	Máquinas e equipamentos	Benfeitorias	Móveis e utensílios	Imobilizado em andamento	Direito de uso	
Em 31 de dezembro de 2024	3.842	7.372	2.225	-	9.293	22.732
Adições	329	12	77	-	252	670
Baixas	(127)	-	-	-	-	(127)
Em 31 de dezembro de 2025	4.044	7.384	2.302	-	9.545	23.275
Adições	89	-	-	29	-	118
Baixas	(25)	-	-	-	(85)	(110)
Remensuração	-	-	-	-	107	107
Em 31 de março de 2026	4.108	7.384	2.302	29	9.567	23.390
Depreciação acumulada						
Em 31 de dezembro de 2024	(2.703)	(1.912)	(471)	-	(5.569)	(10.655)
Depreciação	(625)	(1.136)	(222)	-	(1.464)	(3.447)
Baixas	118	-	-	-	-	118
Em 31 de dezembro de 2025	(3.210)	(3.048)	(693)	-	(7.033)	(13.984)
Depreciação	(120)	(285)	(55)	-	(379)	(839)
Baixas	25	-	-	-	26	51
Em 31 de março de 2026	(3.305)	(3.333)	(748)	-	(7.386)	(14.772)
Valor contábil líquido						
Em 31 de dezembro de 2025	834	4.336	1.609	-	2.512	9.291
Em 31 de março de 2026	803	4.051	1.554	29	2.181	8.618

Informações contábeis intermediárias individuais e consolidadas

Enjoei S.A.

Notas explicativas da Administração às informações contábeis intermediárias individuais e consolidadas referentes ao trimestre findo em 31 de março de 2026 (em milhares de reais (R\$), exceto quando indicado de outra forma)

Custo	Consolidado					Total
	Máquinas e equipamentos	Benfeitorias	Móveis e utensílios	Imobilizado em andamento	Direito de uso	
Em 31 de dezembro de 2024	5.969	11.185	2.490	-	15.758	35.402
Adições	330	214	97	-	559	1.200
Baixas	(321)	-	-	-	-	(321)
Em 31 de dezembro de 2025	5.978	11.399	2.587	-	16.317	36.281
Adições	89	-	-	29	-	118
Baixas	(25)	-	-	-	(187)	(212)
Remensuração	-	-	-	-	286	286
Em 31 de março de 2026	6.042	11.399	2.587	29	16.416	36.473
Depreciação acumulada						
Em 31 de dezembro de 2024	(3.967)	(2.292)	(503)	-	(6.616)	(13.378)
Depreciação	(981)	(1.990)	(247)	-	(2.734)	(5.952)
Baixas	285	-	-	-	-	285
Em 31 de dezembro de 2025	(4.663)	(4.282)	(750)	-	(9.350)	(19.045)
Depreciação	(194)	(513)	(62)	-	(702)	(1.471)
Baixas	25	-	-	-	57	82
Em 31 de março de 2026	(4.832)	(4.795)	(812)	-	(9.995)	(20.434)
Valor contábil líquido						
Em 31 de dezembro de 2025	1.315	7.117	1.837	-	6.967	17.236
Em 31 de março de 2026	1.210	6.604	1.775	29	6.421	16.039

Informações contábeis intermediárias individuais e consolidadas

Enjoei S.A.

Notas explicativas da Administração às informações contábeis intermediárias individuais e consolidadas referentes ao trimestre findo em 31 de março de 2026 (em milhares de reais (R\$), exceto quando indicado de outra forma)

10. INTANGÍVEL

As movimentações no período findo em 31 de março de 2026 e período findo em 31 de dezembro de 2025 estão demonstradas a seguir:

Custo	Controladora			Total
	Softwares	Plataforma - site	Intangível em andamento (i)	
Em 31 de dezembro de 2024	64	152.632	8.452	161.148
Adições	-	569	13.773	14.342
Baixas	-	-	(458)	(458)
Transferência	-	15.962	(15.962)	-
Em 31 de dezembro de 2025	64	169.163	5.805	175.032
Adições	-	-	3.019	3.019
Baixas	-	-	(401)	(401)
Transferência	-	4.792	(4.792)	-
Em 31 de março de 2026	64	173.955	3.631	177.650
Amortização acumulada				
Em 31 de dezembro de 2024	(44)	(83.864)	-	(83.908)
Amortização	(13)	(26.826)	-	(26.839)
Em 31 de dezembro de 2025	(57)	(110.690)	-	(110.747)
Amortização	(3)	(6.934)	-	(6.937)
Em 31 de março de 2026	(60)	(117.624)	-	(117.684)
Valor contábil líquido				
Em 31 de dezembro de 2025	7	58.473	5.805	64.285
Em 31 de março de 2026	4	56.331	3.631	59.966

(i) As adições dos projetos em andamento referem-se a evoluções da plataforma que estão em fase de desenvolvimento e serão alocadas assim que estiverem finalizadas e em uso.

Informações contábeis intermediárias individuais e consolidadas

Enjoei S.A.

Notas explicativas da Administração às informações contábeis intermediárias individuais e consolidadas referentes ao trimestre findo em 31 de março de 2026 (em milhares de reais (R\$), exceto quando indicado de outra forma)

Custo	Consolidado							Total
	Softwares	Plataforma - site	Marcas	Carteira de clientes	Mais valia software	Ágio	Intangível em andamento	
Em 31 de dezembro de 2024	64	164.008	6.898	3.289	8.393	9.528	11.976	204.156
Adições	-	1.015	-	-	-	-	21.153	22.168
Baixas	-	-	-	-	-	-	(857)	(857)
Transferência	-	24.417	-	-	-	-	(24.417)	-
Em 31 de dezembro de 2025	64	189.440	6.898	3.289	8.393	9.528	7.855	225.467
Adições	-	-	-	-	-	-	4.300	4.300
Baixas	-	-	-	-	-	-	(455)	(455)
Transferência	-	6.482	-	-	-	-	(6.482)	-
Em 31 de março de 2026	64	195.922	6.898	3.289	8.393	9.528	5.218	229.312
Amortização acumulada								
Em 31 de dezembro de 2024	(44)	(85.803)	-	(592)	(2.239)	-	-	(88.678)
Amortização	(13)	(29.984)	-	(444)	(1.679)	-	-	(32.120)
Em 31 de dezembro de 2025	(57)	(115.787)	-	(1.036)	(3.918)	-	-	(120.798)
Amortização	(3)	(8.004)	-	(111)	(419)	-	-	(8.537)
Em 31 de março de 2026	(60)	(123.791)	-	(1.147)	(4.337)	-	-	(129.335)
Valor contábil líquido								
Em 31 de dezembro de 2025	7	73.653	6.898	2.253	4.475	9.528	7.855	104.669
Em 31 de março de 2026	4	72.131	6.898	2.142	4.056	9.528	5.218	99.977

Informações contábeis intermediárias individuais e consolidadas

Enjoei S.A.

Notas explicativas da Administração às informações contábeis intermediárias individuais e consolidadas referentes ao trimestre findo em 31 de março de 2026 (em milhares de reais (R\$), exceto quando indicado de outra forma)

11. DIREITO DE USO E ARRENDAMENTO

A Companhia possui contratos de arrendamentos de alguns imóveis (unidades administrativas e centro de distribuição). Os arrendamentos dos imóveis são classificados como conjuntos (tanto o terreno como suas edificações) e normalmente duram 05 anos, com opção de renovação do arrendamento, na data base dessas Informações contábeis a Companhia não detinha arrendamentos de curto prazo ou de baixo valor que atendam os critérios de isenção previstos no CPC 06 R2 IFRS 16, sendo assim, não há valores reconhecidos diretamente no resultado decorrente dessa dispensa. Os pagamentos de arrendamento são reajustados com base nos acordos contratuais. A Companhia possui apenas contratos com valores fixos, sem pagamentos variáveis que são condicionados a desempenho, volume de vendas ou outros indicadores.

Para o período findo em 31 de março de 2026, não houve adição de novos contratos. As informações sobre arrendamentos, para os quais a Companhia é o arrendatário, são apresentadas a seguir:

11.1 Ativos de direito de uso

Os ativos de direito de uso relacionados a propriedades arrendadas que não atendem à definição de propriedade para investimento são apresentados como ativo imobilizado (vide Nota Explicativa 9).

11.2 Arrendamento

O arrendamento se refere ao montante esperado transferido pelo uso do ativo (direito de uso), registrado a valor presente. O fluxo financeiro do passivo de arrendamento foi descontado a taxas que variam de 5,11% a 8,34% a.a., sendo estas taxas as que melhor refletem o ambiente econômico da Companhia para a aquisição de um ativo em condições semelhantes. Os contratos de locação são reajustados pelo IGP-M, conforme cláusulas contratuais. A movimentação e o cronograma de pagamento dos arrendamentos é conforme segue:

	Controladora		Consolidado	
	31/03/2026	31/12/2025	31/03/2026	31/12/2025
Arrendamento de imóveis	3.126	3.488	8.977	9.546
(-) Encargos financeiros futuros	(248)	(221)	(719)	(674)
Saldos ajustados a valor presente	2.878	3.267	8.258	8.872
Curto prazo	1.011	1.280	2.511	2.715
Longo prazo	1.867	1.987	5.747	6.157

Informações contábeis intermediárias individuais e consolidadas

Enjoei S.A.

Notas explicativas da Administração às informações contábeis intermediárias individuais e consolidadas referentes ao trimestre findo em 31 de março de 2026 (em milhares de reais (R\$), exceto quando indicado de outra forma)

A movimentação do passivo de arrendamento é conforme segue:

	Controladora	Consolidado
Saldo em 31/12/2024	4.630	11.063
(+) Remensuração	252	559
(+) Juros incorridos	153	406
(-) Pagamentos de principal e juros	(1.768)	(3.156)
Saldo em 31/12/2025	3.267	8.872
(+) Remensuração	107	286
(-) Baixas	(59)	(130)
(+) Juros incorridos	27	81
(-) Pagamentos de principal e juros	(464)	(851)
Saldo em 31/03/2026	2.878	8.258

(i) No período findo em 31 de março de 2026 ocorreu um aumento de R\$ 107 (controladora) e R\$ 286 (consolidado) referente a remensuração do contrato de locação do escritório de São Paulo e das lojas físicas na Vila Madalena e Campo Belo, localizadas na cidade de São Paulo.

O cronograma de vencimento do passivo de arrendamento de longo prazo é conforme segue:

	Controladora	Consolidado
A vencer em 2026	1.011	2.511
A vencer em 2027	662	2.314
A vencer em 2028	673	2.323
A vencer em 2029	532	1.110
Total	2.878	8.258

11.4 Potencial direito de Pis e Cofins

Indicativo do direito potencial de PIS e Cofins a recuperar, não mensurados nos fluxos de caixa dos arrendamentos, estão demonstrados a seguir:

	Controladora		Consolidado	
	Valor nominal	Valor presente	Valor nominal	Valor presente
Contraprestação do arrendamento	483	273	666	415
PIS/Cofins potencial (9,25%)	45	25	62	38

Informações contábeis intermediárias individuais e consolidadas

Enjoei S.A.

Notas explicativas da Administração às informações contábeis intermediárias individuais e consolidadas referentes ao trimestre findo em 31 de março de 2026 (em milhares de reais (R\$), exceto quando indicado de outra forma)

11.5 Efeitos inflacionários

Os efeitos inflacionários no período de comparação com o fluxo real, utilizando a taxa do IPCA acumulado dos últimos doze meses, é de 4,14%, e representam os seguintes montantes:

Direito de uso	Controladora	Consolidado	Passivo de arrendamento	Controladora	Consolidado
Fluxo real			Fluxo real		
Direito de uso	2.181	6.421	Passivo de arrendamento	2.878	8.258
Depreciação	(379)	(702)	Despesa financeira	27	81
Fluxo inflacionado			Fluxo inflacionado		
Direito de uso	2.271	6.687	Passivo de arrendamento	2.997	8.600
Depreciação	(395)	(731)	Despesa financeira	28	84

12. FORNECEDORES

	Controladora		Consolidado	
	31/03/2026	31/12/2025	31/03/2026	31/12/2025
Frete e logística	15.952	15.145	18.708	18.964
Armazenagem e logística	844	901	844	901
Publicidade e propaganda terceiros	3.424	2.781	5.481	5.300
Serviços de hospedagem do site e tecnologia	2.056	3.497	2.867	4.186
Consultorias	1.547	1.116	1.784	1.229
Outros	1.080	492	1.381	672
Total	24.903	23.932	31.065	31.252

13. OBRIGAÇÕES SOCIAIS E TRABALHISTAS E OBRIGAÇÕES TRIBUTÁRIAS

a) Obrigações sociais e trabalhistas

	Controladora		Consolidado	
	31/03/2026	31/12/2025	31/03/2026	31/12/2025
Salários a pagar	3.619	1.729	4.055	2.024
IRRF a pagar	1.699	1.568	1.884	1.788
Provisão de férias	4.155	3.619	4.935	4.328
Provisão de 13º salário	960	-	1.113	-
Provisão de bônus (i)	1.271	2.458	1.271	2.647
INSS a recolher	1.135	992	1.308	1.205
FGTS a recolher	246	338	298	408
Outras obrigações sociais e trabalhistas	67	4	76	6
Total	13.152	10.708	14.940	12.406

- (i) refere-se a provisão de remuneração variável, que a Companhia e suas controladas registram durante o período, com a finalidade de incentivo aos membros da diretoria e funcionários elegíveis.

Informações contábeis intermediárias individuais e consolidadas

Enjoei S.A.

Notas explicativas da Administração às informações contábeis intermediárias individuais e consolidadas referentes ao trimestre findo em 31 de março de 2026 (em milhares de reais (R\$), exceto quando indicado de outra forma)

b) Obrigações tributárias

	Controladora		Consolidado	
	31/03/2026	31/12/2025	31/03/2026	31/12/2025
ISS a recolher	366	312	457	370
PIS a recolher	166	150	200	158
COFINS a recolher	787	714	950	754
CIDE a recolher	37	63	45	73
IRPJ a Recolher	-	124	224	843
CSLL a Recolher	-	48	89	317
Impostos retidos a recolher (PCC alíquota 4,65%)	25	36	28	40
INSS Retido a Recolher	15	19	16	20
Outras obrigações tributárias	1	9	87	78
Total	1.397	1.475	2.096	2.653

14. PASSIVO DE CONTRATOS

	Controladora		Consolidado	
	31/03/2026	31/12/2025	31/03/2026	31/12/2025
Adiantamento de recursos de terceiros	3.959	3.829	4.028	3.897
Receita de intermediação (i)	16.410	11.727	16.410	11.727
Total	20.369	15.556	20.438	15.624

(i) Refere-se as receitas de contrato, dos montantes relativos as parcelas da Companhia, cuja obrigação de performance ainda não foi cumprida.

15. OBRIGAÇÕES COM CLIENTES

	Controladora		Consolidado	
	31/03/2026	31/12/2025	31/03/2026	31/12/2025
Recursos de terceiros (i)	3.901	15.207	3.901	15.207
Usuários vendedores (sellers) (ii)	61.332	52.740	61.334	52.757
Total	65.233	67.947	65.235	67.964

(i) referem-se as transações realizadas através do meio de pagamentos pagar.Me Instituição de Pagamentos S.A., cujos montantes são recebidos pela Companhia, mantidos em custódia e após os atingimentos das obrigações de performance são transferidos aos vendedores. Em setembro de 2025 a Companhia implantou o seu próprio arranjo de pagamentos, e a variação do período refere-se majoritariamente aos montantes que foram transferidos aos vendedores.

(ii) referem-se as transações realizadas através do arranjo de pagamentos próprio da Companhia.

Informações contábeis intermediárias individuais e consolidadas

Enjoei S.A.

Notas explicativas da Administração às informações contábeis intermediárias individuais e consolidadas referentes ao trimestre findo em 31 de março de 2026 (em milhares de reais (R\$), exceto quando indicado de outra forma)

16. PARTES RELACIONADAS

A Companhia mantém operações com partes relacionadas que são efetuadas em condições comerciais e financeiras estabelecidas de comum acordo entre as partes, seguindo a política de transações com partes relacionadas.

As principais transações com partes relacionadas referem-se a compartilhamento de estruturas de *back-office* e corporativa entre a controladora e suas controladas, otimizando a estrutura corporativa. Em decorrência da consolidação destas controladas, as transações com partes relacionadas são integralmente eliminadas nas Informações contábeis intermediárias individuais e consolidadas.

	Controladora			
	Ativo		Passivo	
	31/03/2026	31/12/2025	31/03/2026	31/12/2025
Despesas compartilhadas:				
Enjoei Franchising (i)	1.553	1.456	48	11
Elo 7 (i)	39.196	35.495	581	112
Total	40.749	36.951	629	123
Total circulante	40.749	36.951	629	123

Remuneração de pessoas chave da administração

A remuneração de pessoas chave da Administração compreende:

	Controladora/Consolidado	
	31/03/2026	31/03/2025
Remuneração da administração	3.175	2.370
Total	3.175	2.370

De acordo com os programas de opção de compra de ações e as quantidades de ações outorgadas no período findo em 31 de março de 2026 o montante registrado foi de R\$ 262 (R\$ 27 em 31 de março de 2025).

Informações contábeis intermediárias individuais e consolidadas

Enjoei S.A.

Notas explicativas da Administração às informações contábeis intermediárias individuais e consolidadas referentes ao trimestre findo em 31 de março de 2026 (em milhares de reais (R\$), exceto quando indicado de outra forma)

17. PROVISÕES PARA CONTINGÊNCIAS

Processos com risco de perda provável

A Companhia está envolvida em assuntos legais e administrativos oriundos do curso normal de seus negócios, que incluem processos de natureza tributários, trabalhistas e cíveis.

A Companhia classifica os riscos de perda nestes temas como: (i) prováveis, (ii) possíveis ou (iii) remotos.

As provisões registradas em relação a tais discussões são determinadas pela Administração da Companhia com base na análise de seus assessores jurídicos, e refletem razoavelmente as perdas prováveis estimadas. A movimentação das provisões ocorrida no período findo em 31 de março de 2026 e no exercício findo em 31 de dezembro de 2025 estão apresentados a seguir:

	Controladora			Consolidado		
	Cível	Tributária	Total	Cível	Tributária	Total
Saldo em 31 de dezembro de 2024	412	3.364	3.776	519	3.364	3.883
Provisão	1.245	267	1.512	1.715	267	1.982
Reversão	(372)	-	(372)	(568)	-	(568)
Pagamentos	(112)	-	(112)	(173)	-	(173)
Saldo em 31 de dezembro de 2025	1.173	3.631	4.804	1.493	3.631	5.124
Provisão	480	137	617	582	137	719
Reversão	(356)	-	(356)	(461)	-	(461)
Pagamentos	(24)	-	(24)	(34)	-	(34)
Saldo em 31 de março de 2026	1.273	3.768	5.041	1.580	3.768	5.348

Processos com risco de perda possível

Existem processos avaliados pelos assessores jurídicos da Companhia e suas controladas que estão classificados como risco de perda possível, para os quais nenhuma provisão foi constituída, tendo em vista que as práticas contábeis não requerem sua contabilização e assim estão representados:

	Controladora		Consolidado	
	31/03/2026	31/12/2025	31/03/2026	31/12/2025
Cível	553	459	610	521
Tributário	25.495	25.144	25.495	25.144
Trabalhista	83	-	83	-
Total	26.131	25.603	26.188	25.665

Cível

As discussões sobre os processos cíveis incluem, auto de infração do órgão regulador, processos administrativos e indenizatórios referentes a danos materiais diante das operações usuais da companhia.

Informações contábeis intermediárias individuais e consolidadas

Enjoei S.A.

Notas explicativas da Administração às informações contábeis intermediárias individuais e consolidadas referentes ao trimestre findo em 31 de março de 2026 (em milhares de reais (R\$), exceto quando indicado de outra forma)

Tributária

Os processos tributários mais relevantes atualmente são Execuções Fiscais em discussão com a Prefeitura de São Paulo e um Auto de Infração em discussão com a Receita Federal descritos a seguir:

a) em 29 de agosto de 2023, a Prefeitura Municipal de São Paulo lavrou Autos de Infração para exigir determinados recolhimentos de ISS, acrescido de multa sobre troca de estabelecimento em outro município, do período de julho a dezembro de 2021, diferenças de ISS devidas de junho de 2020 e dezembro de 2021 e inobservância de obrigação acessória. Em 04 de outubro de 2023, a Companhia protocolou sua impugnação e defesa sobre o auto de infração em questão. Em 02 de dezembro de 2024, a Companhia recebeu a decisão de primeira instância que rejeitou a impugnação apresentada. O recurso ordinário foi interposto pela Companhia em 27 de janeiro de 2025 e, em 15 de abril de 2025, a 2ª Câmara Julgadora do Conselho Municipal de Tributos negou provimento ao Recurso Ordinário interposto pela Companhia, mantendo o auto de infração. No período de agosto a dezembro de 2025, o Município de São Paulo ajuizou quatro Execuções Fiscais, reunidas em somente um feito, objetivando a cobrança do ISS supostamente não pago nos anos de 2020 e 2021, objeto dos Autos de Infração anteriores. Em 05 de dezembro de 2025, a Companhia opôs Embargos à Execução e ofertou garantia ao Juízo, sendo aceita em 10 de março de 2026, com suspensão de exigibilidade de débitos.

b) em 27 de setembro de 2023, a Receita Federal lavrou autos de infração para glosar créditos de PIS e Cofins do período de 2020 apurados sobre despesas com publicidade e propaganda e aproveitados extemporaneamente em relação aos anos de 2015 a 2020 (publicidade e propaganda, operação logística e tecnologia e softwares). Em razão da glosa de créditos, houve compensação de saldo acumulado de PIS e Cofins. Em 1o de novembro de 2023, a Companhia protocolou sua impugnação e defesa. O prognóstico de perda determinado pelos assessores jurídicos da Companhia é possível, no montante aproximado de R\$ 9.312. Até 31 de março de 2026, a Companhia não recebeu atualizações para o auto de infração.

c) em 26 de fevereiro de 2026, a controlada Elo7 Serviços de Informática Ltda, interpôs Recurso Voluntário nos autos de dois processos administrativos fiscais federais, instaurados para a cobrança de débitos tributários decorrentes da não homologação de compensações relativas a créditos de pagamentos supostamente indevidos ou a maior de COFINS não cumulativa, referentes às competências de abril e junho de 2019. Aguarda-se o julgamento.

Trabalhista

A Companhia responde por reclamação trabalhista, que tem como objeto a relação empregatícia entre a Companhia e as empresas que lhe prestam serviços e os respectivos empregados.

Informações contábeis intermediárias individuais e consolidadas

Enjoei S.A.

Notas explicativas da Administração às informações contábeis intermediárias individuais e consolidadas referentes ao trimestre findo em 31 de março de 2026 (em milhares de reais (R\$), exceto quando indicado de outra forma)

18. IMPOSTO DE RENDA E CONTRIBUIÇÃO SOCIAL CORRENTE E DIFERIDOS

a) Imposto de renda e Contribuição social diferido sobre o prejuízo fiscal

	Controladora		Consolidado	
	31/03/2026	31/03/2025	31/03/2026	31/03/2025
Prejuízo antes do imposto de renda e contribuição social	(7.698)	(7.069)	(7.386)	(7.063)
Alíquota nominal de imposto %	34%	34%	34%	34%
Expectativa de imposto de renda e contribuição social calculado pela alíquota nominal	2.617	2.403	2.510	2.401
Ajustes para apuração da alíquota efetiva:				
Diferido não constituído sobre prejuízo fiscal (i)	(765)	(1.488)	(2.183)	(2.978)
Remuneração em ações	(32)	(74)	(32)	(74)
Equivalência patrimonial	(1.573)	(728)	-	764
Despesas não dedutíveis	(33)	(42)	(40)	(49)
Provisão para bônus	404	771	468	827
Outras adições e exclusões	(438)	(494)	(781)	(549)
Empresa tributada via lucro presumido	-	-	(74)	-
Total	180	348	(132)	342
Imposto de renda e contribuição social corrente	-	-	(312)	(6)
Imposto de renda e contribuição social diferido	180	348	180	348
Total	180	348	(132)	342
Alíquota efetiva	2%	5%	-2%	5%

(i) Para os prejuízos fiscais incorridos, a Companhia possui imposto de renda e contribuição social diferidos não constituídos que serão reconhecidos no momento que for provável o lucro tributável. O montante acumulado é de R\$ 83.110 na controladora e R\$ 129.895 no consolidado em 31 de março de 2026.

b) Imposto de renda e contribuição social diferido sobre valor justo das aquisições

	Consolidado	
	31/03/2026	31/12/2025
Imposto de renda e contribuição social e diferido sobre:		
Diferença temporária sobre valor justo em aquisição	4.453	4.634

19. PATRIMÔNIO LÍQUIDO

a) Capital social

Em 31 de março de 2026, o capital social subscrito e integralizado da Companhia é de R\$ 635.661. Considerando os custos de transação na emissão de ações no valor de R\$ 40.359, o montante totaliza R\$ 595.302, representado por 205.017.990 ações ordinárias nominativas e sem valor nominal.

b) Dividendos

O estatuto social da Companhia prevê um dividendo mínimo obrigatório para os acionistas, equivalente a 25% do lucro líquido do exercício, quando houver ajustado pela constituição da reserva legal, conforme a lei das sociedades por ação.

Informações contábeis intermediárias individuais e consolidadas

Enjoei S.A.

Notas explicativas da Administração às informações contábeis intermediárias individuais e consolidadas referentes ao trimestre findo em 31 de março de 2026 (em milhares de reais (R\$), exceto quando indicado de outra forma)

c) Resultado por ação

Apresentamos a seguir o cálculo do resultado por ação:

	31/03/2026	31/03/2025
Numerador básico:		
Prejuízo do período	(7.518)	(6.721)
Denominador:		
Média ponderada de quota - básica	205.018	205.018
Prejuízo básico por ação em (R\$)	(0,03667)	(0,03278)

As opções de ações não foram incluídas no cálculo do resultado por ação diluído, porque são antidiluidores para o prejuízo do período. Não há outros instrumentos diluidores a serem considerados.

d) Plano de outorga de opção de compra de ações

Em Assembleia Geral Extraordinária realizada em 31 de agosto de 2020, os acionistas da Companhia aprovaram o Plano de Outorga de Opção de compra de Ações, que tem por objetivo a outorga de opções de compra de ações ordinárias de emissão da Companhia aos administradores e/ou empregados da Companhia ou de outra(s) sociedade(s) sob o seu controle, que venham a ser escolhidos como pessoas elegíveis a critério do Conselho de Administração para participar do Plano Opções. O Plano prevê a abrangência de até 14.172.550 opções, as quais darão direito à aquisição de 01 ação a cada opção exercida, mediante o pagamento do preço de exercício fixado nos termos de cada Programa de Outorga de Opção de compra de Ações.

Atualmente a Companhia dispõe de dois programas vigentes (5º e 6º programas) ambos contam com um prazo de 48 meses divididos em quatro lotes de outorgas a serem finalizados em 24 de agosto de 2026 e 02 de maio de 2028 respectivamente, as premissas utilizadas para os programas são baseadas em volatilidade vs taxa do mercado na data do vencimento de cada lote, os detalhes sobre os planos vigentes estão demonstrados nas Demonstrações Financeiras anuais de 31 de dezembro de 2025, divulgadas em 24 em de março de 2026.

Em 31 de março de 2026, o total das despesas reconhecidas para os programas vigentes do plano de remuneração em ações é de R\$ 95 (218 em 31 de março de 2025). O saldo apresentado está registrado no patrimônio líquido e está classificado na rubrica plano de remuneração em ações.

Informações contábeis intermediárias individuais e consolidadas

Enjoei S.A.

Notas explicativas da Administração às informações contábeis intermediárias individuais e consolidadas referentes ao trimestre findo em 31 de março de 2026 (em milhares de reais (R\$), exceto quando indicado de outra forma)

20. RECEITA LÍQUIDA

A principal fonte de geração de receitas da Companhia é a intermediação da venda de produtos e, em menor escala, tarifas relacionadas as movimentações do *enjograna* dos usuários e as vendas de mercadorias nas lojas físicas.

A seguir apresentamos a abertura das receitas brutas tributáveis com as receitas apresentadas na demonstração de resultado do período:

	Controladora		Consolidado	
	31/03/2026	31/03/2025	31/03/2026	31/03/2025
Receita de intermediação	51.698	44.848	66.251	66.792
Receita de royalties	-	-	62	104
Receita de venda de mercadorias	-	-	1.088	-
Receita de tarifas	2.894	1.055	2.895	1.056
Impostos sobre as receitas	(5.895)	(4.906)	(7.710)	(7.272)
Total	48.697	40.997	62.586	60.680

21. CUSTOS E DESPESAS POR NATUREZA

	Controladora		Consolidado	
	31/03/2026	31/03/2025	31/03/2026	31/03/2025
Frete e logística	(17.661)	(14.764)	(20.686)	(18.751)
Salários e encargos	(12.324)	(8.355)	(15.699)	(15.929)
Plano de remuneração em ações(i)	(95)	(218)	(95)	(218)
Taxas de transação	(3.657)	(3.061)	(4.358)	(4.616)
Serviços de tecnologia	(4.956)	(4.240)	(7.296)	(6.177)
Marketing e comunicação	(7.078)	(5.949)	(12.322)	(11.599)
Consultorias e Outsourcing	(833)	(887)	(1.395)	(1.601)
Provisão para contingências	(237)	(449)	(224)	(521)
Despesas com escritório	(972)	(508)	(1.268)	(845)
Depreciação e amortização	(7.776)	(8.433)	(10.009)	(9.661)
Custo da Mercadoria Vendida	-	-	(338)	-
Outras (despesas) receitas	(2.116)	(1.525)	(2.274)	(1.675)
Total	(57.705)	(48.389)	(75.964)	(71.593)
Custo do serviço prestado	(23.377)	(19.508)	(29.009)	(26.093)
Despesas publicitárias	(7.078)	(5.949)	(12.322)	(11.598)
Gerais e administrativas	(17.121)	(12.524)	(22.142)	(22.044)
Depreciação e amortização	(7.776)	(8.433)	(10.009)	(9.661)
Outras receitas (despesas) operacionais líquidas	(2.353)	(1.975)	(2.482)	(2.197)
Total	(57.705)	(48.389)	(75.964)	(71.593)

(i) Na controladora as informações do plano de outorga de opção de compra de ações, metodologia de cálculo e principais premissas utilizadas para o registro das despesas relacionadas ao plano de remuneração em ações, estão apresentados na Nota Explicativa nº 19.d).

Informações contábeis intermediárias individuais e consolidadas

Enjoei S.A.

Notas explicativas da Administração às informações contábeis intermediárias individuais e consolidadas referentes ao trimestre findo em 31 de março de 2026 (em milhares de reais (R\$), exceto quando indicado de outra forma)

22. RESULTADO FINANCEIRO LÍQUIDO

	Controladora		Consolidado	
	31/03/2026	31/03/2025	31/03/2026	31/03/2025
Receita financeira				
Rendimento de aplicações financeiras	5.956	5.441	7.028	5.468
Descontos obtidos	-	57	1	67
Outras receitas	100	157	121	257
Total das receitas financeiras	6.056	5.655	7.150	5.792
Despesa financeira				
Juros sobre antecipações	-	(3.028)	(968)	(3.944)
Despesas bancárias	(84)	(53)	(93)	(57)
Juros sobre arrendamento	(27)	(45)	(81)	(115)
Outras despesas	(8)	(64)	(16)	(73)
Total da despesa financeira	(119)	(3.190)	(1.158)	(4.189)
Resultado financeiro líquido	5.937	2.465	5.992	1.603

A variação dos juros sobre antecipações no período findo em 31 de março de 2026 está relacionada ao arranjo de pagamentos próprio da Companhia.

23. INSTRUMENTOS FINANCEIROS

Os valores justos estimados de ativos e passivos financeiros da Companhia e suas controladas foram determinados por meio de informações disponíveis no mercado e metodologias apropriadas de avaliações. Entretanto, considerável julgamento foi requerido na interpretação dos dados de mercado para produzir a estimativa do valor de realização mais adequada. Como consequência, as estimativas a seguir não indicam, necessariamente, os montantes que poderão ser realizados no mercado de troca corrente.

O uso de diferentes metodologias de mercado pode gerar alterações nos valores de realização estimados. A Administração desses instrumentos é efetuada por meio de estratégias operacionais, visando liquidez, segurança e rentabilidade. A política de controle consiste em acompanhamento permanente das taxas contratadas versus as vigentes no mercado, bem como na avaliação da situação econômico-financeira das instituições envolvidas. A Companhia não efetua aplicações de caráter especulativo, em derivativos ou quaisquer outros ativos de risco.

A Companhia e suas controladas não possui operações de derivativos ou faz uso deste instrumento de natureza operacional ou financeira. Os valores constantes nas contas patrimoniais, como instrumentos financeiros, encontram-se atualizados na forma contratada até 31 de março de 2026 e 31 de dezembro de 2025 correspondem, aproximadamente, ao seu valor justo. Esses valores estão representados substancialmente por caixa e equivalentes de caixa, aplicações financeiras vinculadas, contas a receber, fornecedores, antecipações de recebíveis e outras contas a pagar.

Informações contábeis intermediárias individuais e consolidadas

Enjoei S.A.

Notas explicativas da Administração às informações contábeis intermediárias individuais e consolidadas referentes ao trimestre findo em 31 de março de 2026 (em milhares de reais (R\$), exceto quando indicado de outra forma)

a) Critérios, premissas e limitações utilizadas no cálculo dos valores justos

Os valores justos informados não refletem mudanças subsequentes na economia, tais como taxas de juros e alíquotas de impostos e outras variáveis que possam ter efeito sobre sua determinação. Os seguintes métodos e premissas foram adotados na determinação do valor justo:

Hierarquia do valor justo

A Companhia e suas controladas usa a seguinte hierarquia para determinar o valor justo dos instrumentos financeiros:

- Nível 1: preços cotados nos mercados ativos para ativos ou passivos idênticos;
- Nível 2: outras técnicas para as quais todos os dados que tenham efeito significativo sobre o valor justo registrado sejam observáveis, direta ou indiretamente;
- Nível 3: técnicas que usam dados que tenham efeito significativo no valor registrado que não sejam baseados em dados observáveis no mercado.

Controladora				
31/03/2026				
Instrumentos Financeiros	Nível	Valor justo	Custo Amortizado	Total
Ativos				
Caixa e equivalentes de caixa	2	155.960	-	155.960
Aplicações financeiras vinculadas	2	18.352	-	18.352
Contas a receber		-	114.570	114.570
Adiantamentos		-	1.575	1.575
Total		174.312	116.145	290.457
Passivos				
Fornecedores		-	24.903	24.903
Outras contas a pagar		-	7	7
Arrendamento		-	2.878	2.878
Obrigações com clientes		-	65.233	65.233
Partes relacionadas a pagar		-	629	629
Passivo de contratos		-	20.369	20.369
Total		-	114.019	114.019

Informações contábeis intermediárias individuais e consolidadas

Enjoei S.A.

Notas explicativas da Administração às informações contábeis intermediárias individuais e consolidadas referentes ao trimestre findo em 31 de março de 2026 (em milhares de reais (R\$), exceto quando indicado de outra forma)

				Controladora
				31/12/2025
	Nível	Valor justo	Custo Amortizado	Total
Ativos				
Caixa e equivalentes de caixa	2	176.321	-	176.321
Aplicações financeiras restritas	2	17.748	-	17.748
Contas a receber		-	83.593	83.593
Adiantamentos		-	10.524	10.524
Total		194.069	94.117	288.186
Passivos				
Fornecedores		-	23.932	23.932
Outras contas a pagar		-	130	130
Arrendamento		-	3.267	3.267
Obrigações com clientes		-	67.947	67.947
Passivo de contratos		-	15.556	15.556
Total		-	110.832	110.832

				Consolidado
				31/03/2026
Instrumentos Financeiros	Nível	Valor justo	Custo Amortizado	Total
Ativos				
Caixa e equivalentes de caixa	2	190.049	-	190.049
Aplicações financeiras vinculadas	2	18.352	-	18.352
Contas a receber		-	114.897	114.897
Adiantamentos		-	1.905	1.905
Total		208.401	116.802	325.203
Passivos				
Fornecedores		-	31.065	31.065
Arrendamento		-	8.257	8.257
Outras contas a pagar		-	2.263	2.263
Obrigações com clientes		-	65.235	65.235
Passivo de contratos		-	20.438	20.438
Total		-	127.258	127.258

Informações contábeis intermediárias individuais e consolidadas

Enjoei S.A.

Notas explicativas da Administração às informações contábeis intermediárias individuais e consolidadas referentes ao trimestre findo em 31 de março de 2026 (em milhares de reais (R\$), exceto quando indicado de outra forma)

				Consolidado
				31/12/2025
	Nível	Valor justo	Custo Amortizado	Total
Ativos				
Caixa e equivalentes de caixa	2	210.352	-	210.352
Aplicações financeiras vinculadas	2	17.748	-	17.748
Contas a receber		-	83.940	83.940
Adiantamentos		-	11.063	11.063
Total		228.100	95.003	323.103
Passivos				
Fornecedores		-	31.252	31.252
Outras contas a pagar		-	2.204	2.204
Arrendamento		-	8.872	8.872
Obrigações com clientes		-	67.964	67.964
Passivo de contratos		-	15.624	15.624
Total		-	125.915	125.915

Caixa e equivalentes de caixa, aplicações financeiras e aplicações financeiras vinculadas

Os saldos em conta corrente mantidos em bancos têm seu valor de mercado idêntico aos saldos contábeis. Para as aplicações financeiras, os valores contábeis informados no balanço patrimonial aproximam-se do valor justo.

b) Fatores de riscos

A Companhia e suas controladas possui exposição para os seguintes riscos resultantes de instrumentos financeiros:

- Risco de crédito;
- Risco de mercado.

Estrutura de gerenciamento de risco

A Companhia e suas controladas mantém operações com instrumentos financeiros, onde há uma gestão de riscos de mercado e de crédito por meio de estratégias operacionais e controles internos visando assegurar a liquidez, rentabilidade e segurança. A política de controles internos consiste em acompanhamento permanente das condições contratadas versus condições vigentes no mercado. Não são efetuadas aplicações de caráter especulativo em derivativos ou quaisquer outros ativos de risco, como também não efetuam operações definidas como derivativos exóticos. Os resultados obtidos com essas operações estão condizentes com as políticas e estratégias definidas pela Administração da Companhia.

Informações contábeis intermediárias individuais e consolidadas

Enjoei S.A.

Notas explicativas da Administração às informações contábeis intermediárias individuais e consolidadas referentes ao trimestre findo em 31 de março de 2026 (em milhares de reais (R\$), exceto quando indicado de outra forma)

i) Risco de crédito

Operações fraudulentas

O risco por operações fraudulentas via cartão de crédito é assumido pela Companhia, visto que os pagamentos efetuados com cartão de crédito não possuem verificação de titularidade, por se tratar de transação online. Uma falha no controle adequado de operações fraudulentas de cartão de crédito poderá gerar reembolsos a serem efetuados pela Companhia e suas controladas. No caso de constatação de risco iminente de não realização deste ativo, a Companhia e suas controladas registram provisões para trazê-lo ao seu valor provável de realização.

O percentual médio dessas perdas é de 0,21% sobre as receitas de intermediação e não são considerados relevantes para a Companhia.

Aplicações financeiras

A Companhia e suas controladas possuem aplicações financeiras (mantidas como caixa e equivalentes de caixa e aplicações financeiras restritas) no montante de R\$ 206.644 mantidos em bancos e instituições financeiras de primeira linha. A Companhia e suas controladas, considera que as aplicações financeiras são de baixo risco com base no ranking de avaliação das instituições financeiras. Não foram identificadas perdas a serem reconhecidas sobre as aplicações financeiras no período findo em 31 de março de 2026.

ii) Risco de mercado

Os negócios da Companhia dependem principalmente de usuários que listam e compram produtos na plataforma online da Companhia. A Companhia e suas controladas dependem principalmente da atividade comercial e financeira que seus usuários geram. A Companhia não escolhe quais itens serão listados, nem estabelece preços ou outras decisões relacionadas aos produtos e serviços comprados e vendidos em sua plataforma.

Portanto, os principais direcionadores dos negócios da Companhia e suas controladas estão fora de seu controle e a Companhia e suas controladas depende da preferência contínua de milhões de usuários individuais por seus serviços online.

Análise de sensibilidade

Com a finalidade de atender aos requisitos da NBC TG 40 (R2) Instrumentos financeiros: Evidenciação, a Empresa apresenta a seguir a análise de sensibilidade de taxa de juros para as aplicações financeiras contratadas e atreladas a variação do CDI.

A análise de sensibilidade tem como objetivo mensurar o impacto às mudanças nas variáveis de mercado sobre cada instrumento financeiro da empresa. Não obstante, a liquidação das transações envolvendo essas estimativas poderá resultar em valores diferentes dos estimados devido à subjetividade contida no processo utilizado na preparação dessas análises. As informações demonstradas no quadro, mensuram contextualmente o impacto no resultado da empresa em função da variação de cada risco destacado.

Informações contábeis intermediárias individuais e consolidadas

Enjoei S.A.

Notas explicativas da Administração às informações contábeis intermediárias individuais e consolidadas referentes ao trimestre findo em 31 de março de 2026 (em milhares de reais (R\$), exceto quando indicado de outra forma)

No quadro a seguir foi considerado o cenário dos indexadores utilizados pela Companhia e suas controladas, com a exposição aplicável da flutuação do CDI, baseado em análise do índice, para as aplicações financeiras, utilizando fundamentalmente os dados.

O cenário razoavelmente possível considera projeção de instituições financeiras de primeira linha, e que são utilizadas pela Administração da Companhia e suas controladas e suas controladas na gestão financeira.

Controladora					
Instrumento financeiro	Indexador	Taxa de juros a.a.	Posição em 31/03/2026	Cenário razoavelmente possível	Exposição
Aplicações financeiras	CDI	14,79%	173.342	3,80%	(6.587)
Exposição					(6.587)

Consolidado					
Instrumento financeiro	Indexador	Taxa de juros a.a.	Posição em 31/03/2026	Cenário razoavelmente possível	Exposição
Aplicações financeiras	CDI	14,79%	206.644	3,80%	(7.852)
Exposição					(7.852)

24. SEGMENTOS OPERACIONAIS

As demonstrações financeiras individuais e consolidadas são regularmente revistas pela Administração da Companhia e suas controladas para tomada de decisões sobre alocações de recursos e avaliação de performance.

A Administração concluiu que opera um único segmento operacional relevante, de intermediações de negócios, assim, considerou que divulgações adicionais sobre segmentos não são necessárias. A Companhia avaliou para o período findo em 31 de março de 2026 que o segmento de lojas físicas não possui relevância comparado ao principal segmento de intermediações de negócios, e, portanto, não está divulgando segmentos operacionais distintos.

Em conformidade com o pronunciamento técnico CPC 22 - Informações por segmento e de acordo com a norma IFRS 8 International Financial Reporting Standards, a Administração julga que as operações voltadas para o varejo estão em fase inicial e não atendem os requisitos quantitativos estabelecidos pela norma.

Informações contábeis intermediárias individuais e consolidadas

Enjoei S.A.

Notas explicativas da Administração às informações contábeis intermediárias individuais e consolidadas referentes ao trimestre findo em 31 de março de 2026 (em milhares de reais (R\$), exceto quando indicado de outra forma)

25. TRANSAÇÕES NÃO CAIXA

Conforme requerido pelo pronunciamento técnico NBC TG 03 (R3) – Demonstração dos Fluxos de Caixa (IAS 7), item 43, a seguir estão apresentadas as transações de investimento e financiamento que não envolvem o uso de caixa ou equivalentes de caixa e, portanto, foram excluídas da demonstração dos fluxos de caixa individuais e consolidadas.

	Controladora		Consolidado	
	31/03/2026	31/12/2025	31/03/2026	31/12/2025
Remensuração direito de uso e passivo de arrendamento	48	252	156	559
Baixa alienação societária	-	31.716	-	31.716
Total	48	31.968	156	32.275

26. EVENTOS SUBSEQUENTES

Redução capital social – Restituição

Em Assembleia Geral Ordinária e Extraordinária (AGOE) realizada em 24 de abril de 2026, foram aprovadas:

(i) a redução do capital social da Companhia, para absorção dos prejuízos acumulados apurados nas Demonstrações Financeiras referentes ao exercício social encerrado em 31 de dezembro de 2025, no montante de R\$ 384.763; e (ii) a redução do capital social no montante de R\$ 41.344, mediante restituição aos acionistas. Ambas as reduções não implicarão o cancelamento de ações.

A redução de capital por restituição tornar-se-á efetiva após o decurso do prazo de 60 (sessenta) dias contados da publicação da ata da AGOE, desde que não seja apresentada, nesse período, eventual oposição por credores da Companhia.

Após a efetivação da redução de capital por restituição, o capital social da Companhia passará de R\$ 635.661 para R\$ 209.554, mantendo-se inalterado o número de ações ordinárias, que permanecerá em 205.017.990 ações.

Aumento capital social – Elo7 Serviços de Informática Ltda.

Em 27 de abril de 2026, através da controlada J.Q.A.S.P.E. Empreendimentos e Participações, foi aprovado o aumento de capital social na controlada indireta Elo7 Serviços de Informática Ltda., no montante de R\$ 32.200, passando o capital social de R\$ 127.398 para R\$ 159.598. Essa operação permitiu a liquidação de parcela significativa dos saldos de partes relacionados com a Companhia.

Informações contábeis intermediárias individuais e consolidadas

Enjoei S.A.

Notas explicativas da Administração às informações contábeis intermediárias individuais e consolidadas referentes ao trimestre findo em 31 de março de 2026 (em milhares de reais (R\$), exceto quando indicado de outra forma)

Descontinuidade das operações – Elo7 Serviços de Informática Ltda.

O Conselho da Administração da Companhia aprovou em 11 de maio de 2026, a descontinuidade das operações da plataforma de marketplace de produtos artesanais da controlada Elo7 Serviços de Informática Ltda. A decisão foi fundamentada através de uma revisão estratégica e alocação de capital, desde a sua integração, a controlada Elo7 enfrentou um cenário competitivo pela forte expansão de grandes empresas multinacionais de e-commerce. Apesar dos diversos esforços da Companhia em alavancar a eficiência operacional e otimizar o negócio, a Administração entende que a descontinuidade é um passo decisivo para o desenvolvimento da Companhia, possibilitando a simplificação operacional e o direcionamento de recursos para a plataforma do Enjoei.

**

enJOEI



Declaração dos Diretores sobre as Informações Contábeis Intermediárias Individuais e Consolidadas

Em cumprimento às disposições constantes na Resolução CVM 87/22, os Diretores do Enjoei S.A. (“Companhia”) declaram que revisaram, discutiram e concordam com as informações contábeis intermediárias individuais e consolidadas da Companhia referentes ao trimestre findo em 31 de março de 2026.

São Paulo, 12 de maio de 2026.

Tiê Lima

Diretor Presidente

Leandro Mota Marchesi

Diretor Financeiro e de Relações com Investidores

Angela Aparecida Ferrante

Diretora de Controladoria

Declaração dos Diretores sobre o Relatório dos Auditores Independentes

Em cumprimento às disposições constantes Resolução CVM 87/22, os Diretores do Enjoei S.A. (“Companhia”) declaram que revisaram, discutiram e concordam com a conclusão expressada no relatório sobre a revisão de informações trimestrais da Grant Thornton Auditores Independentes Ltda., emitido em 12 de maio de 2026, sobre as informações contábeis intermediárias individuais e consolidadas referentes ao trimestre findo em 31 de março 2026.

São Paulo, 12 de maio de 2026.

Tiê Lima

Diretor Presidente

Leandro Mota Marchesi

Diretor Financeiro e de Relações com Investidores

Angela Aparecida Ferrante

Diretora de Controladoria