

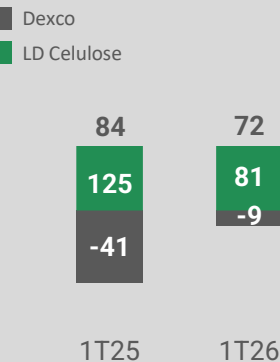
Resultado Trimestral

1T26



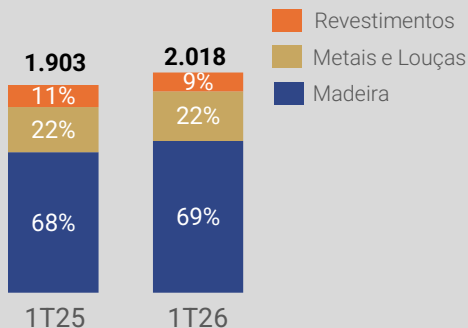
LUCRO LÍQUIDO RECORRENTE

R\$ Milhões



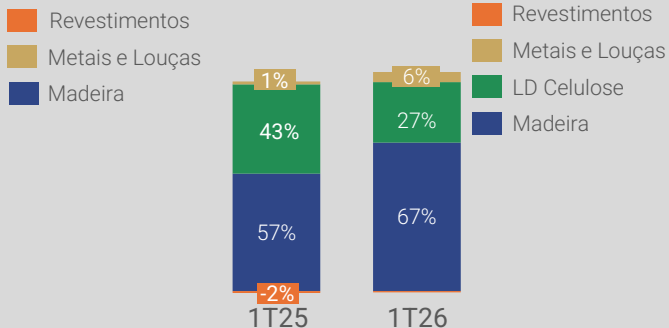
RECEITA CONSOLIDADA RECORRENTE

Em %



EBITDA AJUSTADO E RECORRENTE PRO FORMA

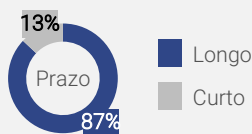
Em %



CRONOGRAMA DE AMORTIZAÇÃO

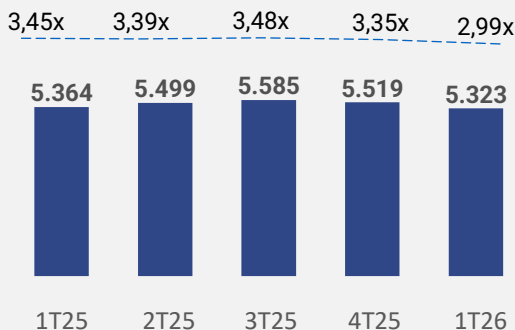
R\$ Milhões

Prazo médio 5,3 anos | Custo médio 104,6% do CDI



ALAVANCAGEM FINANCEIRA

Dívida Líquida / EBITDA Ajustado e Recorrente UDM R\$ Milhões / %



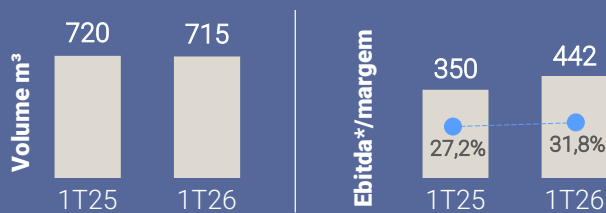
CAPEX

R\$ Milhões / %

Investimentos	1T25	1T26
OPEX Florestal	120	127
Manutenção	40	41
CAPEX Sustaining (1)	161	174
Projetos	160	20

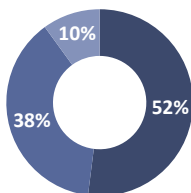
1 - Manutenção, modernização fabril e sustentação do negócio.

Madeira



Canal de venda

- Industria Moveleira
- Revenda
- Exportação

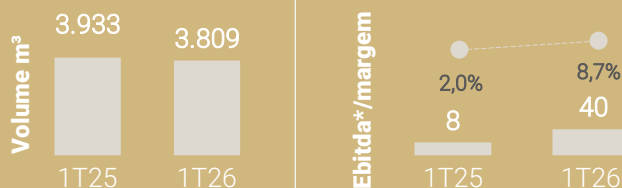


LD Celulose



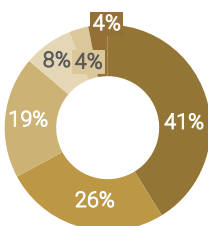
(*) Resultados referentes a 100% da operação

Metals e Louças

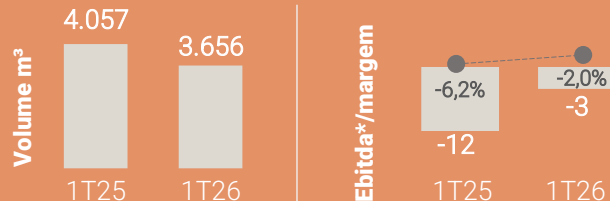


Canal de venda

- Varejo
- Lojas Especializadas
- Engenharia
- Home Center
- Exportação
- Outros



Revestimentos



Canal de venda

- Varejo
- Lojas Especializadas
- Engenharia
- Home Center
- Exportação
- Outros

