



Divulgação de Resultados **1T26**

07.05.2026

deca portinari hydra duratex castelatto ceusa durafloor

DEXCO

Disclaimer

As informações aqui contidas foram preparadas pela Dexco S.A. e não constituem material de oferta para a subscrição ou compra de valores mobiliários da Companhia.

Este material contém informações gerais sobre a Dexco e mercados em que se encontra inserida.

Nenhuma representação ou garantia, de forma expressa ou inclusa, é feita acerca, e nenhuma confiança deve ser depositada, na exatidão, justificação ou totalidade das informações apresentadas.

A Dexco não pode dar qualquer certeza quanto a realização das expectativas apresentadas.

Destques

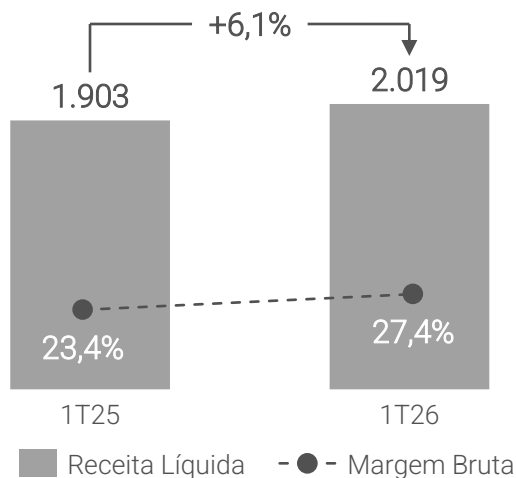
1T26

EBITDA Ajustado e Recorrente de R\$ 478 milhões no período, um crescimento expressivo de + 38,3% quando comparado ao 1T25, evidenciando a sólida evolução de desempenho operacional.

- Divisão de **Revestimentos** continua em um mercado desafiador em demanda e preços, com melhora sustentada por controle de despesas e aumento de produtividade;
- Os resultados da divisão de **Metais e Louças** seguem dentro do esperado, refletindo a priorização de um portfólio de maior valor agregado e a disciplina na execução de preços;
- Divisão **Madeira** teve mais um trimestre consistente, com melhora de mix e captura de preços implementados no trimestre anterior;
- LD Celulose com EBITDA Recorrente de R\$ 368 milhões no 1T26 e margem de 48,6%, sendo R\$ 180 milhões a parte da Dexco;
- EBITDA Ajustado e Recorrente na Dexco R\$ 478 milhões para o 1º Trimestre de 2026, com forte geração de caixa Operacional e Lucro Líquido recorrente de R\$ 72 milhões, demonstrando continua execução rumo a retomada da rentabilidade da operação.

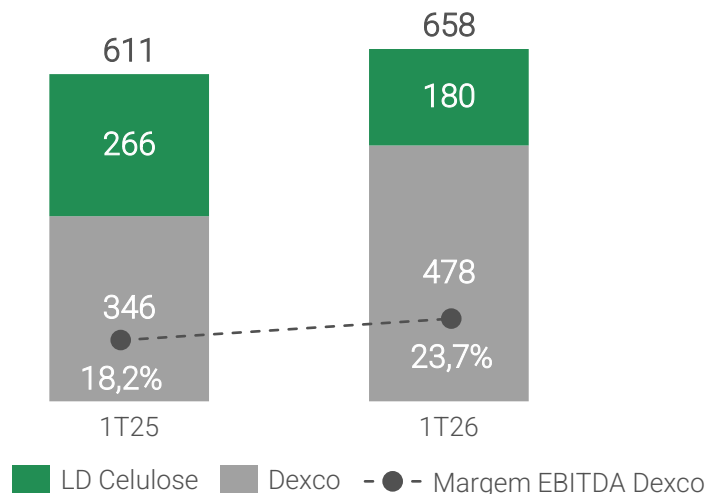
Rec. Líquida Recorrente e Margem Bruta

R\$ milhões / %



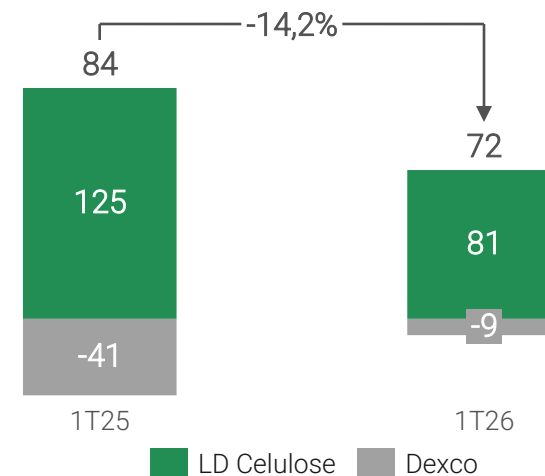
EBITDA Ajustado e Recorrente e Margem

R\$ milhões / %



Lucro Líquido Recorrente

R\$ milhões

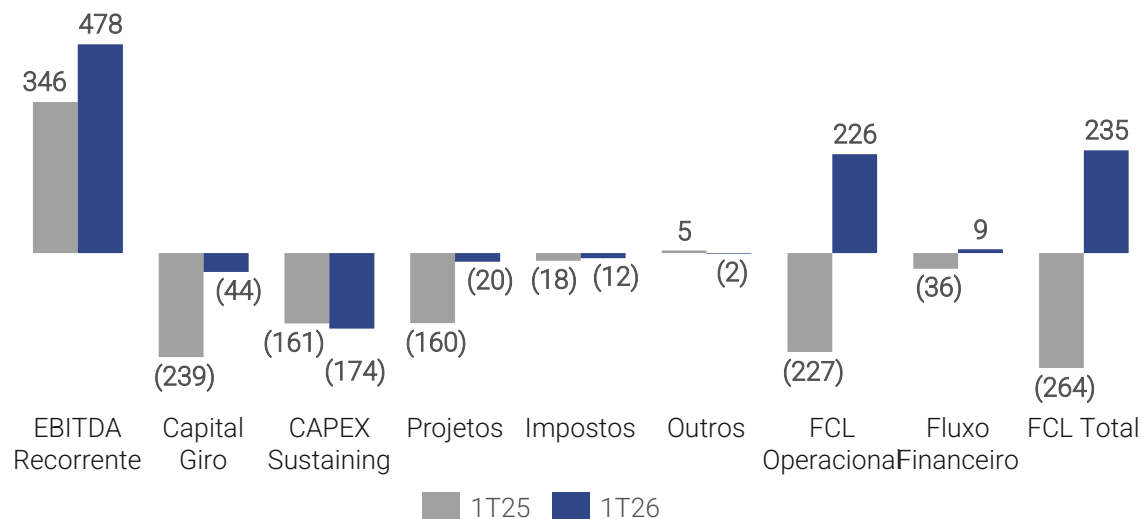


Fluxo de Caixa 1T26

- O 1T26 marca um trimestre de forte geração de caixa, sustentado principalmente pela evolução do EBITDA recorrente e pela melhora estrutural do capital de giro, reforçando a trajetória de desalavancagem financeira da Companhia.
- Redução expressiva na linha Projetos em 87,5% em comparação ao ano anterior, alinhado ao encerramento do ciclo de investimentos e à estratégia de preservação de caixa;
- O ambiente de juros elevados seguiu como ponto de atenção, embora no trimestre não registramos nenhum desembolso relevante de pagamentos de principal ou juros;
- Início de redução do consumo de Capital de Giro / Receita Líquida, buscando a retomada da rentabilidade sem um consumo alto de capital de giro na operação.

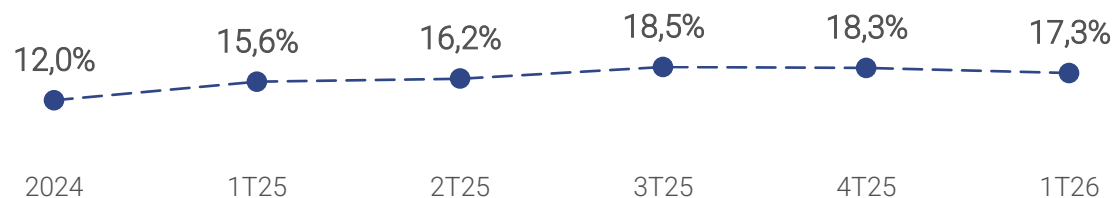
Fluxo de Caixa Livre

R\$ milhões



Capital de Giro/Receita Líquida

Em %



CAPEX

R\$ milhões / %

Investimentos	1T25	1T26
OPEX Florestal	120	127
Manutenção	40	41
CAPEX Sustaining ⁽¹⁾	161	174
Projetos	160	20

(1) Manutenção, modernização fabril e sustentação do negócio.

Endividamento

1T26

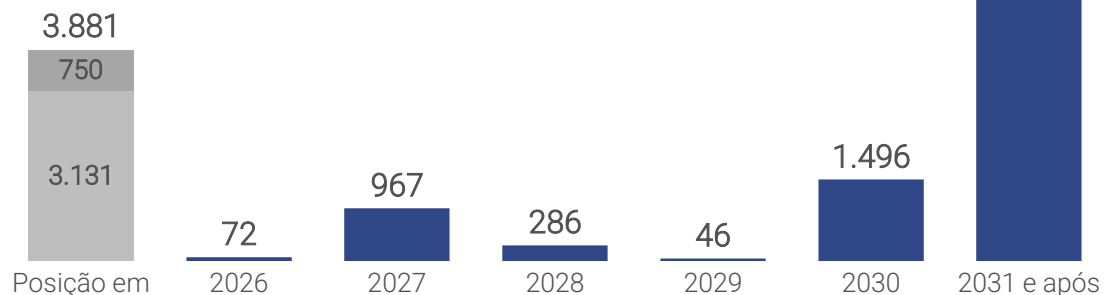
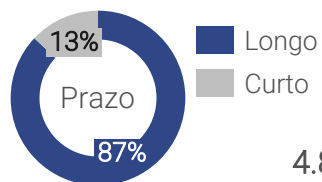
- O *Liability Management* concluído em 2025 e a forte geração de EBITDA no 1T26 contribuíram com a redução da alavancagem financeira da Dexco em 0,36x, chegando a um índice de 2,99x Dívida Líquida/EBITDA e redução de aproximadamente R\$ 200 milhões em sua dívida líquida;
- A conclusão e liquidação da operação de CPR's (Cédulas de Produto Rural) de R\$ 1,6 bilhão, ocorrida em 19 de Janeiro de 2026, adicionando caixa de R\$ 296 milhões que ainda não constava nos resultados findos de 2025;
- Em complemento a essa operação, as operações de trading de madeira realizadas no trimestre também contribuíram positivamente para a geração de caixa da Companhia.

Cronograma de Amortização⁽¹⁾

R\$ milhões

Prazo médio
5,3 anos

Custo médio
104,6% do CDI

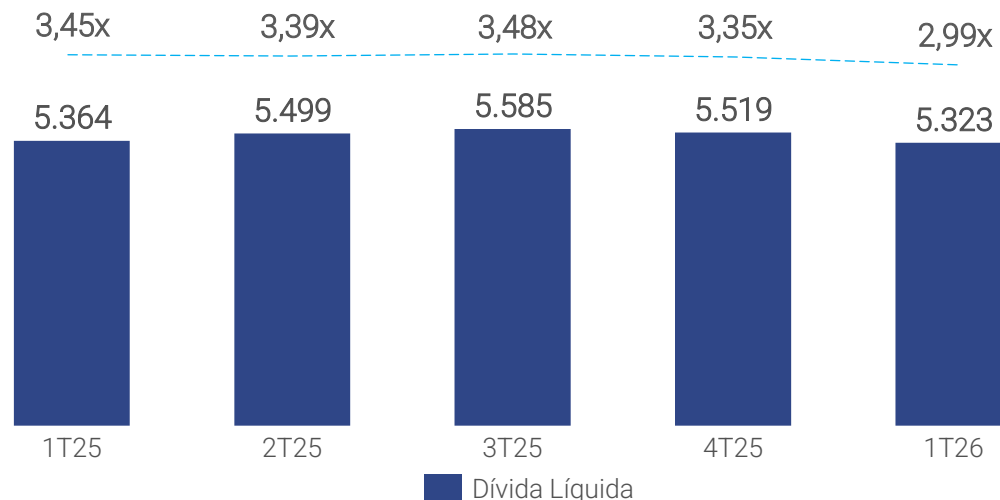


Posição em Caixa (R\$)

⁽¹⁾ gráfico contempla apenas a amortização do principal, excluindo juros e derivativos.

Alavancagem Financeira

R\$ milhões





Revestimentos Cerâmicos

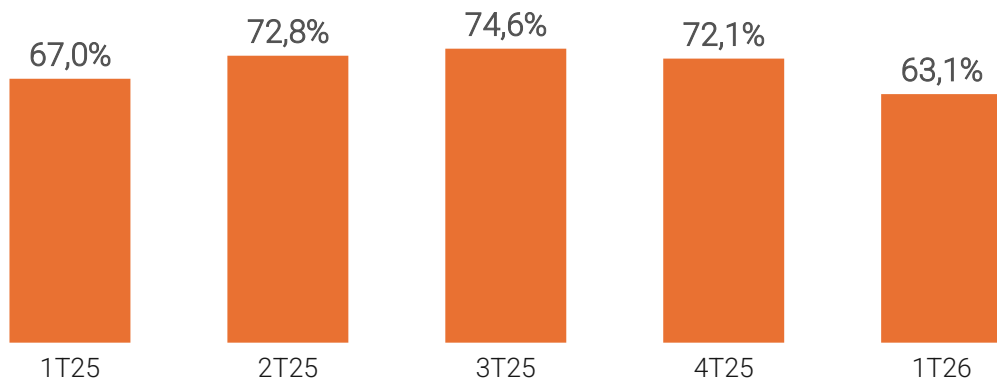
deca portinari hydra duratex castelatto ceusa durafloor

dexco 75 anos

Ambiente Setorial

Dados ANFACER

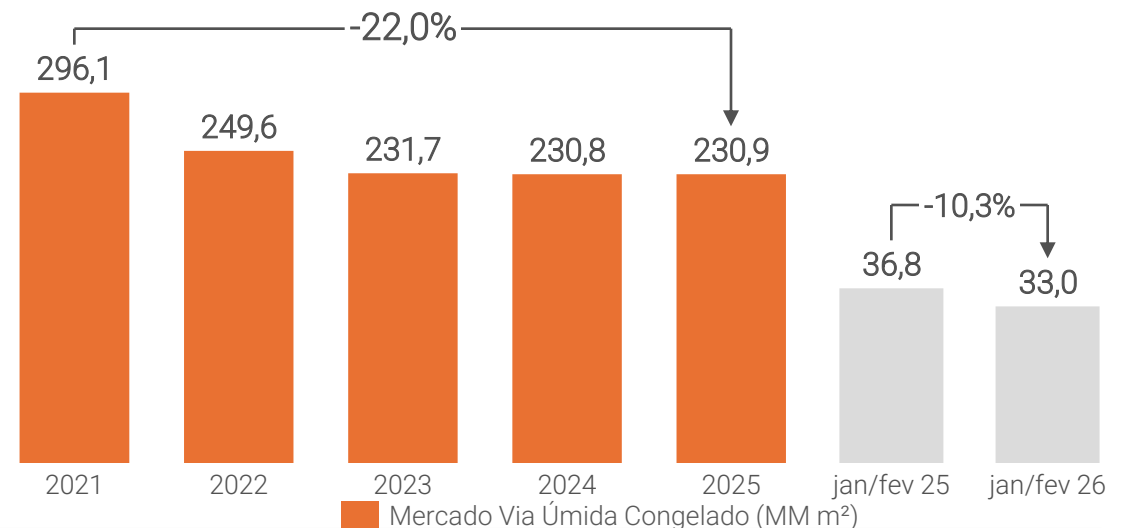
Histórico de utilização da capacidade instalada no setor (Em %)



deca portinari hydra duratex castelatto ceusa durafloor

- Oferta excedente mantém a indústria pressionada: o excesso de capacidade sustenta estoques elevados e um ambiente de alta competitividade, com pressão sobre preços;
- Normalização lenta: com a demanda ainda não retomada e se mantendo estável, a redução de estoques é gradual e a utilização de capacidade segue recuando no 1T26;
- Demanda de via úmida segue abaixo de patamares históricos: o volume vendido da indústria continua em nível mais fraco, reforçando a leitura de um mercado ainda distante do pico pós-pandemia.

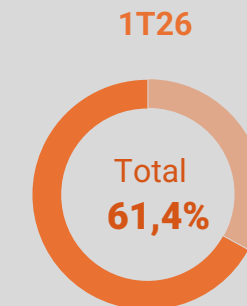
Volume de vendas da indústria de revestimentos cerâmicos 2021-2025 | Via úmida (Em milhões | m²)



Resultados

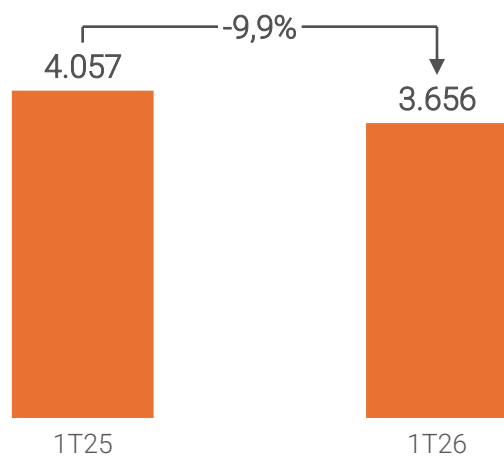
- Divisão de Revestimentos segue operando em ambiente setorial desafiador, com demanda e preços pressionados;
- Apesar da queda no volume e na receita líquida, há uma retomada na margem bruta em 5,8% no comparativo trimestral, fruto do aumento da produtividade industrial;
- EBITDA Ajustado e Recorrente de - R\$ 3,5 milhões, com margem EBITDA de -2%, refletindo as ações sob controle da companhia, como (i) disciplina em despesas de vendas e (ii) redução de custos fixos decorrente da diminuição de capacidade instalada; e (iii) aumento de produtividade.

Utilização de Capacidade



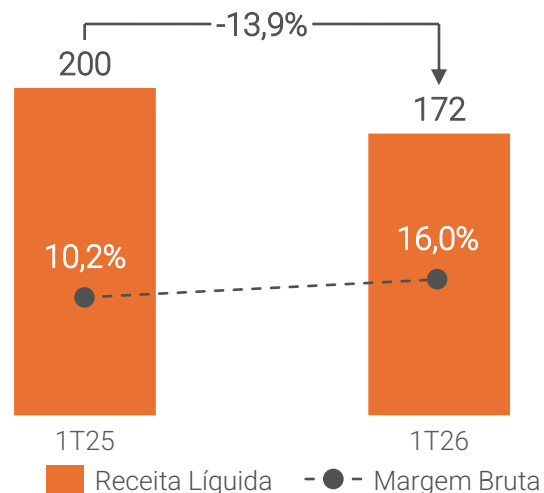
Volume

000m²



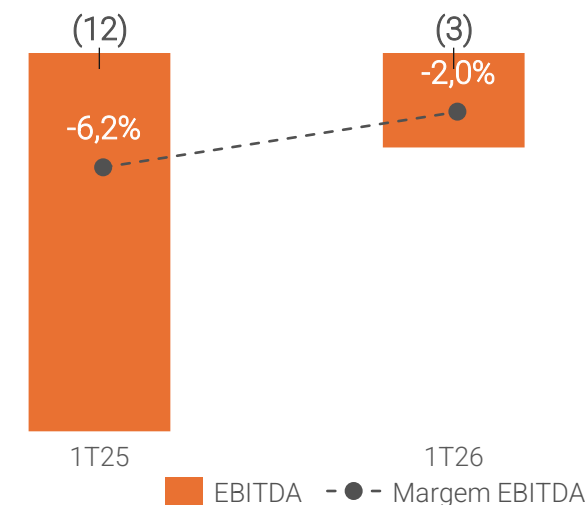
Receita Líquida Recorrente e Margem Bruta

R\$ milhões / %



EBITDA Ajustado e Recorrente e Margem

R\$ milhões / %





Metais e Louças

deca portinari hydra duratex castelatto ceusa durafloor

dexco 75 anos

Ambiente Setorial

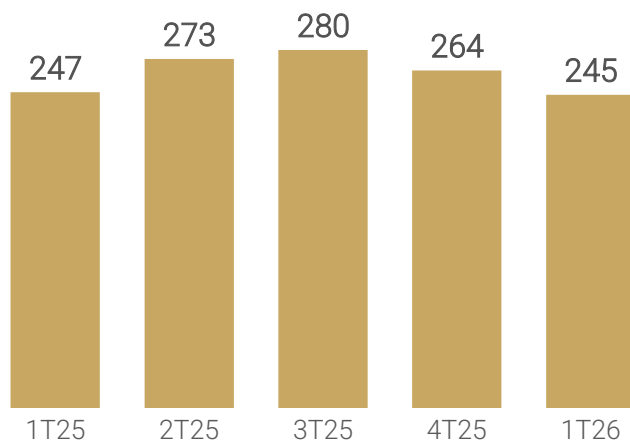
Dados ASFAMAS combinados

- No 1T26 foram observadas leves quedas nas demandas em ambos segmentos (Louças e Metais), porém sem sinais ainda visíveis de se estenderem durante o ano de 2026;
- Pressões sobre os custos (especialmente matérias-primas, como o Cobre) e recentes reajustes de preços aplicados por todos os players da indústria são fatores de alteração na demanda de curto prazo;

Metais

Histórico Setorial aproximado em Receita Bruta

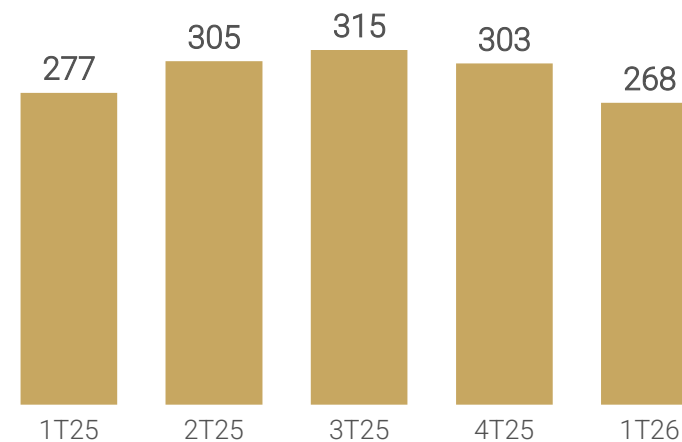
Em Milhões



Louças

Histórico Setorial aproximado em Receita Bruta

Em Milhões

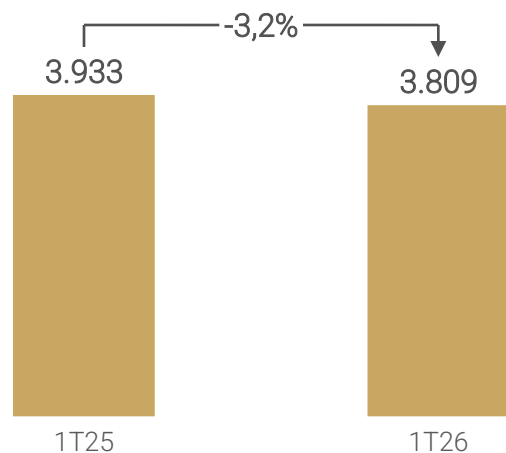


Resultados

- A divisão segue com ganho de tração nos fundamentos do negócio, refletindo um trimestre de melhor execução comercial e operacional, mesmo em um ambiente ainda desafiador para os setores ligados à construção civil;
- O aumento do custo da commodity cobre impactou os custos do mix de Metais, porém foi parcialmente compensado por combinação de i) Produtividade e ii) Reajuste de preços anunciados no 4T25 e 1T26, que já capturaram impactos positivos no trimestre;
- EBITDA Ajustado e Recorrente totalizou R\$ 40 milhões, com margem EBITDA de 8,7%, refletindo a captura combinada de (i) recomposição de preços; (ii) melhoria do mix, (iii) ganhos de eficiência operacional ao longo do trimestre e (iv) disciplina em despesas de vendas.

Volume

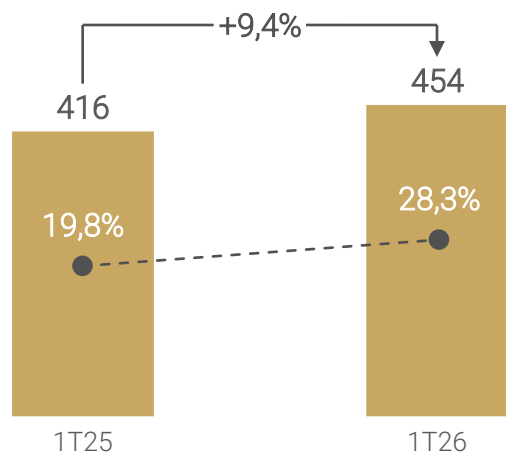
peças



■ Volume Metais e Louças

Receita Líquida Recorrente e Margem Bruta

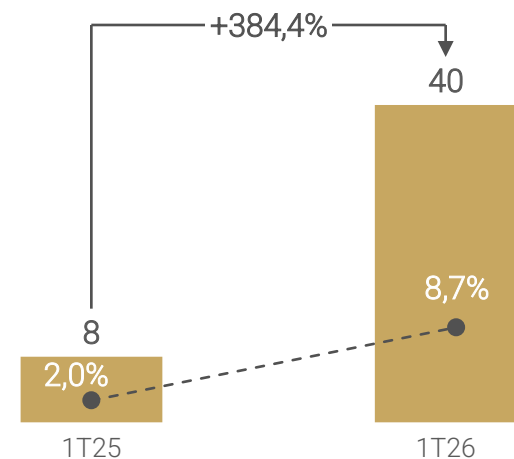
R\$ milhões / %



■ Receita Líquida - ● - Margem Bruta

EBITDA Ajustado e Recorrente e Margem

R\$ milhões / %



■ EBITDA - ● - Margem EBITDA

Madeira

deca portinari hydra duratex castelatto ceusa durafloor

dexco 75 anos

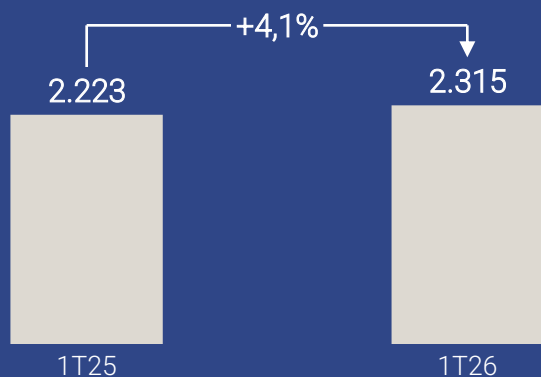
Ambiente Setorial

Dados IBA

vs. 1T25	1T26
M. Interno	+ 7%
M. Externo	- 17%

Total de painéis

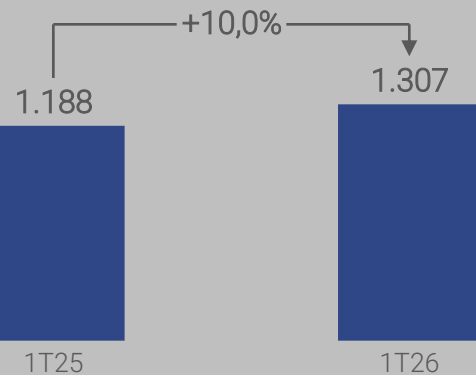
Volume 000m³



- Mercado interno de painéis manteve fundamentos saudáveis no 1T26, com crescimento da demanda doméstica e níveis elevados de ocupação de capacidade;
- Exportações seguem em retração no trimestre, refletindo o redirecionamento da oferta para o mercado interno, que segue absorvendo volumes em patamar consistente.

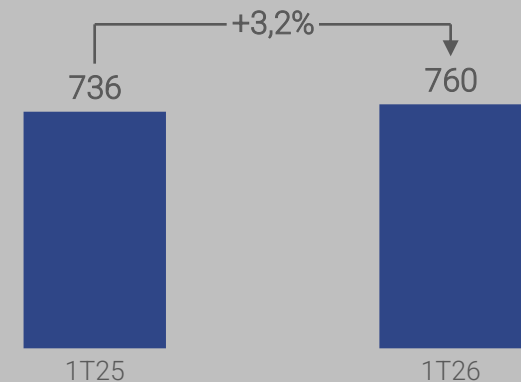
MDF Mercado Interno

Volume 000m³



MDP Mercado Interno

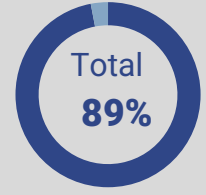
Volume 000m³



Resultados

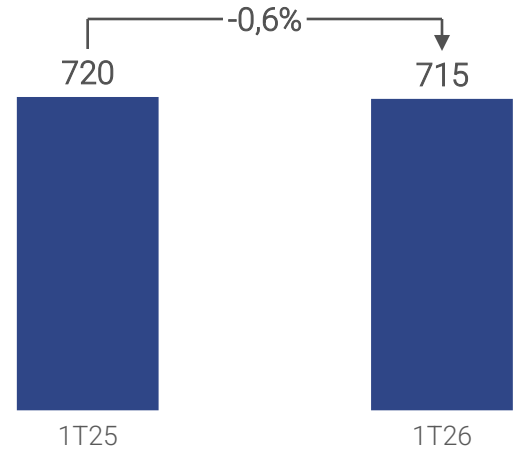
- 1T26 apresentou melhora operacional, comercial e de preço em relação ao 1T25, sem sinais de desaquecimento na demanda de painéis;
- Receita Líquida Recorrente atingiu R\$ 1.392 milhões, crescimento de 8,1% em relação ao 1T25, sustentado pela evolução da Receita Líquida Unitária, decorrente da manutenção na rentabilidade do negócio e do avanço na captura de preços;
- Resultado do 1T26 ainda não reflete impactos do aumento dos custos de matérias primas e frete decorrentes do conflito no Oriente Médio, que são esperados para ocorrer a partir do próximo trimestre desse ano;
- EBITDA Ajustado e Recorrente totalizou R\$ 442 milhões, crescimento de 26,3% em relação ao 1T25, capturando (i) evolução de preços; (ii) melhoria do mix de produtos; e (iii) ganhos graduais de eficiência operacional ao longo do trimestre.

Utilização de Capacidade 1T26



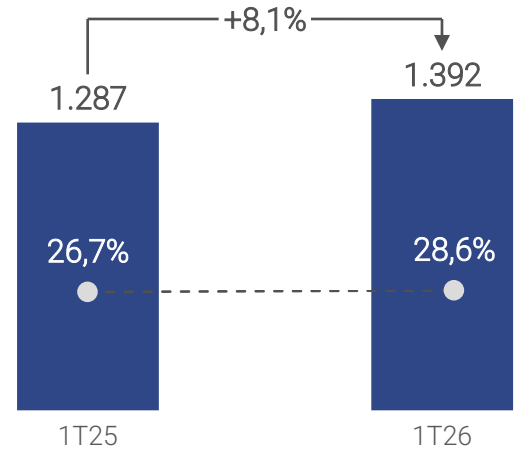
Volume de Painéis

000m³



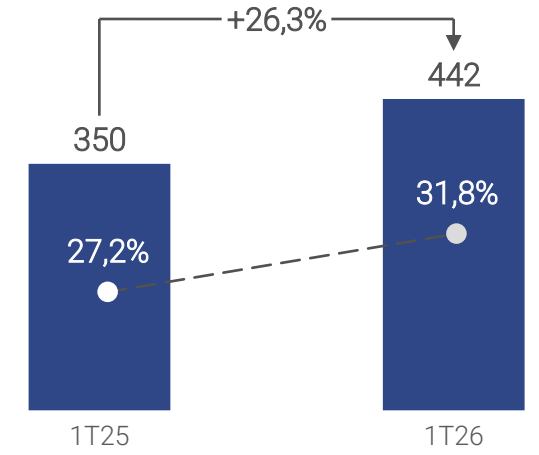
Receita Líquida Recorrente e Margem Bruta

R\$ milhões / %



EBITDA Ajustado e Recorrente e Margem

R\$ milhões / %





LD Celulose

deca portinari hydra duratex castelatto ceusa durafloor

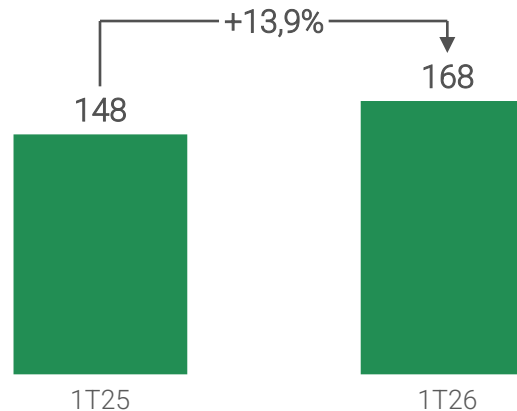
dexco 75 anos

Resultados LD Celulose

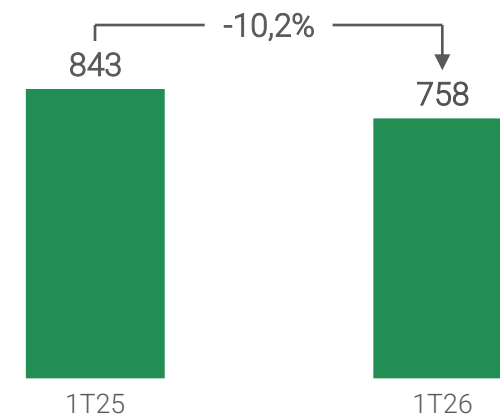
- Volume expedido cresceu 13,9% na comparação anual, refletindo elevada produtividade e eficiência operacional;
- Receita Líquida Recorrente, EBITDA Ajustado e Lucro Líquido ficaram abaixo do 1T25, impactados principalmente pela redução do preço da celulose solúvel e efeitos cambiais, que foram parcialmente compensados por maior volume e diluição dos custos fixos.

RESULTADO REFERENTE A 100% DA OPERAÇÃO

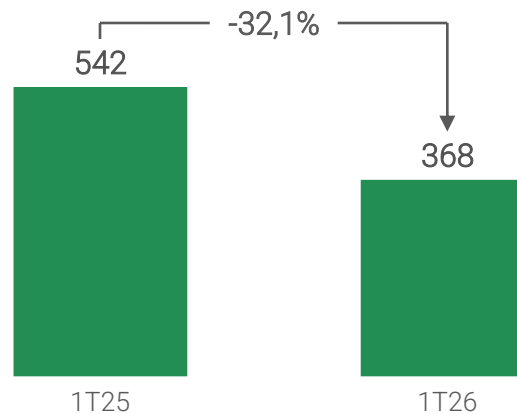
Volume Expedido



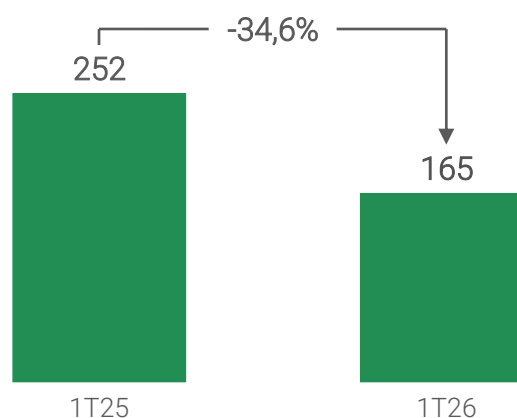
Receita Líquida Recorrente



EBITDA Ajustado e Recorrente e Margem R\$ milhões / %



Lucro Líquido



ESG

- Ciclo 2021-2025 da **Estratégia de Sustentabilidade** encerrado, com 16 das 21 metas atingidas. Novas métricas e metas para o próximo ciclo estão sendo definidas, com publicação até o final de 2026.
- Publicação do **Relato Integrado 2025**

Foco para 2026: preparação do reporte de informações financeiras relacionadas à sustentabilidade, conforme requisitos IFRS S1 e S2



Destaques do ciclo 2021-2025

13%
de aumento na nota média dos fornecedores participantes do GFD

100%
dos municípios com operações industriais no Brasil tiveram ações de engajamento realizadas

36%
de mulheres em posições de liderança

9,7%
de redução no consumo de energia

43 mil
profissionais envolvidos em programas de capacitação e engajamento

53,6%
de redução na destinação de resíduos para aterro



Dexco 75 anos

Plano de Transformação

Em 2026, a Dexco comemora seus 75 anos de história focada na continuidade da execução de seus cinco projetos prioritários:

**Desalavancagem
Financeira**

Go To Market

**Turnaround
Revestimentos**

**Inovação
Madeira**

**Competitividade
Metais & Louças**



PERSPECTIVAS

2026

deca portinari hydra duratex castelatto ceusa durafloor

dexco 75 anos

Perspectivas 2T2026

Revestimentos

- Volatilidade e incertezas em um mercado desafiador com queda de volume;
- Manutenção na aceleração da captura da produtividade;
- Continuidade na otimização da capacidade produtiva.

Metais e Louças

- Disciplina comercial: garantia na melhoria da rentabilidade por meio de aumento de margem e captura de preços;

Ponto de Atenção:

- Comportamento da demanda frente ao aumento de preços subsequentes, estes decorrentes do aumento de custos.

Madeira

- Demanda em níveis estáveis;
- Avanço na captura de preços;
- Ponto de Atenção: Aumento de Custos em Commodities (Ureia, Metanol, entre outras) e Frete podem impactar a margem do negócio.

LD Celulose

- LD Celulose segue com expectativa de mais um ano de alta produtividade e ótimo desempenho operacional, além de possível melhora do preço do DWP durante o ano.



Dexco
Viver ambientes.

RELAÇÕES COM **INVESTIDORES**

Lucianna Raffaini

Diretora de Administração e Finanças

Guilherme Setubal

Diretor de RI, Institucional e ESG

Guilherme Ribas

Coordenadora de RI

Liliam Toledo

Analista de RI

Giovanna Perez

Analista de RI



Resultados

1T26



ri.dex.co

investidores@dex.co

Av. Paulista 1.938 - CEP 01310-200 Consolação - São Paulo – SP



DEXCO

deca portinari Hydra Duratex castelatto ceusa Durafloor