

MAIO, 2026 – RI DOTZ

# Divulgação de Resultados

# 1T26

**dotz**  
VOCÊ PODE MAIS



# Aviso Legal



Esta apresentação é válida exclusivamente para a presente data e seu conteúdo poderá ser alterado sem aviso prévio. A Companhia não se compromete a atualizar ou revisar as informações aqui contidas após esta data. As informações apresentadas, incluindo dados de mercado e de terceiros, foram obtidas de fontes que consideramos confiáveis. No entanto, não garantimos a precisão ou integridade desses dados e não nos responsabilizamos por erros ou omissões. Esta apresentação contém declarações que abrangem todas as afirmações que não são fatos históricos, e pode incluir estimativas e expectativas sobre eventos futuros, planos, objetivos e intenções da Companhia. Essas declarações envolvem riscos e incertezas, e os resultados reais poderão diferir significativamente das expectativas atuais. Fatores como riscos de mercado, condições econômicas, concorrência e mudanças regulatórias, entre outros, podem influenciar esses resultados. Consulte os detalhes sobre esses fatores de risco no Formulário de Referência da Companhia. Os dados financeiros apresentados podem incluir previsões e outras estimativas, que refletem nossas premissas e expectativas atuais e estão sujeitas a variações. Não há garantia de que essas projeções serão precisas. Esta apresentação também pode incluir medidas financeiras não-IFRS (ou medidas alternativas de desempenho), que são suplementares e não substituem as medidas financeiras preparadas de acordo com as normas IFRS (ou outras normas contábeis aplicáveis). A moeda utilizada nesta apresentação é "R\$" nesta apresentação referem-se ao real, a moeda oficial do Brasil.

# Continuamos focados no crescimento da plataforma de forma sustentável

Compromisso da Dotz: eficiência, crescimento e cross-sell



## Crescimento de Techfin

Forte, previsível, constante e com rentabilidade

1T26:

- Crescimento de 9% na Originação vs 4T25, atingindo R\$ 155,0 mm no 1T26,
- PL dos FIDCs atingiu R\$ 411,4 mm no 1T26
- Receita financeira<sup>1</sup> responsável por 55% das receitas de Crédito



## Consolidação do Loyalty

Escalar o negócio com rentabilidade, e consolidar os nossos diferenciais competitivos

1T26:

- Expansão da rede com Dotz Pay: +6 parceiros no pipeline
- Aumento da penetração no BNPL e na troca de pontos no PDV: aumento de 54% de penetração meio de pagamentos



## Eficiência operacional

Negócios lucrativos e otimização de investimentos e despesas

1T26:

- EBITDA: R\$ 31,8 mm (+R\$ 21,2 mm vs 1T25)
- Lucro Líquido: R\$ 6,9 MM (+R\$ 7,8 MM vs 1T25)

<sup>1</sup> Receita Financeira: resultado líquido das cotas subordinadas dos FIDCs; Receita de Serviços: receitas brutas de serviços de crédito.

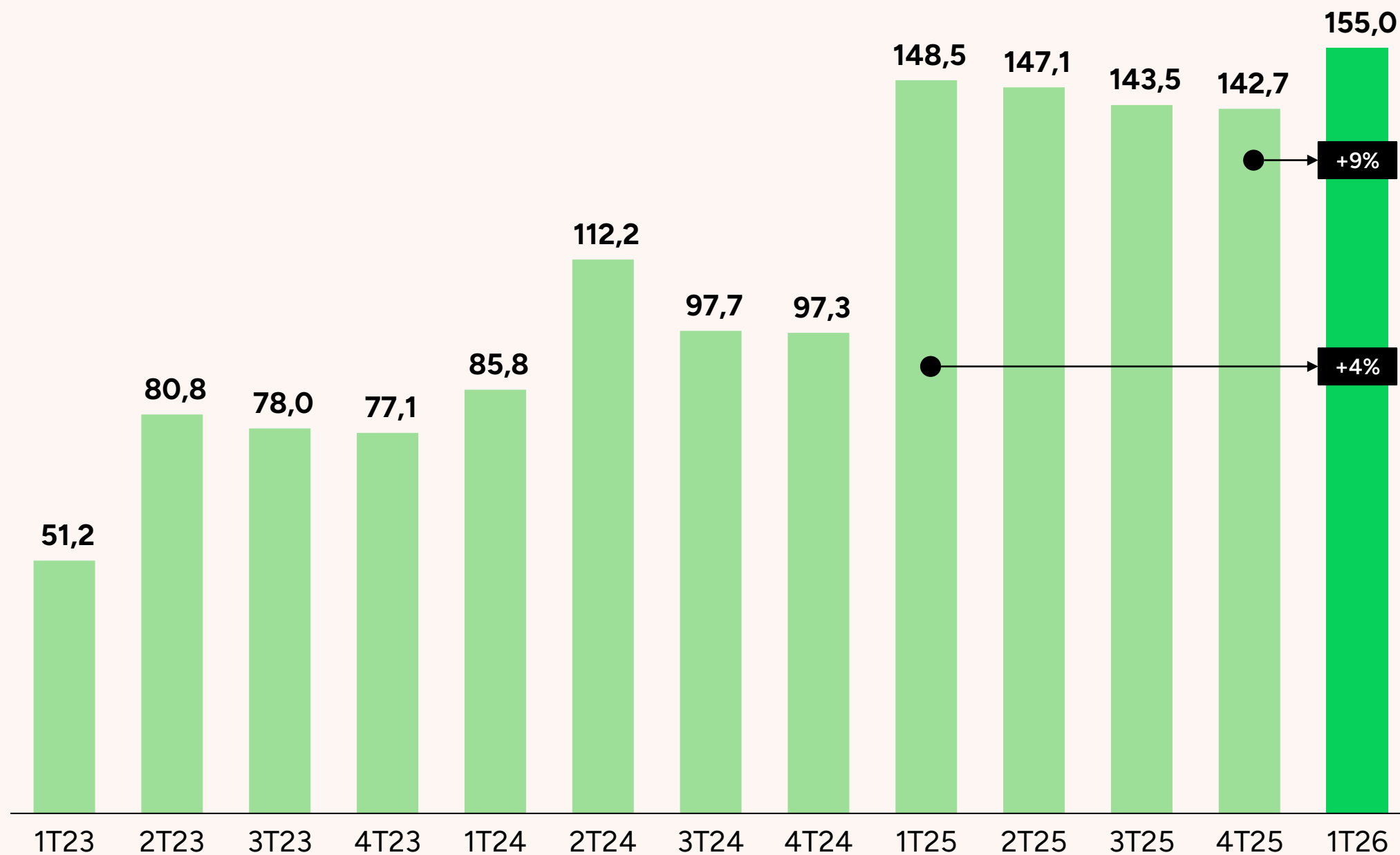
# Desempenho Operacional

dotz



# ORIGINAÇÃO DE CRÉDITO (R\$ mm)

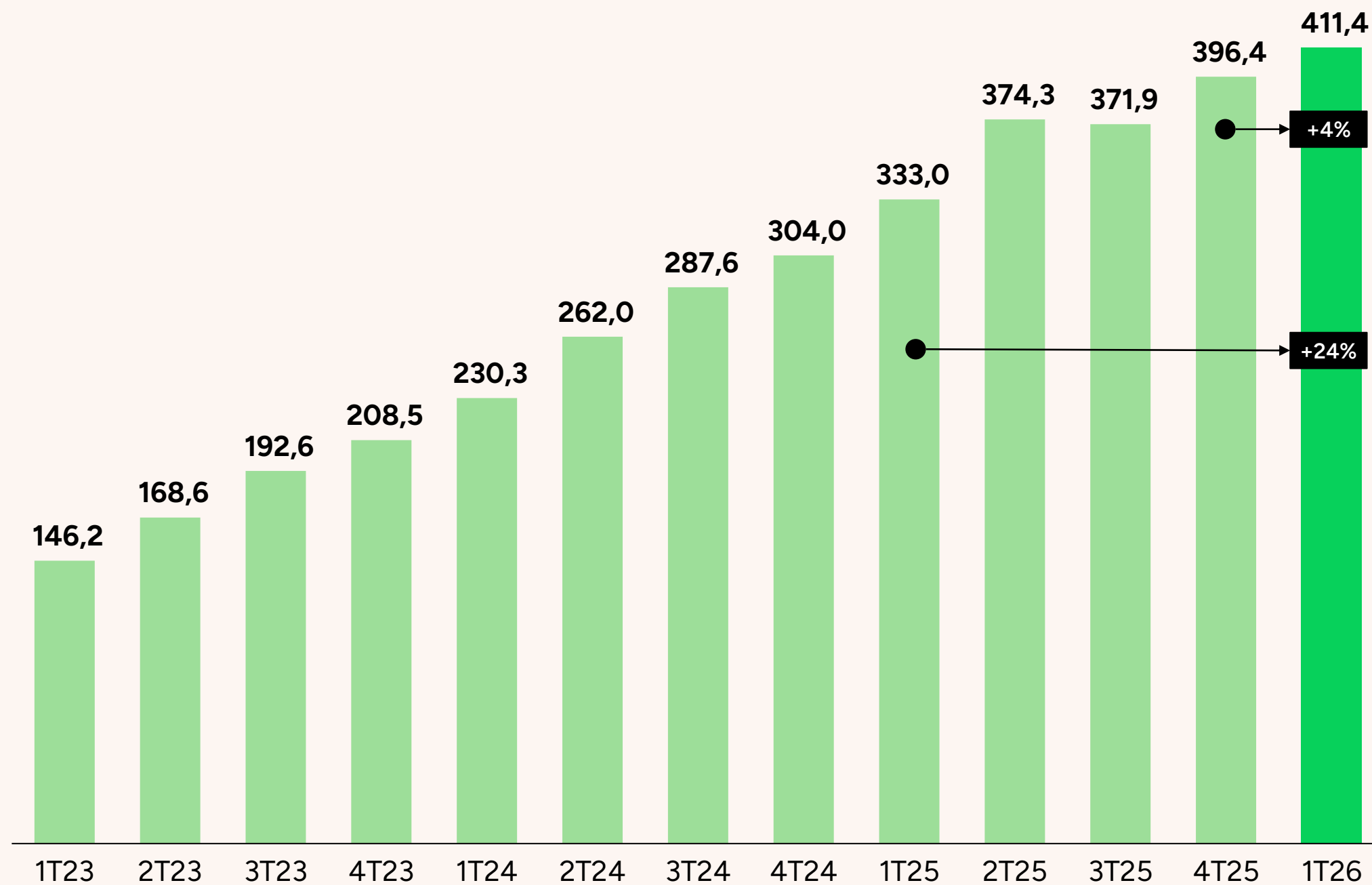
Originação de crédito com manutenção de retornos substanciais para os cotistas dos FIDCs



**1T26:**  
**R\$ 155,0 mm**  
+4% YoY

## PL FIDCs (R\$ mm)

Patrimônio Líquido dos FIDCs usados nas operações de Crédito de Techfin

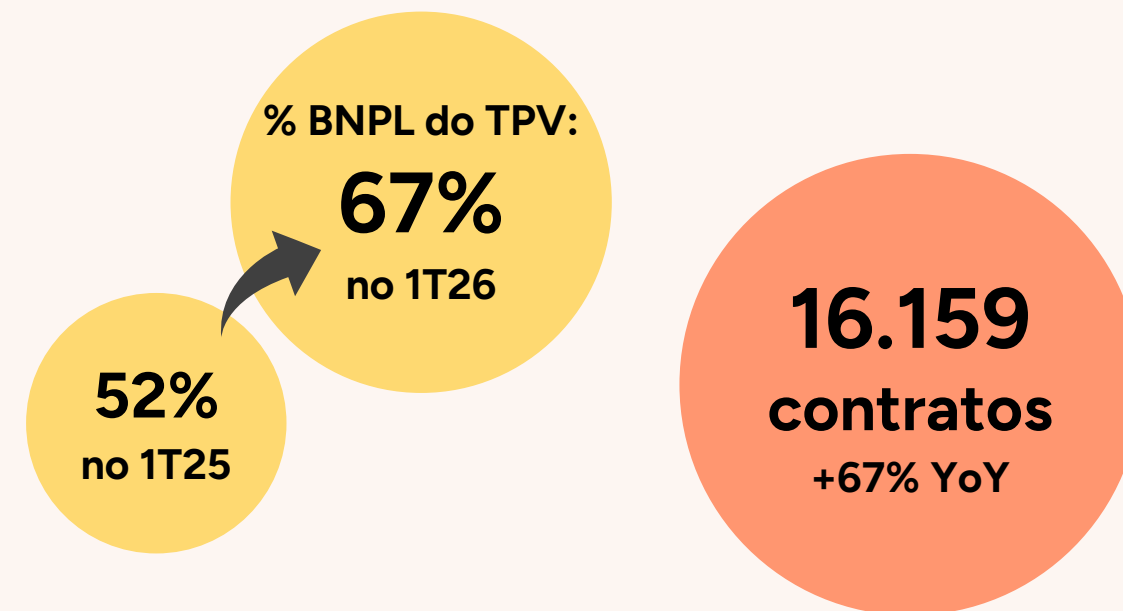


**1T26:**  
**R\$ 411,4 mm**  
+24% YoY

# PERFORMANCE DOTZ PAY

Gerar faturamento incremental para o varejo através do aumento do poder de compra dos consumidores

## Dotz Pay - Evolução de Pagamentos



### Consumidores +10% vs 4T25

Crescimento de +78% vs 1T25

### Ticket Médio +38% vs 1T25

Crescimento contínuo, com aumento de transações +18% vs 1T25

### Penetração Meio de Pagamento +20% vs 4T25

Crescimento de +54% vs 1T25

## Evolução do Dotz Pay

### 1. Hub para Programas Parceiros e Indústria

- Crescimento da troca de Programas Parceiros
- Novos Programas Parceiros, novos segmentos
- Ativação promocional Online e Offline para Indústria

### 2. Novos Parceiros

- 6 Lançamentos previstos para o 2T26
- Ampliação da cobertura e canal

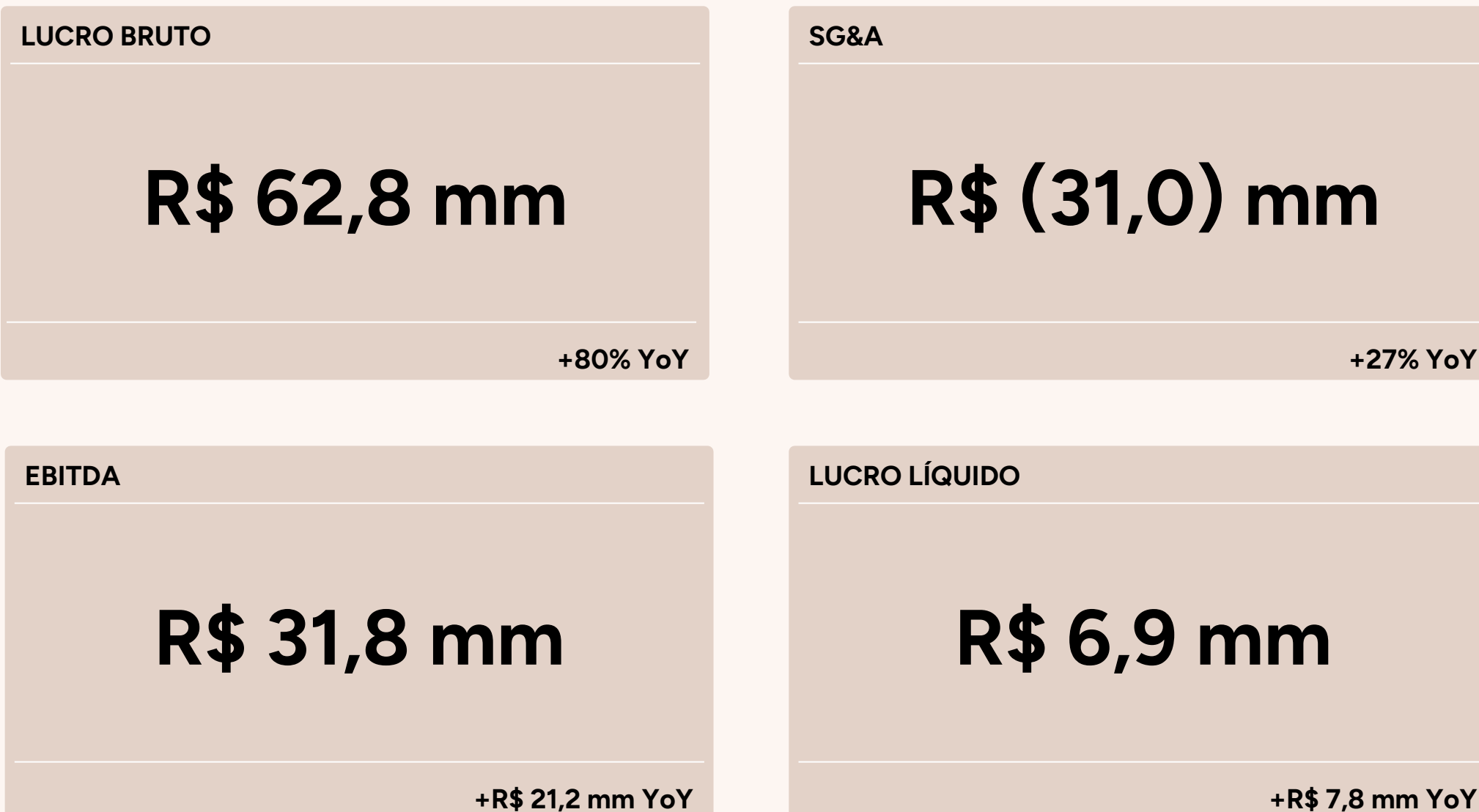
# Resultados Financeiros

dotz



# 1T26: Crescimento da operação de Techfin e Lucro Líquido de R\$ 6,9 mm

Operação de Techfin ascendente, Lucro Bruto e EBITDA com crescimento YoY



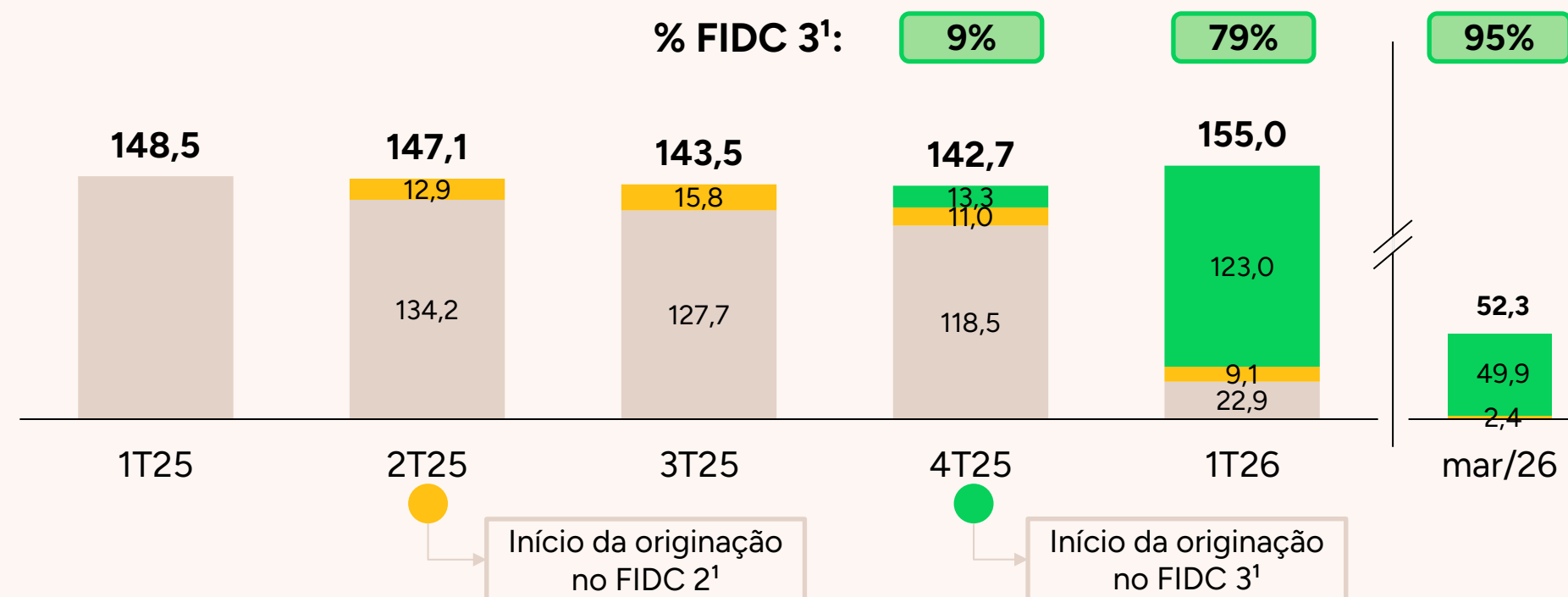
## EVOLUÇÃO FIDCs

- Início da originação no FIDC 2 no 2T25 e no FIDC 3 no 4T25;
- Migração da originação para o FIDC 3, tendo atingido 95% do total de originação em mar/26;
- FIDC 3 é o principal veículo para suportar as operações de Crédito em Techfin.

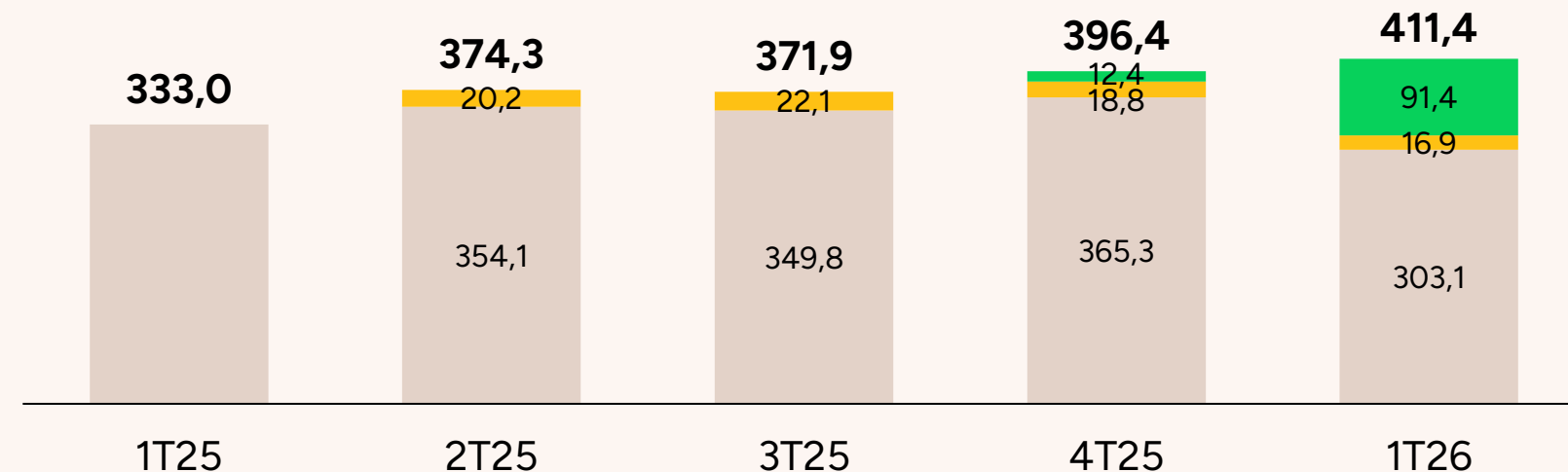
# Estratégia de FIDCs

Os FIDCs são utilizados como fontes de financiamento e resultados para as operações de Crédito de Techfin

## ORIGINAÇÃO POR FIDC<sup>1</sup> (R\$ mm)



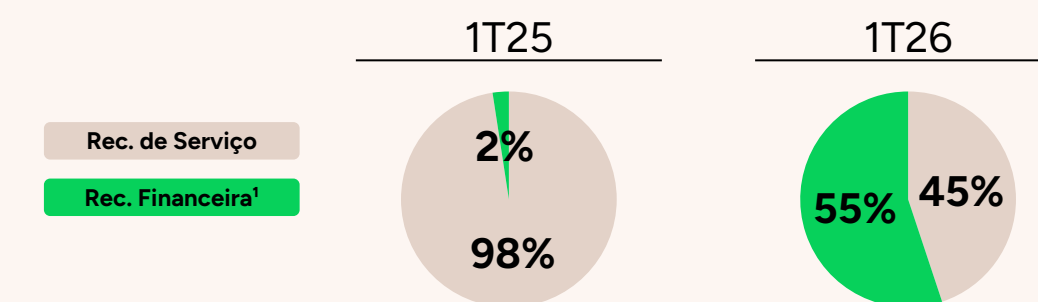
## PL FIDCs<sup>1</sup> (R\$ mm)



Crescimento expressivo da originação e carteira no FIDC 3 no 1T26 causando maior apuração de receitas nesse veículo, com respectivo impacto na PDD refletido posteriormente, em alguns meses;

Conforme carteira amadurece, o descasamento de receita e PDD se estabiliza.

## COMPOSIÇÃO RECEITAS<sup>2</sup> CRÉDITO (R\$ mm)

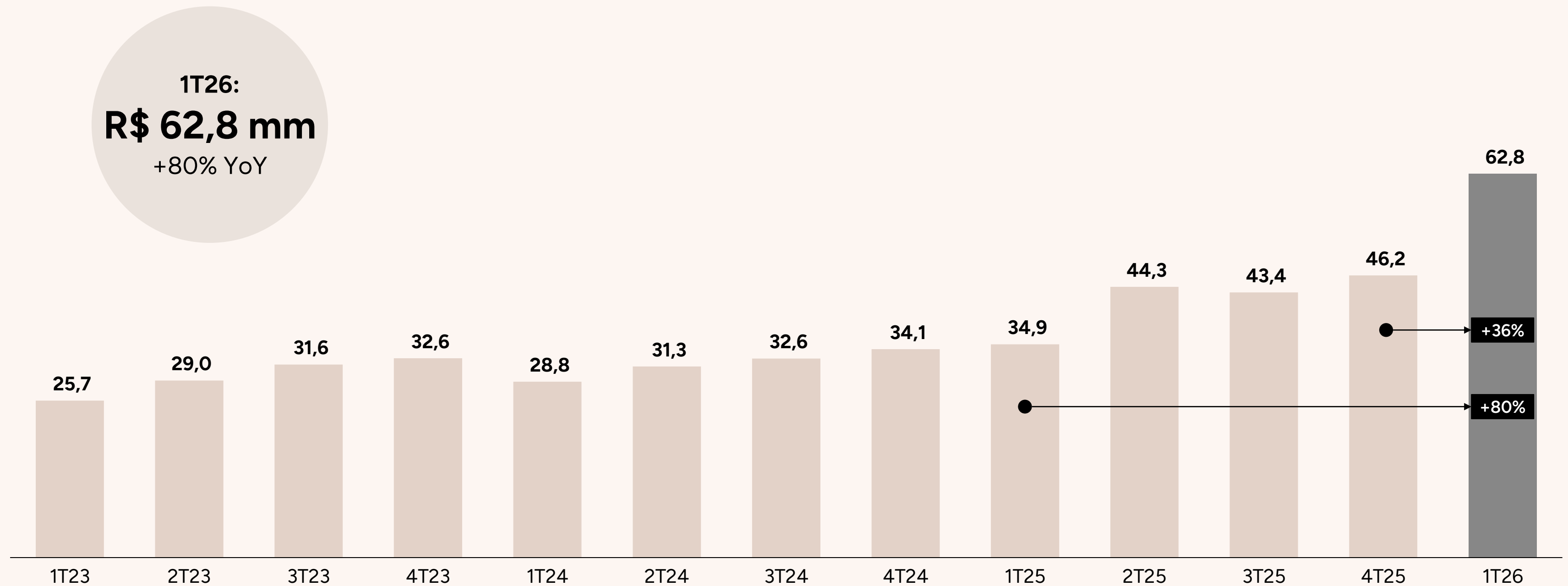


<sup>1</sup> FIDC 1: "FIDC Empírica NoVerde Crédito Pessoal"; FIDC 2: "Dotzfin FIDC", constituído no 1S25; FIDC 3: "FIDC Dotz NoVerde", constituído no 2S26, atualmente principal veículo.

<sup>2</sup> Receita de Serviços: receitas brutas de serviços de crédito; Receita Financeira: resultado líquido das cotas subordinadas dos FIDCs.

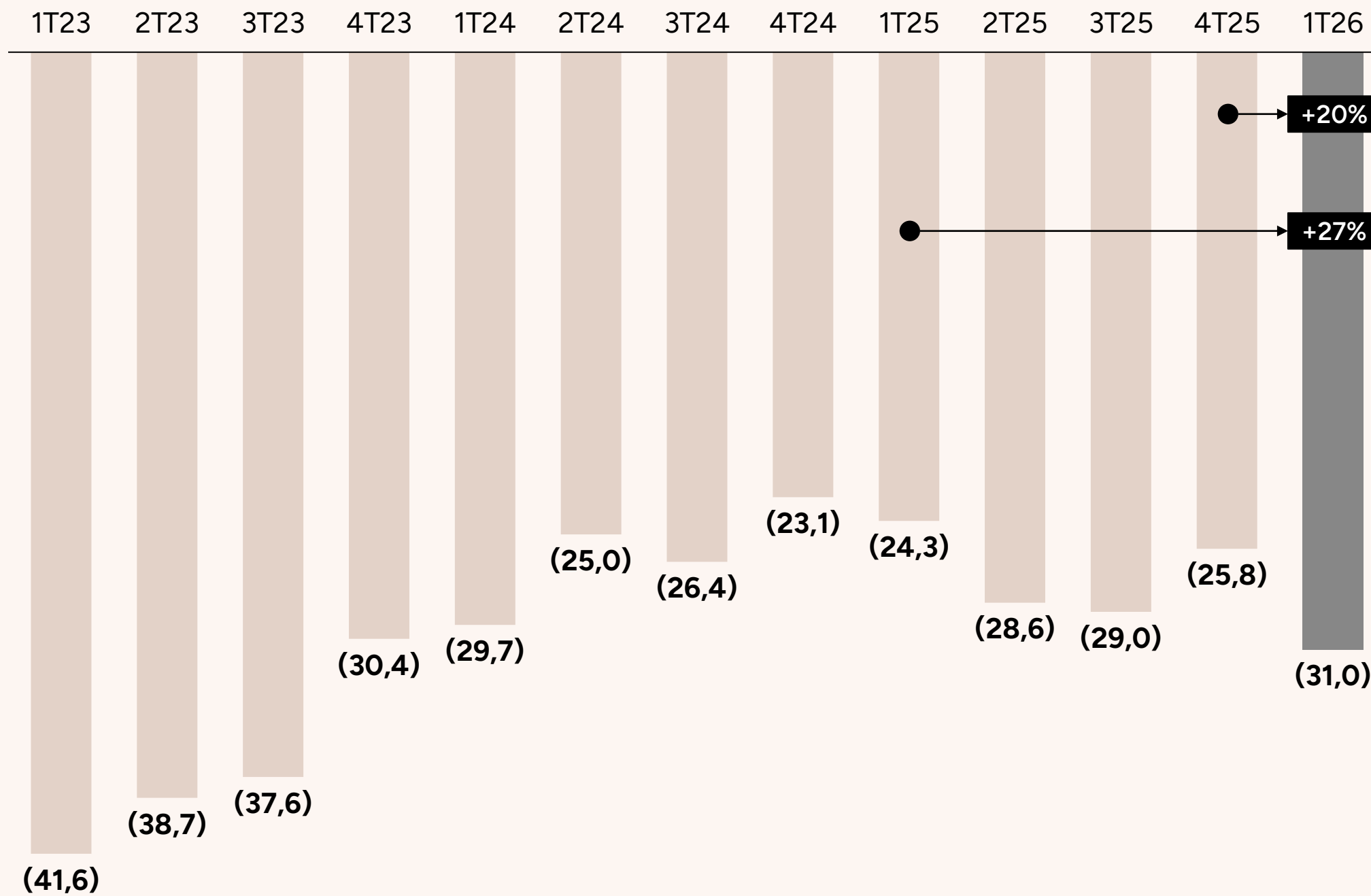
# LUCRO BRUTO (R\$ mm)

Impacto do crescimento de originação no FIDC 3, com descasamento temporário de receitas e PDD



# SG&A (R\$ mm)

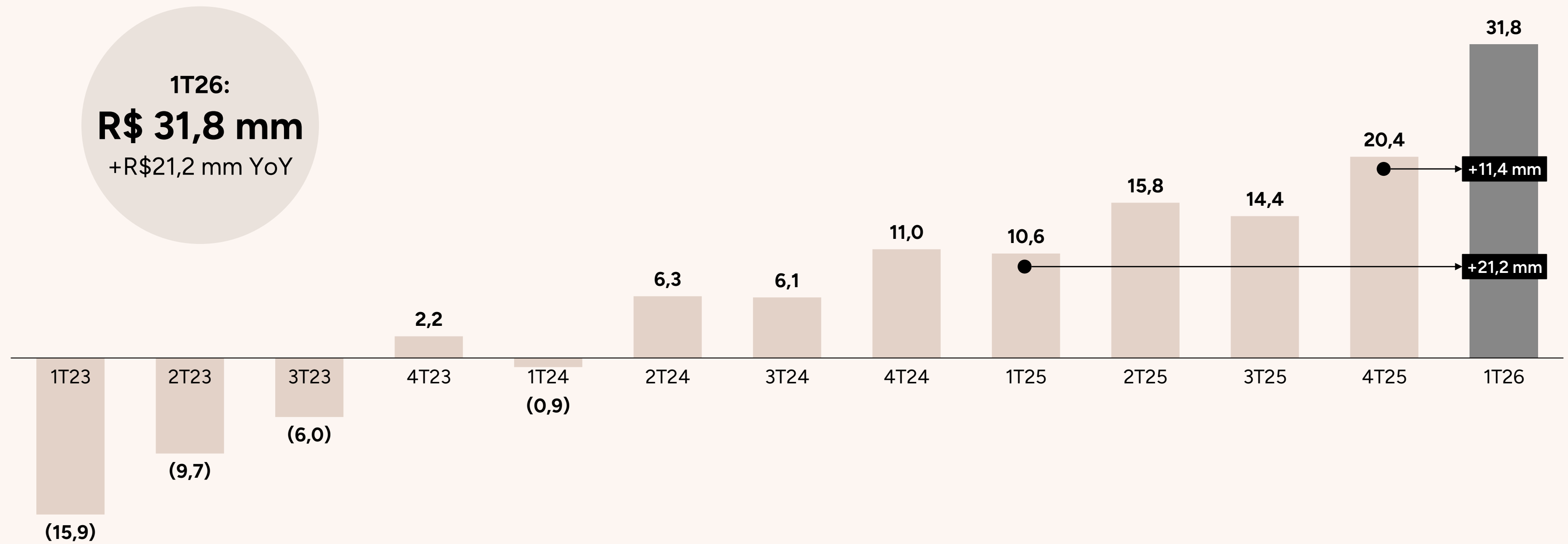
Controle contínuo das despesas, com variações entre trimestres



**1T26:**  
**R\$ (31,0) mm**  
+27% YoY

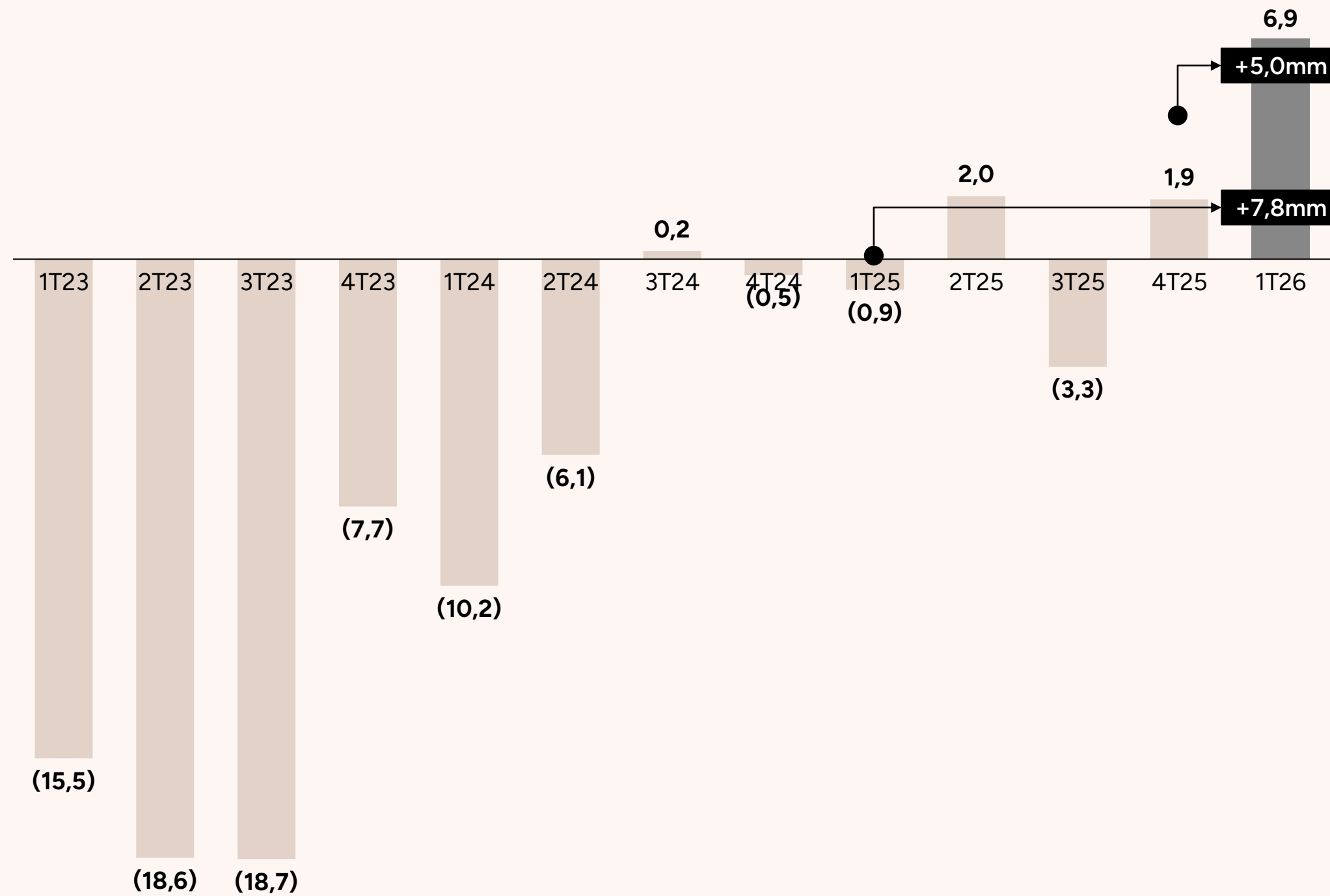
# EBITDA (R\$ mm)

Curva de crescimento significativa ao longo dos trimestres, com impacto adicional no 1T26 do FIDC 3



# LUCRO LÍQUIDO (R\$ mm)

Lucro Líquido com maior volatilidade trimestral, alcançando R\$ 6,9 mm no 1T26



**1T26:**  
**R\$ 6,9 mm**  
+ R\$ 7,8 mm YoY

# Continuamos focados no crescimento da plataforma de forma sustentável

Compromisso da Dotz: eficiência, crescimento e cross-sell



## ***Crescimento de Techfin***

Forte, previsível, constante e com rentabilidade.



## ***Consolidação do Loyalty***

Escalar o negócio com rentabilidade, e consolidar os nossos diferenciais competitivos



## ***Eficiência operacional***

Negócios lucrativos e otimização de investimentos e despesas

# dotz

VOCÊ PODE MAIS

[ri.dotz.com.br](https://ri.dotz.com.br)

[ri@dotz.com](mailto:ri@dotz.com)