



Resultados 4T22 e 2022

01 de março de 2023





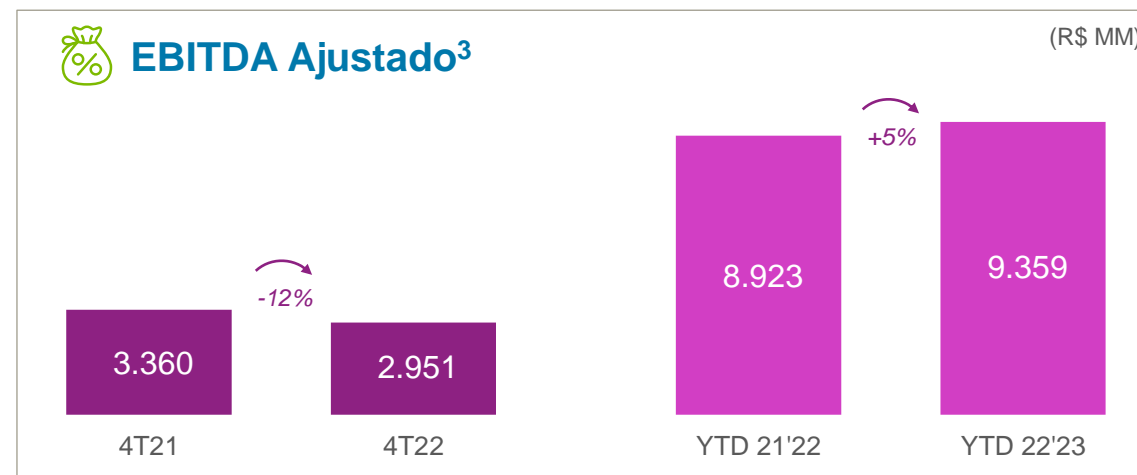
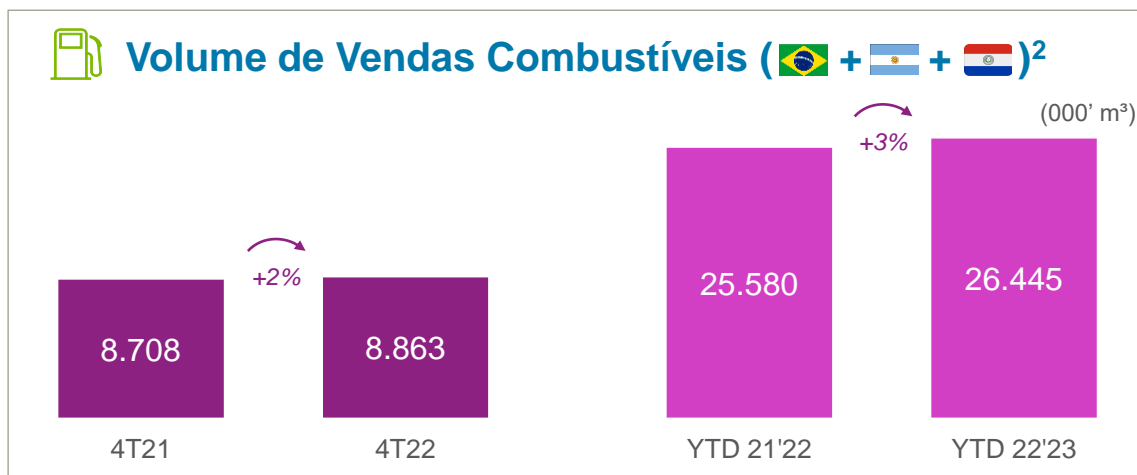
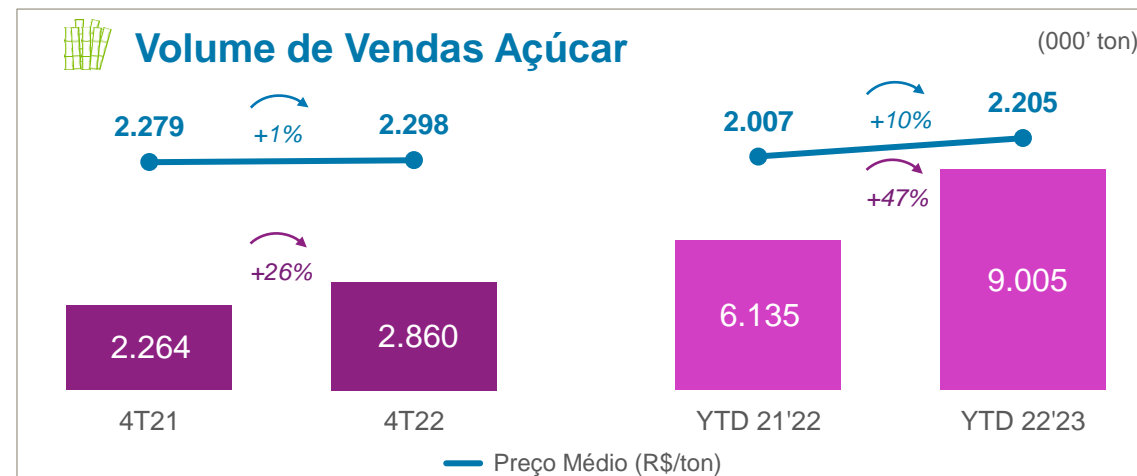
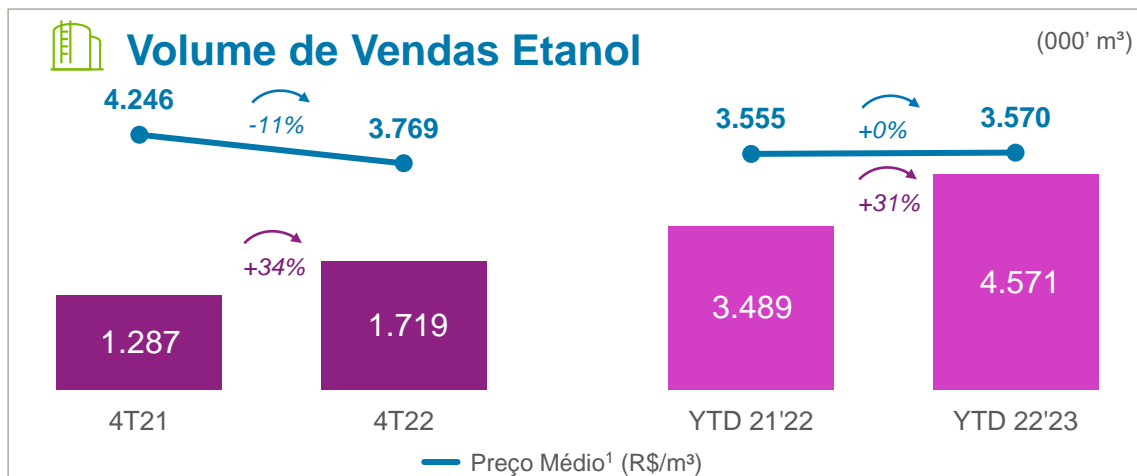
Disclaimer

Eventuais estimativas e declarações que possam ser feitas durante esta apresentação sobre operações futuras a respeito de nossa estratégia e oportunidades de crescimento futuro se baseiam, principalmente, em nossas atuais expectativas e estimativas ou projeções de eventos futuros e tendências, que afetam ou podem afetar nossos negócios e resultados operacionais. Apesar de acreditarmos que essas estimativas e declarações sobre operações futuras se baseiam em suposições razoáveis, elas estão sujeitas a diversos riscos e incertezas e são feitas considerando as informações atualmente disponíveis para nós. Nossas estimativas e declarações sobre operações futuras podem ser influenciadas pelos seguintes fatores, entre outros: (1) condições econômicas gerais, políticas, demográficas e comerciais no Brasil e especificamente nos mercados geográficos que servimos; (2) inflação, depreciação e desvalorização do real; (3) nossa habilidade de implementar nosso plano de investimento de capital, incluindo nossa habilidade de obter financiamento quando necessário e em termos razoáveis; (4) nossa habilidade de concorrer e conduzir nossos negócios no futuro; (5) alterações na demanda dos consumidores; (6) alterações em nossos negócios; (7) intervenções do governo resultantes em alterações na economia, impostos, taxas ou ambiente regulamentar; e (8) outros fatores que vierem a afetar nossa situação financeira, liquidez e resultados operacionais.

As palavras “acreditar”, “poder”, “dever”, “estimar”, “continuar”, “prever”, “pretender”, “esperar” e palavras similares se destinam a identificar estimativas e declarações de operações futuras. As estimativas e declarações sobre operações futuras se referem apenas à data na qual elas foram feitas e não assumimos nenhuma obrigação de atualizar ou revisar qualquer estimativa e/ou declaração sobre operações futuras em virtude de novas informações, eventos futuros ou outros fatores. As estimativas e declarações sobre operações futuras envolvem riscos e incertezas e não são garantias de desempenho futuro. Nossos resultados futuros podem ser substancialmente diferentes daqueles expressos nessas estimativas e declarações sobre operações futuras. Considerando os riscos e incertezas descritos acima, as estimativas e declarações sobre operações futuras discutidas nesta apresentação podem não ocorrer e nossos resultados futuros e nosso desempenho podem ser diferentes substancialmente daqueles expressos nessas declarações sobre operações futuras em virtude, inclusive, entre outros, dos fatores mencionados acima. Em virtude dessas incertezas, o investidor não deve tomar nenhuma decisão de investimento com base nessas estimativas e declarações sobre operações futuras.

Raízen

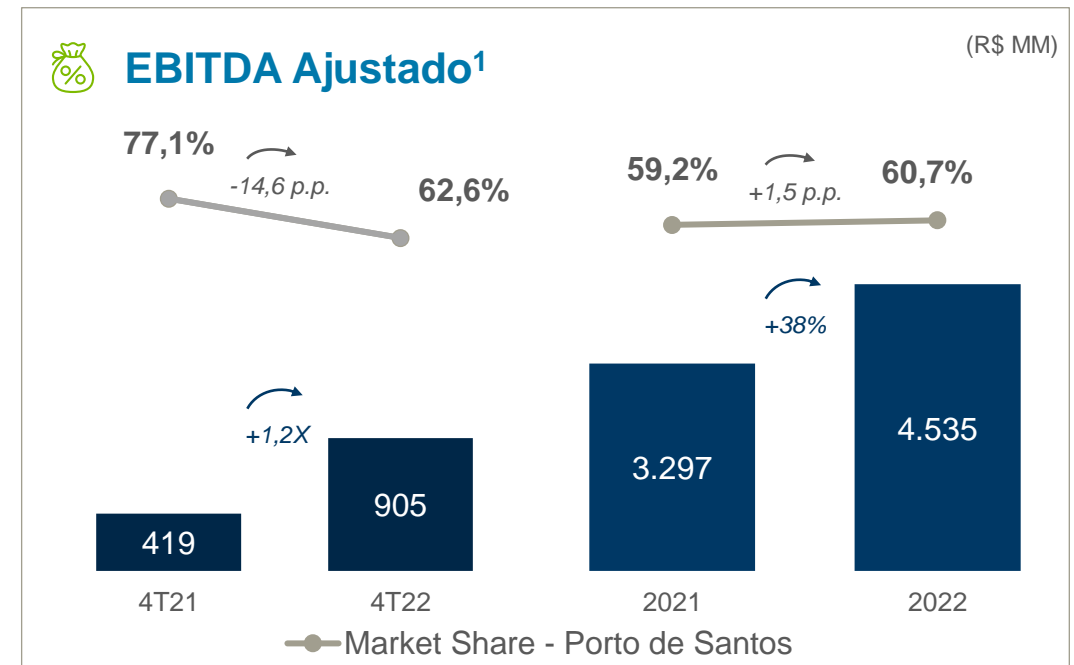
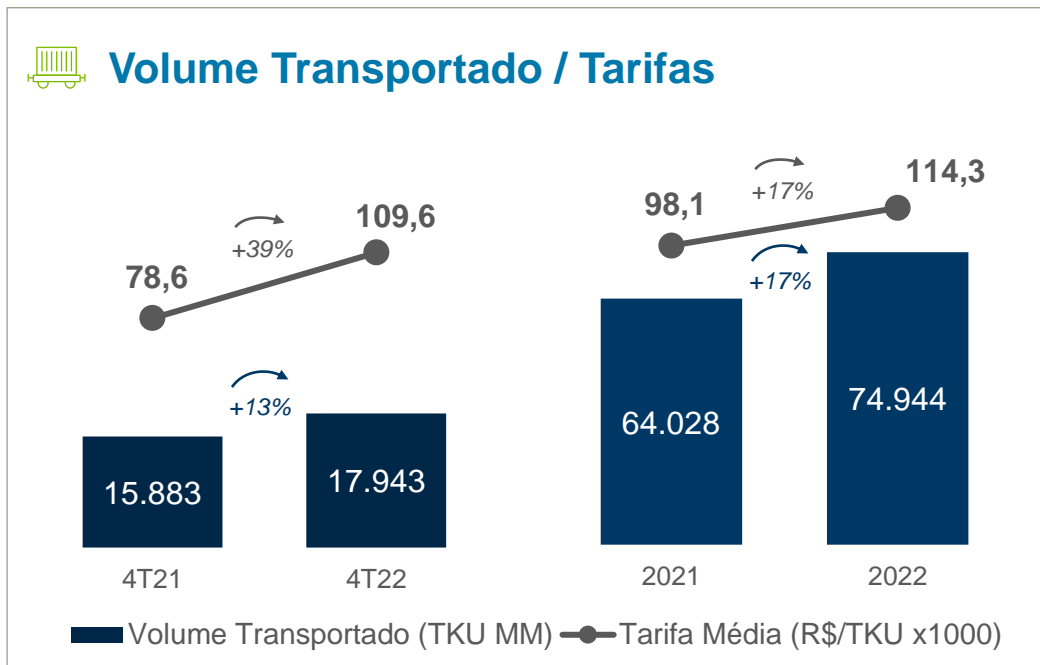
MAIOR VOLUME VENDIDO DE ETANOL E ENERGIA PRÓPRIA. RESULTADOS DE AÇÚCAR E MARKETING & SERVIÇOS PRESSIONADOS NO TRIMESTRE POR MAIORES CUSTOS E CENÁRIO VOLÁTIL, RESPECTIVAMENTE



Notas: (1) Preço médio de etanol Raízen é composto pelo preço do etanol próprio e pela margem da operação de revenda e comercialização. (2) Volume total para o segmento de Marketing & Serviços (Brasil, Argentina e Paraguai). Volume do Brasil divulgado de acordo com a metodologia do Sindicom. (3) EBITDA Ajustado por efeitos não-recorrentes detalhados nos Relatórios de Resultados trimestrais da Cosan, quando aplicável. Para fins de comparabilidade, inclui os resultados pró-forma da Biosev, anteriores à sua incorporação em agosto de 2021, em Renováveis e Açúcar.

Rumo

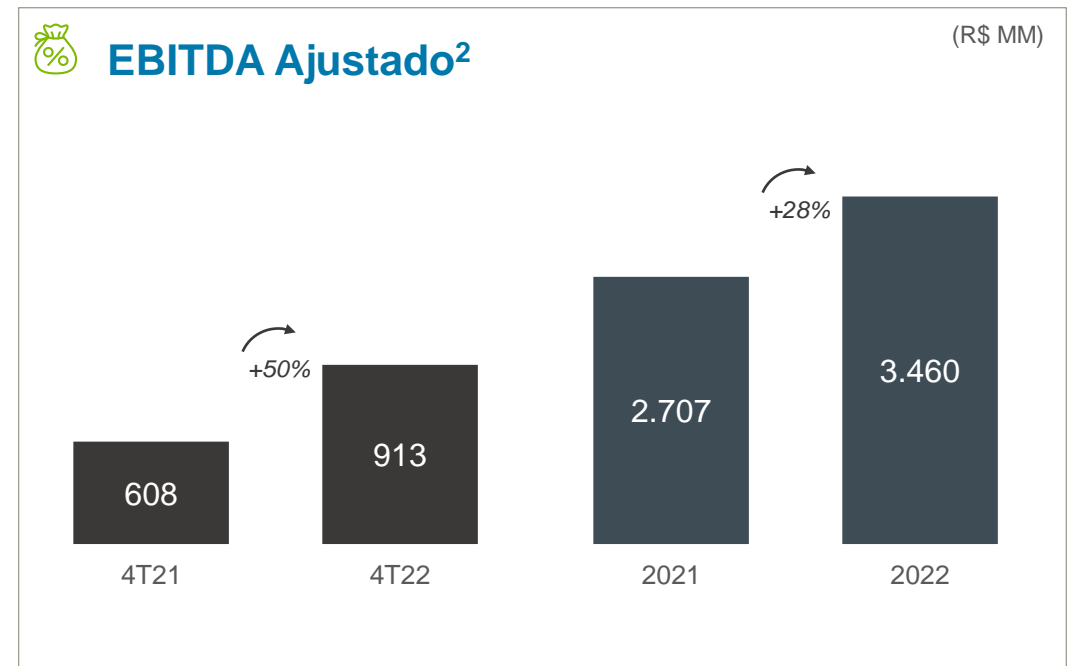
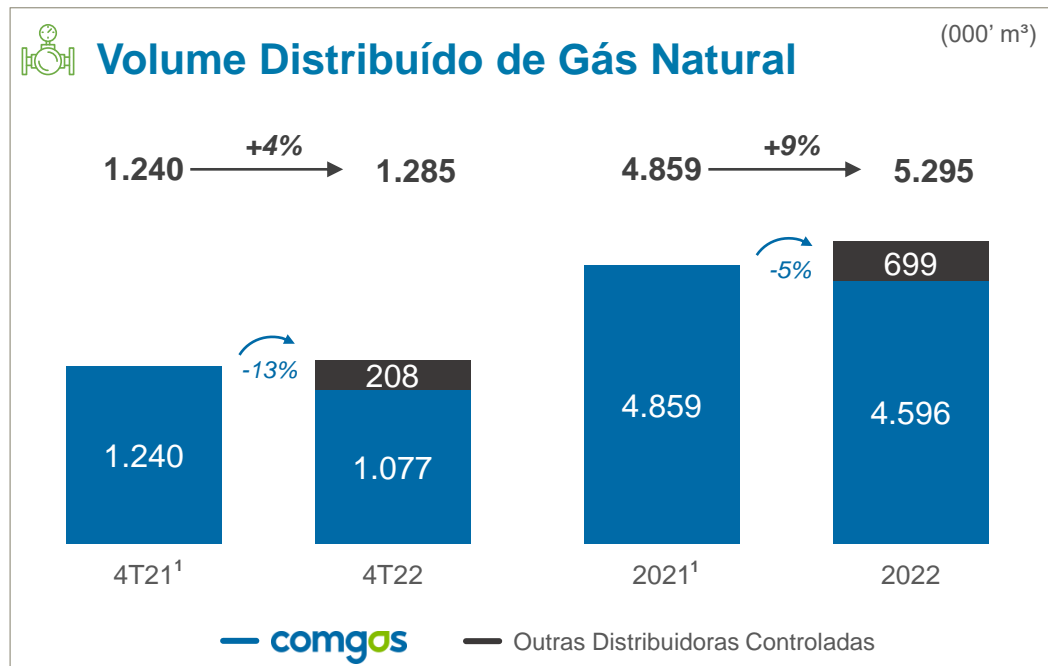
EXCELENTE DESEMPENHO OPERACIONAL NO 4T22 E 2022 COM CRESCIMENTO DE VOLUME IMPULSIONADO PELO AUMENTO DA CAPACIDADE. INÍCIO DA PRIMEIRA FASE DO PROJETO DE EXTENSÃO PARA LUCAS DO RIO VERDE



Notas: (1) EBITDA Ajustado por efeitos não-recorrentes detalhados nos Relatórios de Resultados trimestrais da Cosan, quando aplicável.

Compass Gás & Energia

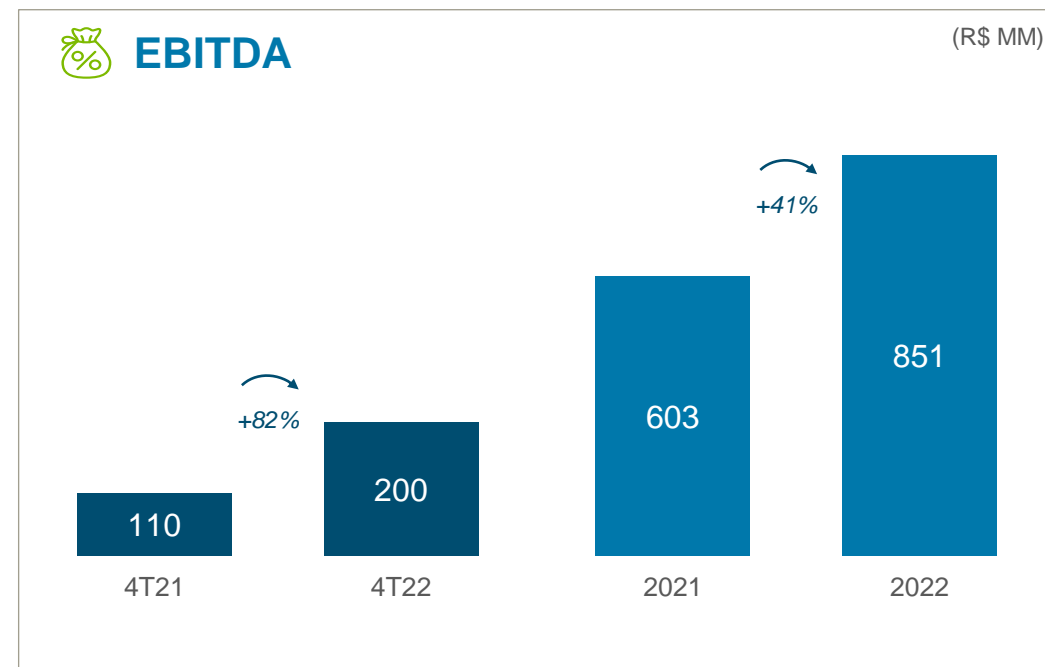
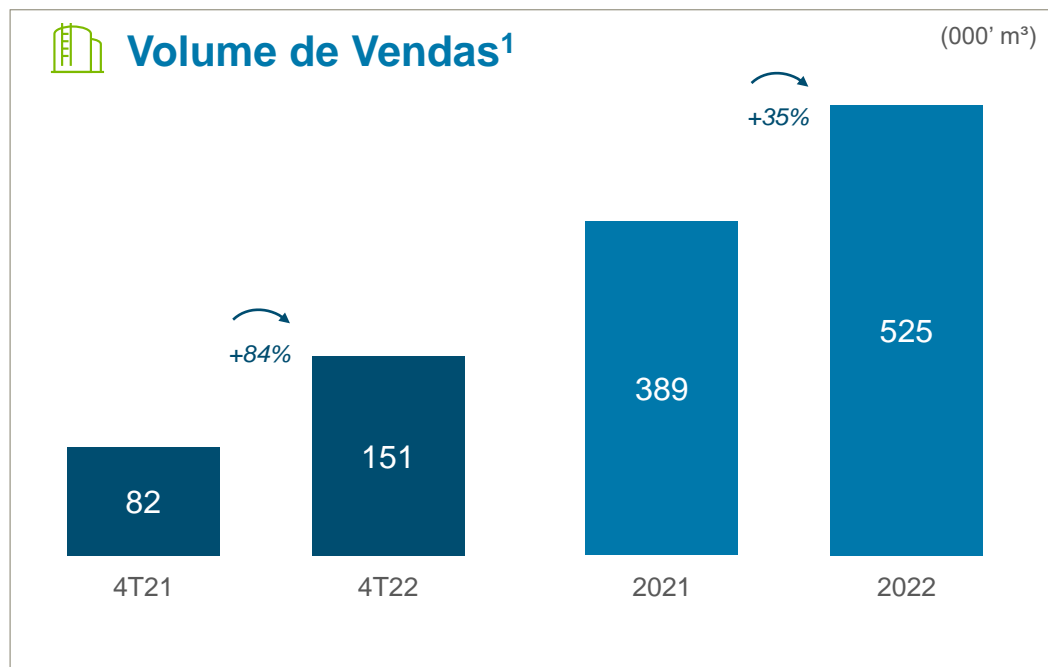
EBITDA ROBUSTO NO TRIMESTRE E NO ANO, IMPACTADO PELO MAIOR VOLUME NOS SEGMENTOS RESIDENCIAL E COMERCIAL DISTRIBUÍDO PELA COMGÁS E CONSOLIDAÇÃO DA SULGÁS E DA COMMIT



Notas: (1) Não apresentamos o período comparativo, uma vez que os ativos não pertenciam ao portfólio da Compass. (2) EBITDA Ajustado por efeitos não-recorrentes detalhados nos Relatórios de Resultados trimestrais da Cosan, se aplicável.

Moove

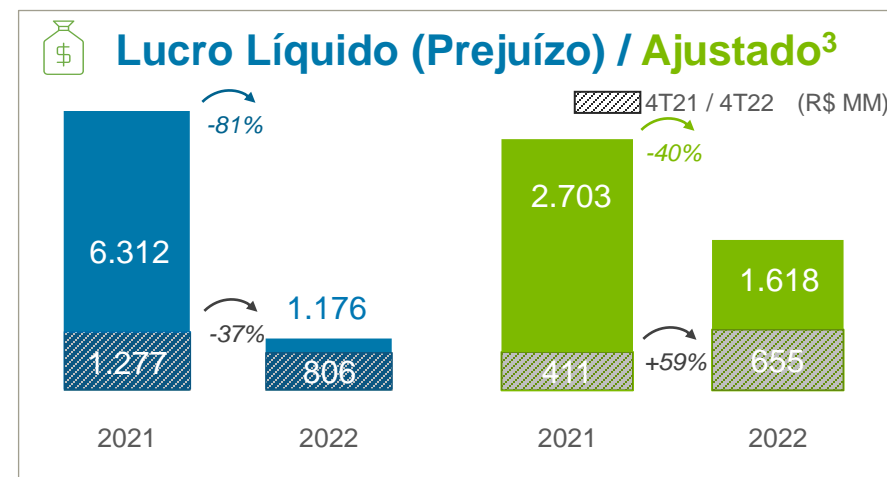
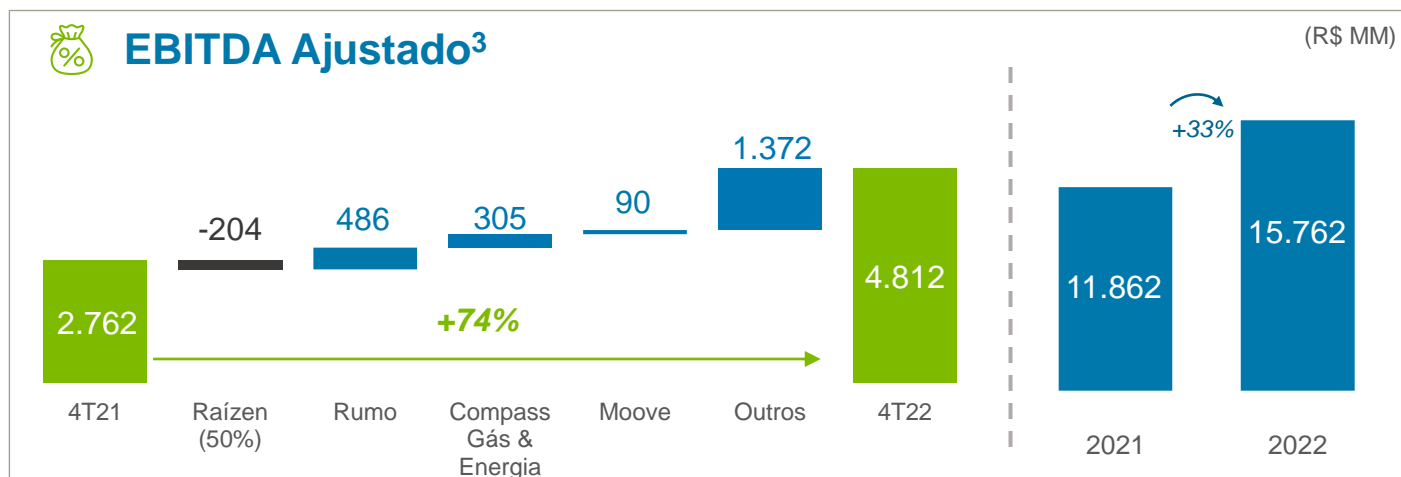
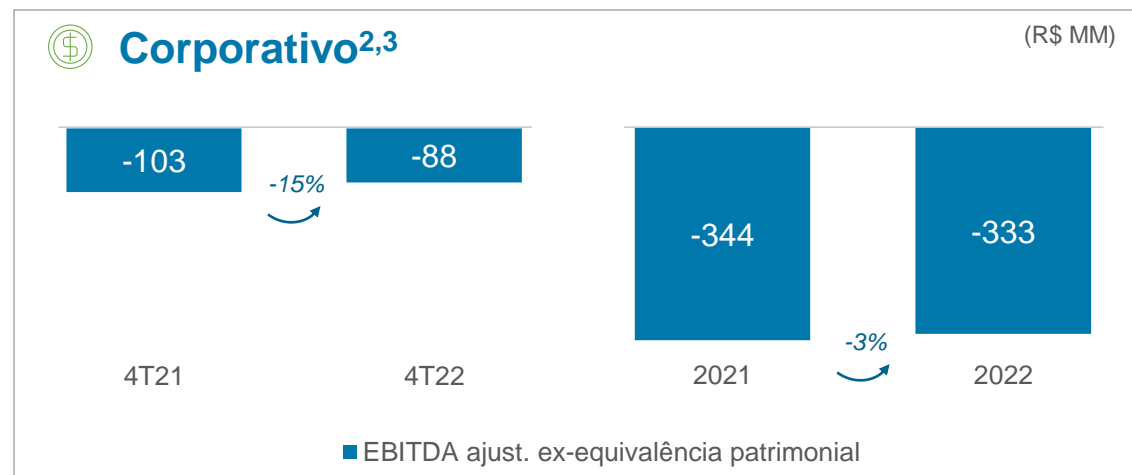
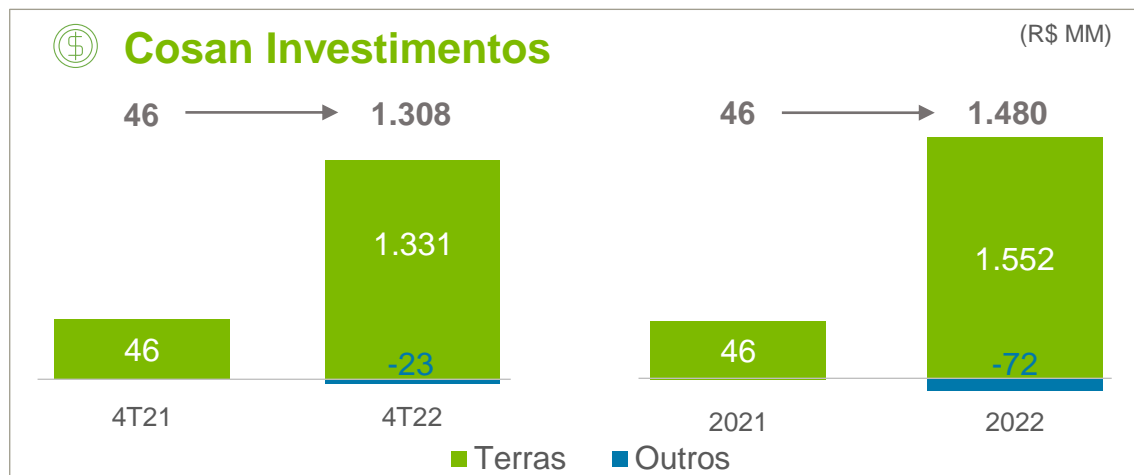
RESULTADO IMPULSIONADO PELO AUMENTO NAS VENDAS, RENTABILIDADE DO PORTFÓLIO E CONSOLIDAÇÃO DOS ATIVOS DA TIRRENO E PETROCHOICE



Notas: (1) Considera o volume vendido de lubrificantes e óleos básicos.

Cosan Pró-forma¹

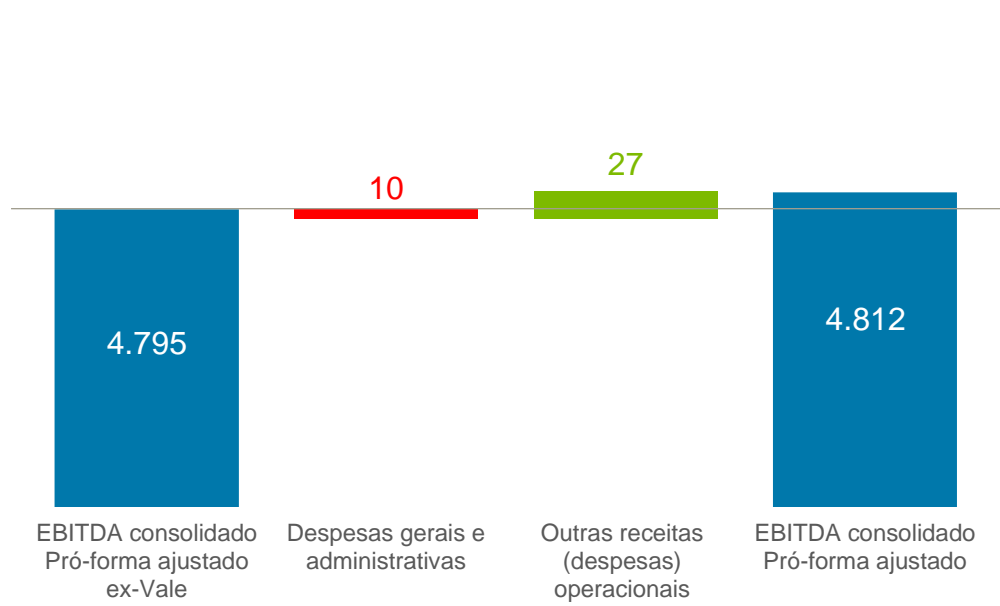
CRESCIMENTO DO EBITDA AJUSTADO, REFLEXO DO RESULTADO ROBUSTO DA RUMO E DA REAVALIAÇÃO DAS PROPRIEDADES AGRÍCOLAS DA RADAR



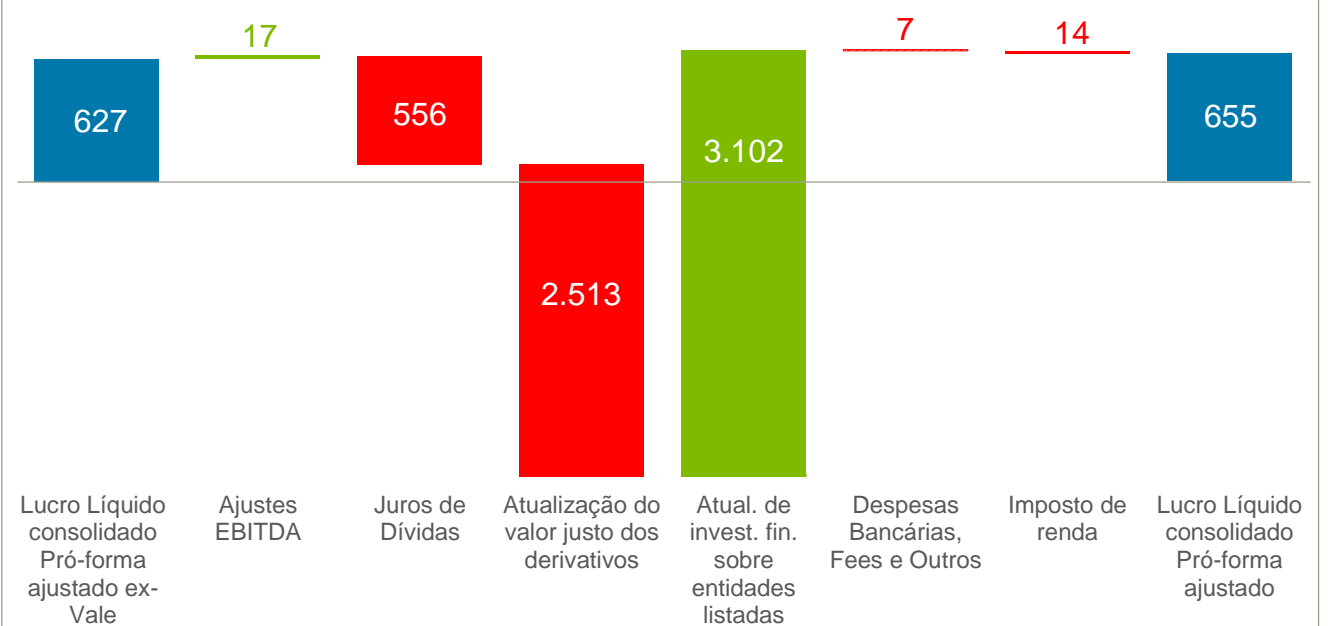
Notas: (1) Considera a consolidação de 50% dos resultados da Raízen S.A. e de 100% das demais operações. (2) Até 31 de dezembro de 2021, faziam parte do Corporativo o resultado de negócios pré-operacionais e projetos contribuídos à Cosan Investimentos. (3) Despesas Corporativas, EBITDA e Lucro Líquido ajustados por efeitos não-recorrentes detalhados nos Relatórios de Resultados trimestrais da Cosan, quando aplicável.

AQUISIÇÃO DE PARTICIPAÇÃO MINORITÁRIA NA VALE E OS EFEITOS NO RESULTADO DA COSAN

⌘ Ajustes EBITDA (R\$ MM)

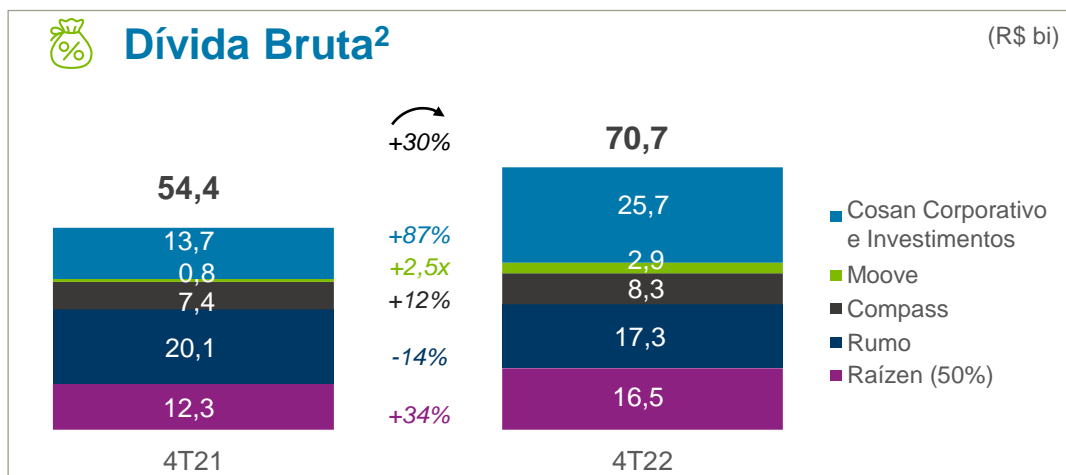
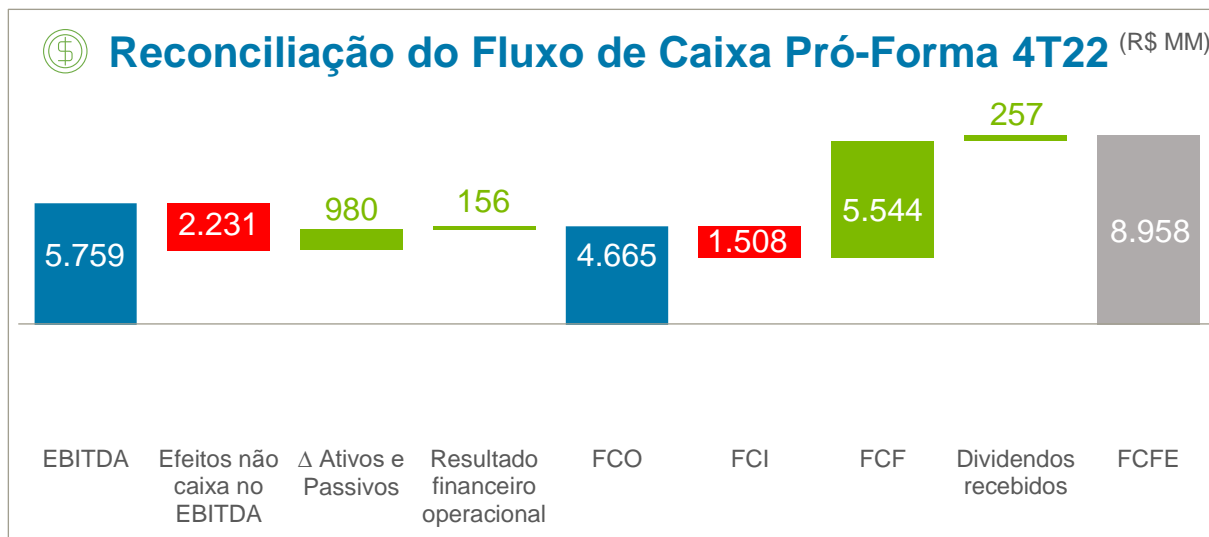
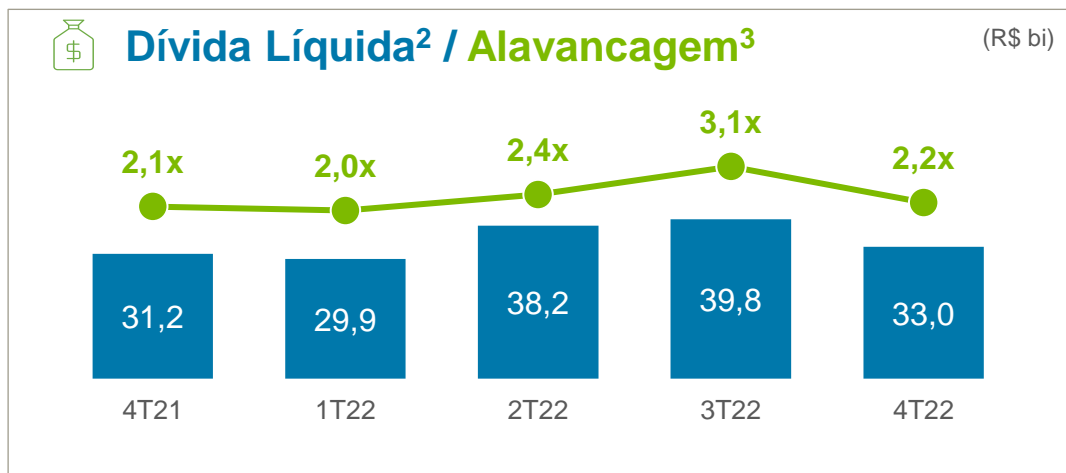


⌘ Ajustes Lucro Líquido (R\$ MM)



Cosan¹ - Destaques Financeiros

REDUÇÃO DA ALAVANCAGEM NO TRIMESTRE REFLETE MELHORA DA DÍVIDA LÍQUIDA E DO EBITDA ACUMULADO



- **FCO:** efeito não caixa no EBITDA referente a reavaliação de terras da Radar; geração de caixa na Rumo, Compass e Raízen;
- **FCI:** pagamento da primeira parcela da aquisição adicional de Tellus e Janus, e da segunda parcela da Radar; venda dos terminais de elevação portuária, T16 e T19, na Rumo; e aceleração dos investimentos para recuperação agrícola e nas plantas de E2G na Raízen;
- **FCF:** captação dos empréstimos na modalidade 4131 que somaram R\$ 8,6 bilhões para a aquisição das ações da Vale; resgate da nota comercial e empréstimo ponte de R\$ 4 bi cada, utilizadas na compra das ações da Vale, com conversão na participação preferencial na Cosan Dez (Compass) e na Cosan Nove (Raízen); e emissão da 4ª Debênture da Malha Paulista, na Rumo.

Notas: (1) Considera a consolidação de 50% dos resultados da Raízen S.A. e de 100% das demais operações. (2) Dívida desconsidera: (i) o PESA na Raízen S.A. e (ii) os passivos e arrendamentos (IFRS 16). (3) Dívida Líquida/EBITDA LTM (últimos 12 meses), ajustados pelos passivos de arrendamentos (IFRS 16).

Destaque ESG no 4T22



Manutenção da **CSAN3** na carteira do **ISE B3** e no **ICO2 B3**



Nota “A-” da Cosan no **questionário de clima do CDP** pelo segundo ano consecutivo



Cosan no Índice **Teva Mulheres na Liderança**



Selo Ouro no **GHG Protocol** para os negócios do Grupo Cosan

Q&A

Luis Henrique Guimarães

CEO

Ricardo Lewin

CFO e DRI

