



**Informações Trimestrais – ITR  
Demonstrações Financeiras Intermediárias  
em 31 de março de 2026 e relatório de  
revisão do auditor independente**

## Sumário

<b>Relatório da Administração</b> .....	<b>4</b>
<b>Mensagem da Administração</b> .....	<b>4</b>
<b>Performance Financeira</b> .....	<b>5</b>
<b>Relatório sobre a revisão de informações trimestrais - ITR</b> .....	<b>7</b>
<b>Balço patrimonial</b> .....	<b>9</b>
<b>Demonstração do Resultado do Exercício (DRE)</b> .....	<b>11</b>
<b>Demonstração do Resultado Abrangente (DRA)</b> .....	<b>12</b>
<b>Demonstração da Mutação do Patrimônio Líquido (DMPL)</b> .....	<b>13</b>
<b>Demonstração do Fluxo de Caixa (DFC)</b> .....	<b>14</b>
<b>Demonstração do Valor Adicionado (DVA)</b> .....	<b>15</b>
<b>Notas Explicativas da Administração às Informações Trimestrais - ITR</b> .....	<b>16</b>
1. Contexto Operacional .....	<b>16</b>
a) Informações gerais .....	<b>16</b>
b) Unidade Fabril e Certificações .....	<b>16</b>
c) Modelo de Negócio e Parcerias Estratégicas .....	<b>16</b>
d) Parcerias para o Desenvolvimento Produtivo (PDP) .....	<b>16</b>
2. Base de preparação e apresentação das informações trimestrais (ITR).....	<b>17</b>
a. Declaração de conformidade .....	<b>17</b>
b. Base de elaboração .....	<b>17</b>
c. Moeda funcional e de apresentação .....	<b>17</b>
d. Notas explicativas apresentadas nas demonstrações financeiras anuais que não estão apresentadas nessa informação contábil intermediária .....	<b>18</b>
3. Consolidação .....	<b>18</b>
4. Caixa e equivalentes de caixa.....	<b>19</b>



<b>5.</b>	<b>Aplicações financeiras .....</b>	<b>19</b>
<b>6.</b>	<b>Contas a Receber .....</b>	<b>20</b>
<b>7.</b>	<b>Estoques .....</b>	<b>21</b>
<b>8.</b>	<b>Tributos a Recuperar .....</b>	<b>22</b>
<b>9.</b>	<b>Adiantamento a Fornecedor .....</b>	<b>22</b>
<b>10.</b>	<b>Investimentos .....</b>	<b>22</b>
<b>11.</b>	<b>Imobilizado .....</b>	<b>24</b>
<b>12.</b>	<b>Intangível .....</b>	<b>25</b>
<b>13.</b>	<b>Fornecedores .....</b>	<b>28</b>
<b>14.</b>	<b>Títulos a Pagar.....</b>	<b>28</b>
<b>15.</b>	<b>Empréstimos e Financiamentos .....</b>	<b>28</b>
<b>16.</b>	<b>Partes Relacionadas .....</b>	<b>30</b>
<b>17.</b>	<b>Tributos sobre o lucro – Imposto de renda e contribuição social .....</b>	<b>31</b>
<b>18.</b>	<b>Contingências .....</b>	<b>33</b>
<b>19.</b>	<b>Incentivo de Longo Prazo.....</b>	<b>33</b>
<b>20.</b>	<b>Patrimônio Líquido .....</b>	<b>34</b>
<b>21.</b>	<b>Receitas Líquidas.....</b>	<b>35</b>
<b>22.</b>	<b>Custos por natureza .....</b>	<b>36</b>
<b>23.</b>	<b>Despesas Gerais, Administrativas e Outras Despesas .....</b>	<b>36</b>
<b>24.</b>	<b>Receitas e Despesas Financeiras .....</b>	<b>37</b>
<b>25.</b>	<b>Lucro (Prejuízo) por ação .....</b>	<b>37</b>
<b>26.</b>	<b>Instrumentos financeiros e gestão de riscos.....</b>	<b>38</b>
<b>27.</b>	<b>Transações que não envolvem caixa ou equivalente de caixa .....</b>	<b>42</b>
<b>28.</b>	<b>Eventos Subsequentes.....</b>	<b>43</b>



**Biommm S.A.**

*Demonstrações Financeiras Intermediárias Individuais e consolidada em 31 de março de 2026*

## Relatório da Administração

A Biommm S.A. (“Biommm” ou “Companhia”; B3: “BIOM3”) anuncia seus resultados referentes ao 1º trimestre de 2026.

Este documento foi elaborado com base nas informações trimestrais (ITR) individuais e consolidadas no trimestre findo em 31 de março de 2026 a Biommm S.A. e preparado de acordo com o Pronunciamento Técnico CPC 21 (R1) – Demonstração Intermediária e com a Norma Internacional IAS 34 – Interim Financial Reporting emitida pelo International Accounting Standards Board (IASB), assim como pela apresentação dessas informações de forma condizente com as normas expedidas pela Comissão de Valores Mobiliários (CVM), aplicáveis à elaboração das ITR, acompanhadas do relatório de revisão dos auditores independentes.

## Mensagem da Administração

O primeiro trimestre de 2026 consolida um marco histórico para a Biommm S.A., a confirmação de que a trajetória de rentabilidade alcançada em 2025 é sustentável e consistente. Encerramos o período com lucro líquido de R\$ 9,7 milhões, reflexo direto da maturação da nossa plataforma biotecnológica em Nova Lima e da assertividade da execução de nosso plano operacional.

A relevância estratégica da Biommm no sistema de saúde brasileiro seguiu se fortalecendo neste início de exercício. A continuidade e expansão do fornecimento de biomedicamentos para os mercados privado e público, com uma gama de clientes que abrange desde redes de farmácias e distribuidores locais até o Ministério da Saúde, com compras centralizadas e Parcerias para o Desenvolvimento Produtivo (PDPs). Essa diversidade contribui para a resiliência de nosso modelo de negócios. Reforçamos nosso posicionamento como um player fundamental no fornecimento de insulinas, com previsibilidade de receitas e contratos de longo prazo que contribuem para a autonomia nacional no fornecimento de medicamentos estratégicos à população brasileira.

Operacionalmente, o 1T26 foi caracterizado por forte desempenho e ganho de eficiência. Enquanto nossa receita líquida expandiu 134% sobre o mesmo período do ano anterior, mantivemos rigorosa disciplina financeira, de forma a limitarmos o crescimento de despesas operacionais a 13%. Nossa gestão disciplinada permitiu que o lucro bruto crescesse 363%, com absorção da estrutura de custos fixos, resultando em um EBITDA de R\$ 12,4 milhões, quase 4 vezes superior ao EBITDA atingido em todo o ano de 2025, e um nível de rentabilidade saudável para seguir fortalecendo nossa estrutura de capital.

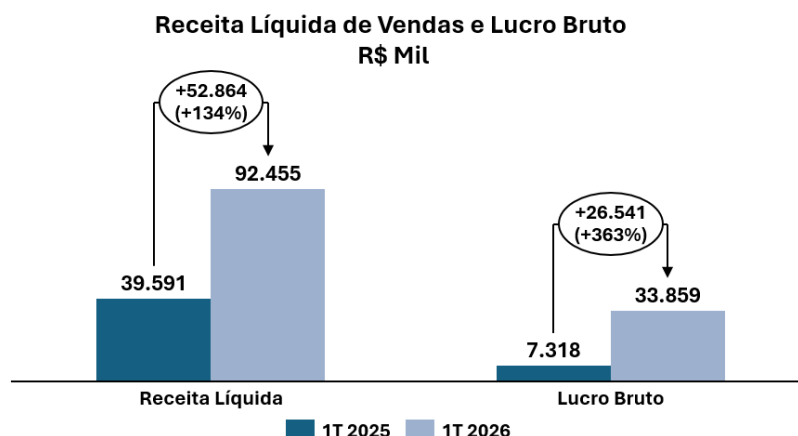
## Perspectivas e Compromissos

O início de 2026 demonstra que a Biommm ingressou em um novo ciclo de crescimento sustentável. Os avanços estruturais dos últimos anos, com investimentos para operacionalizar nossa unidade fabril e estabelecer parcerias de longo prazo, geram resultados consistentes e criam uma base sólida para a expansão futura.

Mantemos nossa missão de ampliar o acesso a terapias de alta complexidade no Brasil, fortalecendo o sistema de saúde nacional e reduzindo a dependência de importações. Essa atuação é alicerçada em práticas ESG, com operações conduzidas sob rigorosa disciplina e foco no valor de longo prazo. Agradecemos a todos os colaboradores, pela excelência na execução, e aos acionistas, pela confiança que viabilizou o atingimento desta nova e promissora etapa da Biommm.



## Performance Financeira



### Receita Líquida

No primeiro trimestre de 2026 (1T26), a Companhia registrou receita líquida consolidada de R\$92,5 milhões, o que representa um crescimento de 134% (39,6 milhões reportados no mesmo período de 2025). O desempenho foi impulsionado pela sólida execução das Parcerias para o Desenvolvimento Produtivo (PDP), com destaque para o Wosulin®, que representou 74,8% da receita líquida total, seguido de vendas de Glargilin® no mercado privado (distribuidores e redes de farmácias), responsáveis por outros 24,1% da receita.

O Glargilin® não teve vendas através da Parceria para o Desenvolvimento Produtivo no 1T26, uma vez que o Ministério da Saúde não emitiu pedidos de compra enquanto ainda trabalhava na definição do cronograma de entregas para o ano completo de 2026. A publicação desta previsão ocorreu em maio, incluindo a confirmação do volume de entregas de Glargilin® para a Fiocruz / Biomanguinhos, a partir do 2T26.

### Lucro Bruto e Margem

O lucro bruto consolidado totalizou R\$33,9 milhões no 1T26, um incremento de 363% (7,3 milhões no mesmo período de 2025). A margem bruta foi favorecida pelo ganho de escala nas entregas e pela otimização dos custos fixos de produção. Esse resultado evidencia a capacidade da Companhia em converter o aumento do volume de vendas em rentabilidade, superando de forma acentuada o ritmo de crescimento do faturamento.

### Despesas Operacionais (SG&A)

As despesas com vendas, gerais e administrativas, líquidas de outras receitas/despesas operacionais, somaram R\$22,8 milhões no 1T26. O aumento de 13% sobre o 1T25 demonstra o ganho de eficiência da estrutura operacional da Biommm, uma vez que no mesmo período a receita líquida aumentou 134%, e evidencia o foco da equipe de gestão na disciplina financeira e captura de sinergias.

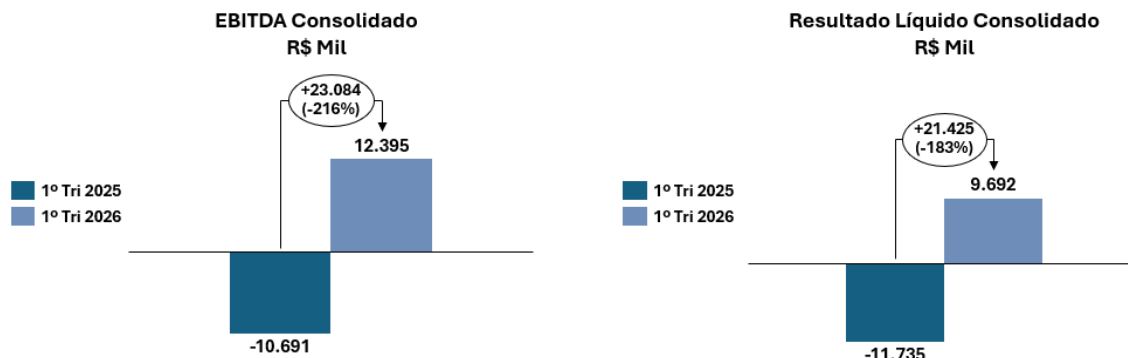
### Ebitda



**Biommm S.A.**

Demonstrações Financeiras Intermediárias Individuais e consolidada em 31 de março de 2026

O EBITDA consolidado atingiu o patamar positivo de R\$12,4 milhões no 1T26, apresenta uma evolução expressiva frente ao negativo de 10,7 milhões negativos do mesmo período de 2025. Este desempenho ratifica a trajetória de geração de valor operacional após o EBITDA anual positivo histórico alcançado em 2025. A performance é resultado direto da alavancagem operacional, caracterizada pela forte expansão da margem bruta que absorveu com folga a variação das despesas operacionais no período.



Demonstrativo do EBITDA (Consolidado em R\$ mil)	31/03/2026	31/03/2025
Lucro (Prejuízo) do exercício	9.692	(11.735)
Imposto de renda e contribuição social corrente	3.478	-
Imposto de renda e contribuição social diferidos	(1.464)	(890)
Resultado financeiro	(695)	(211)
Depreciação e amortização	1.384	2.145
<b>EBITDA</b>	<b>12.395</b>	<b>(10.691)</b>

Resultado Financeiro

O resultado financeiro líquido foi positivo em R\$ 695 mil no primeiro trimestre de 2026 (positivo em R\$ 211 mil no mesmo período de 2025). Este desempenho decorre, primordialmente, da redução das despesas com juros sobre empréstimos, refletindo a estratégia de otimização do passivo da Companhia. Adicionalmente, o resultado foi positivamente impactado por variações cambiais ativas no período, que contribuíram para a manutenção da rentabilidade líquida do trimestre.

Lucro Líquido

A Companhia registrou no período um lucro líquido de R\$ 9,7 milhões no 1T26 (negativo em R\$11,7 milhões no mesmo período do ano anterior). O desempenho consolida a trajetória de expansão da lucratividade iniciada no exercício de 2025, e reflete a maturação da plataforma biotecnológica da Companhia, reafirmando sua capacidade em gerar valor de forma robusta após a conclusão da fase pré-operacional.





KPMG Auditores Independentes Ltda.  
Rua Paraíba, 550 - 12º andar - Bairro Funcionários  
30130-141 - Belo Horizonte/MG - Brasil  
Caixa Postal 3310 - CEP 30130-970 - Belo Horizonte/MG - Brasil  
Telefone +55 (31) 2128-5700  
kpmg.com.br

## Relatório sobre a revisão de informações trimestrais - ITR

Ao Conselho de Administração e Acionistas da  
**Biommm S.A.**  
Nova Lima – Minas Gerais

### **Introdução**

Revisamos as informações contábeis intermediárias, individuais e consolidadas, da Biommm S.A. (“Companhia”), contidas no Formulário de Informações Trimestrais (ITR) referente ao trimestre findo em 31 de março de 2026, que compreendem o balanço patrimonial em 31 de março de 2026 e as respectivas demonstrações do resultado, do resultado abrangente, das mutações do patrimônio líquido e dos fluxos de caixa para o período de três meses findo naquela data, incluindo as notas explicativas.

A administração da Companhia é responsável pela elaboração das informações contábeis intermediárias individuais e consolidadas de acordo com o CPC 21(R1) e a norma internacional IAS 34 – *Interim Financial Reporting*, emitida pelo *International Accounting Standards Board* – (IASB), assim como pela apresentação dessas informações de forma condizente com as normas expedidas pela Comissão de Valores Mobiliários, aplicáveis à elaboração das Informações Trimestrais (ITR). Nossa responsabilidade é a de expressar uma conclusão sobre essas informações contábeis intermediárias com base em nossa revisão.

### **Alcance da revisão**

Conduzimos nossa revisão de acordo com as normas brasileiras e internacionais de revisão de informações intermediárias (NBC TR 2410 - Revisão de Informações Intermediárias Executada pelo Auditor da Entidade e ISRE 2410 - *Review of Interim Financial Information Performed by the Independent Auditor of the Entity*, respectivamente). Uma revisão de informações intermediárias consiste na realização de indagações, principalmente às pessoas responsáveis pelos assuntos financeiros e contábeis e na aplicação de procedimentos analíticos e de outros procedimentos de revisão. O alcance de uma revisão é significativamente menor do que o de uma auditoria conduzida de acordo com as normas de auditoria e, conseqüentemente, não nos permitiu obter segurança de que tomamos conhecimento de todos os assuntos significativos que poderiam ser identificados em uma auditoria. Portanto, não expressamos uma opinião de auditoria.

**Conclusão sobre as informações intermediárias individuais e consolidadas**

Com base em nossa revisão, não temos conhecimento de nenhum fato que nos leve a acreditar que as informações contábeis intermediárias individuais e consolidadas incluídas nas informações trimestrais acima referidas não foram elaboradas, em todos os aspectos relevantes, de acordo com o CPC 21(R1) e a IAS 34, aplicáveis à elaboração de Informações Trimestrais - ITR e apresentadas de forma condizente com as normas expedidas pela Comissão de Valores Mobiliários.


**Outros Assuntos**

**Demonstrações do valor adicionado**

As informações trimestrais acima referidas incluem as demonstrações do valor adicionado (DVA), individuais e consolidadas, referentes ao período de três meses findo em 31 de março de 2026, elaboradas sob a responsabilidade da administração da Companhia e apresentadas como informação suplementar para fins de IAS 34. Essas demonstrações foram submetidas a procedimentos de revisão executados em conjunto com a revisão das informações trimestrais, com o objetivo de concluir se elas estão conciliadas com as informações contábeis intermediárias e registros contábeis, conforme aplicável, e se sua forma e conteúdo estão de acordo com os critérios definidos no Pronunciamento Técnico CPC 09 - Demonstração do Valor Adicionado. Com base em nossa revisão, não temos conhecimento de nenhum fato que nos leve a acreditar que essas demonstrações do valor adicionado não foram elaboradas, em todos os aspectos relevantes, segundo os critérios definidos nessa Norma e de forma consistente em relação às informações contábeis intermediárias individuais e consolidadas tomadas em conjunto.

Belo Horizonte, 15 de maio de 2026

KPMG Auditores Independentes Ltda.  
CRC SP-014428/O-6 F-MG

  
Poliana Silveira Rodrigues  
Contadora CRC MG-089473/O-0

**Biommm S.A.**
*Demonstrações Financeiras Intermediárias Individuais e consolidada em 31 de março de 2026*

## Balço patrimonial

*(Em milhares de Reais)*

Ativo	Notas	Controladora		Consolidado	
		31/03/2026	31/12/2025	31/03/2026	31/12/2025
<b>Circulante</b>					
Caixa e equivalentes de caixa	4	20.605	21.946	20.615	22.304
Aplicações financeiras	5	793	11.112	10.202	20.883
Contas a receber	6	81.043	108.838	81.043	108.838
Estoques	7	183.046	97.272	183.046	97.272
Tributos a recuperar	8	14.064	15.654	14.064	15.654
Adiantamento a fornecedor	9	10.894	15.620	10.894	15.620
Outros ativos		1.476	441	1.738	488
<b>Total do ativo circulante</b>		<b>311.921</b>	<b>270.883</b>	<b>321.602</b>	<b>281.059</b>
<b>Não circulante</b>					
<b>Realizável a longo prazo</b>					
Aplicações financeiras	5	20.657	14.738	20.657	14.738
Depósitos judiciais		1.269	1.231	1.269	1.231
Contas a receber partes relacionadas	16	2.799	2.951	-	-
Tributos diferidos	17	742	-	742	-
<b>Total do Realizável a longo prazo</b>		<b>25.467</b>	<b>18.920</b>	<b>22.668</b>	<b>15.969</b>
Investimentos	10	994	1.022	-	-
Imobilizado	11	164.514	163.807	164.514	163.807
Intangível	12	63.780	62.448	64.668	63.395
<b>Total do ativo não circulante</b>		<b>254.755</b>	<b>246.197</b>	<b>251.850</b>	<b>243.171</b>
<b>Total do ativo</b>		<b>566.676</b>	<b>517.080</b>	<b>573.452</b>	<b>524.230</b>

As notas explicativas da administração são parte integrante das informações trimestrais (ITR).



**Biommm S.A.**
*Demonstrações Financeiras Intermediárias Individuais e consolidada em 31 de março de 2026*

## Balanco patrimonial

*(Em milhares de Reais)*

	Notas	Controladora		Consolidado	
		31/03/2026	31/12/2025	31/03/2026	31/12/2025
<b>Passivo</b>					
<b>Circulante</b>					
Fornecedores	13	111.548	66.571	111.548	66.571
Empréstimos e financiamentos	15	54.113	45.693	54.113	45.693
Impostos a recolher		2.209	2.195	2.209	2.195
Salários e encargos sociais		11.885	9.788	11.885	9.788
Títulos a pagar	14	1.568	1.551	1.568	1.551
Outras contas a pagar		516	424	516	424
<b>Total do passivo circulante</b>		<b>181.839</b>	<b>126.222</b>	<b>181.839</b>	<b>126.222</b>
<b>Não circulante</b>					
Títulos a pagar	14	14.113	13.966	14.113	13.966
Empréstimos e financiamentos	15	35.787	50.911	35.787	50.911
Contas a pagar partes relacionadas	16	6.766	7.133	13.698	14.441
Tributos diferidos	17	-	722	-	722
Contingências	18	3.147	3.036	3.147	3.036
Outras contas a pagar		1.666	1.582	1.510	1.424
<b>Total do passivo não circulante</b>		<b>61.479</b>	<b>77.350</b>	<b>68.255</b>	<b>84.500</b>
<b>Patrimônio líquido</b>	20				
Capital social		957.654	957.501	957.654	957.501
Reserva de capital		15.749	15.749	15.749	15.749
Prejuízos acumulados		(650.637)	(660.329)	(650.637)	(660.329)
Ajustes acumulados de conversão		592	587	592	587
<b>Total do patrimônio líquido</b>		<b>323.358</b>	<b>313.508</b>	<b>323.358</b>	<b>313.508</b>
<b>Total do passivo e patrimônio líquido</b>		<b>566.676</b>	<b>517.080</b>	<b>573.452</b>	<b>524.230</b>

As notas explicativas da administração são parte integrante das informações trimestrais (ITR).



**Biommm S.A.**
*Demonstrações Financeiras Intermediárias Individuais e consolidada em 31 de março de 2026*

## Demonstração do Resultado do Exercício (DRE)

*(Em milhares de Reais, exceto lucro/prejuízo por ação)*

	Notas	Controladora		Consolidado	
		31/03/2026	31/03/2025	31/03/2026	31/03/2025
Receita operacional líquida	21	92.455	39.591	92.455	39.591
Custos da mercadoria vendida	22	(58.596)	(32.273)	(58.596)	(32.273)
<b>Lucro bruto</b>		<b>33.859</b>	<b>7.318</b>	<b>33.859</b>	<b>7.318</b>
Receitas (despesas) operacionais					
Despesas com vendas	23	(9.474)	(7.230)	(9.485)	(7.230)
Despesas gerais e administrativas	23	(12.017)	(10.319)	(12.111)	(10.410)
Reversões líquidas por redução ao valor recuperável do contas a receber	23	161	-	161	-
Outras despesas e/ou receitas	23	(1.413)	(2.514)	(1.413)	(2.514)
Resultado de equivalência patrimonial	10	13	57	-	-
<b>Lucro (Prejuízo) operacional antes do resultado financeiro</b>		<b>11.129</b>	<b>(12.688)</b>	<b>11.011</b>	<b>(12.836)</b>
<b>Resultado financeiro</b>					
Receitas financeiras	24	10.701	10.730	10.819	10.881
Despesas financeiras	24	(10.124)	(10.667)	(10.124)	(10.670)
<b>Receitas (despesas) financeiras líquidas</b>		<b>577</b>	<b>63</b>	<b>695</b>	<b>211</b>
<b>Resultado antes dos impostos sobre o lucro</b>		<b>11.706</b>	<b>(12.625)</b>	<b>11.706</b>	<b>(12.625)</b>
Imposto de renda e contribuição social correntes	17	(3.478)	-	(3.478)	-
Imposto de renda e contribuição social diferidos	17	1.464	890	1.464	890
<b>Lucro (Prejuízo) do exercício</b>		<b>9.692</b>	<b>(11.735)</b>	<b>9.692</b>	<b>(11.735)</b>
<b>Lucro (Prejuízo) por ação (em R\$)</b>					
Básico	25			0,07	(0,10)
Diluído	25			0,07	(0,10)

As notas explicativas da administração são parte integrante das informações trimestrais (ITR).



**Biommm S.A.**

*Demonstrações Financeiras Intermediárias Individuais e consolidada em 31 de março de 2026*

## Demonstração do Resultado Abrangente (DRA)

*(Em milhares de Reais)*

	Controladora		Consolidado	
	31/03/2026	31/03/2025	31/03/2026	31/03/2025
Lucro (Prejuízo) do exercício	9.692	(11.735)	9.692	(11.735)
Outros resultados abrangentes líquidos não reclassificados para resultado em exercícios subsequentes:				
Ajuste de conversão de investida no exterior	5	(57)	5	(57)
<b>Resultado abrangente total</b>	<b>9.697</b>	<b>(11.792)</b>	<b>9.697</b>	<b>(11.792)</b>

As notas explicativas da administração são parte integrante das informações trimestrais (ITR).



**Biommm S.A.**

*Demonstrações Financeiras Intermediárias Individuais e consolidada em 31 de março de 2026*

## Demonstração da Mutaç o do Patrim nio L quido (DMPL)

*(Em milhares de Reais)*

	Capital social	Reservas de capital	Preju�zos acumulados	Ajuste de avalia�o patrimonial	Total
<b>Saldos em 1� de janeiro de 2025</b>	<b>900.000</b>	<b>15.749</b>	<b>(653.642)</b>	<b>677</b>	<b>262.784</b>
Integraliza�o de capital	1	-	-	-	1
Preju�zo do exerc�cio	-	-	(11.735)	-	(11.735)
Ajuste de convers�o de investida no exterior	-	-	-	(57)	(57)
<b>Saldos em 31 de mar�o de 2025</b>	<b>900.001</b>	<b>15.749</b>	<b>(665.377)</b>	<b>620</b>	<b>250.993</b>
<b>Saldos em 1� de janeiro de 2026</b>	<b>957.501</b>	<b>15.749</b>	<b>(660.329)</b>	<b>587</b>	<b>313.508</b>
Integraliza�o de capital	153	-	-	-	153,00
Lucro do exerc�cio	-	-	9.692	-	9.692
Ajuste de convers�o de investida no exterior	-	-	-	5	5
<b>Saldos em 31 de mar�o de 2026</b>	<b>957.654</b>	<b>15.749</b>	<b>(650.637)</b>	<b>592</b>	<b>323.358</b>

As notas explicativas da administra o s o parte integrante das informa es trimestrais (ITR).



**Biommm S.A.**
*Demonstrações Financeiras Intermediárias Individuais e consolidada em 31 de março de 2026*

## Demonstração do Fluxo de Caixa (DFC)

*(Em milhares de Reais)*

	Notas	Controladora		Consolidado	
		31/03/2026	31/03/2025	31/03/2026	31/03/2025
<b>Fluxo de caixa das atividades operacionais</b>					
Lucro (Prejuízo) do período		9.692	(11.735)	9.692	(11.735)
Depreciação/amortização	11 e 12	1.373	2.146	1.384	2.145
Resultado de equivalência patrimonial	10	(13)	(57)	-	-
Imposto de renda e contribuição social diferidos	17	2.014	(889)	2.014	(889)
Juros provisionados	15	2.137	2.745	2.137	2.745
Receitas de aplicações financeiras e outras receitas financeiras		(1.423)	(2.612)	(1.584)	(2.762)
Variações cambiais não realizadas, líquidas		(685)	858	(687)	38
Constituição (reversão) de provisão para contingências	18	111	1.100	111	1.100
Provisões (reversões) para perdas	6 e 7	387	(497)	387	(497)
Incentivo de Longo Prazo	19	172	633	172	633
		<b>13.765</b>	<b>(8.308)</b>	<b>13.626</b>	<b>(9.222)</b>
Variação nos ativos e passivos operacionais:					
(Aumento) redução de contas a receber		27.956	(5.816)	27.956	(5.816)
(Aumento) redução de estoques		(85.377)	(9.567)	(85.377)	(9.567)
(Aumento) redução de outros ativos		7.113	3.610	6.940	3.355
(Redução) de fornecedores e títulos a pagar		46.749	4.249	46.749	4.249
Aumento (Redução) de salários e encargos		2.097	(1.712)	2.097	(1.712)
Aumento (Redução) de outros passivos		(6.600)	(1.876)	(6.641)	(1.839)
<b>Caixa gerado pelas (utilizado nas) atividades operacionais</b>		<b>5.703</b>	<b>(19.420)</b>	<b>5.350</b>	<b>(20.553)</b>
Pagamentos de juros sobre empréstimos		(1.417)	(1.999)	(1.417)	(1.999)
Pagamentos de juros sobre arrendamentos		(152)	(22)	(152)	(22)
<b>Caixa líquido (aplicado nas) gerado pelas atividades operacionais</b>		<b>4.134</b>	<b>(21.441)</b>	<b>3.781</b>	<b>(22.574)</b>
Fluxo de caixa das atividades de investimento					
Aquisição de imobilizado e intangível	11 e 12	(4.453)	(2.740)	(4.453)	(2.739)
Aplicações financeiras realizadas		(142.926)	(72.446)	(159.335)	(71.091)
Aplicações financeiras resgatadas		149.022	89.925	165.431	89.471
<b>Caixa líquido (aplicado nas) gerado pelas atividades de investimento</b>		<b>1.643</b>	<b>14.739</b>	<b>1.643</b>	<b>15.641</b>
Fluxo de caixa das atividades de financiamento					
Pagamento de empréstimos e financiamentos		(6.755)	(5.921)	(6.755)	(5.921)
Pagamento de arrendamentos		(516)	(117)	(516)	(117)
Aumento de capital		153	1	153	1
<b>Caixa líquido (aplicado nas) gerado pelas atividades de financiamento</b>		<b>(7.118)</b>	<b>(6.037)</b>	<b>(7.118)</b>	<b>(6.037)</b>
<b>Redução de caixa e equivalentes de caixa</b>		<b>(1.341)</b>	<b>(12.739)</b>	<b>(1.694)</b>	<b>(12.970)</b>
Caixa e equivalentes de caixa no início do exercício		21.946	76.742	22.304	77.620
Variação cambial sobre caixa		-	(508)	5	(508)
Caixa e equivalentes de caixa no fim do exercício		20.605	63.495	20.615	64.142
<b>Redução de caixa e equivalentes de caixa</b>		<b>(1.341)</b>	<b>(12.739)</b>	<b>(1.694)</b>	<b>(12.970)</b>

As notas explicativas da administração são parte integrante das informações trimestrais (ITR).



**Biommm S.A.**
*Demonstrações Financeiras Intermediárias Individuais e consolidada em 31 de março de 2026*

## Demonstração do Valor Adicionado (DVA)

*(Em milhares de Reais)*

	Notas	Controladora		Consolidado	
		31/03/2026	31/03/2025	31/03/2026	31/03/2025
<b>Receitas</b>					
Receita de contrato com cliente		108.636	41.569	108.636	41.569
Receita relativa à construção de ativos próprios		2.381	1.411	2.381	1.411
Provisão para crédito de liquidação duvidosa – Reversão / (Constituição)		161	(24)	161	(24)
		<b>111.178</b>	<b>42.956</b>	<b>111.178</b>	<b>42.956</b>
<b>Custos</b>					
Custos de revenda de mercadorias	22	(58.095)	(32.273)	(58.095)	(32.273)
Custo relativo a construções em andamento		(2.381)	(1.411)	(2.381)	(1.411)
Materiais, energia, serviços de terceiros e outros		(8.411)	(5.179)	(8.505)	(5.270)
Perda e recuperação de valores ativos	7	(598)	(473)	(598)	(473)
Insumos Adquiridos De Terceiros		(69.485)	(39.336)	(69.579)	(39.427)
<b>Valor adicionado bruto</b>		<b>41.693</b>	<b>3.620</b>	<b>41.599</b>	<b>3.529</b>
Depreciação e amortização	11 e 12	(1.373)	(2.144)	(1.384)	(2.144)
<b>Valor adicionado líquido produzido pela Companhia</b>		<b>40.320</b>	<b>1.476</b>	<b>40.215</b>	<b>1.385</b>
Resultado de equivalência patrimonial	10	13	57	-	-
Receitas financeiras	24	10.701	10.730	10.819	10.881
Outros		6	(1.206)	6	(1.206)
Valor adicionado recebido em transferência		10.720	9.581	10.825	9.675
<b>Valor adicionado líquido total a distribuir</b>		<b>51.040</b>	<b>11.057</b>	<b>51.040</b>	<b>11.060</b>
<b>Distribuição do valor adicionado:</b>					
<b>Pessoal</b>		<b>8.683</b>	<b>7.959</b>	<b>8.683</b>	<b>7.959</b>
Remuneração Direta		6.739	6.494	6.739	6.494
Benefícios		1.310	1.112	1.310	1.112
FGTS		388	353	388	353
Outros		246	-	246	-
<b>Impostos, taxas e contribuições</b>		<b>20.758</b>	<b>3.475</b>	<b>20.758</b>	<b>3.475</b>
Federais		4.449	1.273	4.449	1.273
Estaduais		16.112	1.946	16.112	1.946
Municipais		197	256	197	256
<b>Remuneração de capitais de terceiros:</b>		<b>11.907</b>	<b>11.357</b>	<b>11.907</b>	<b>11.360</b>
Juros		9.508	11.222	9.508	11.225
Aluguéis		1.089	550	1.089	550
Outras		1.310	(415)	1.310	(415)
<b>Remuneração de capitais próprios</b>		<b>9.692</b>	<b>(11.735)</b>	<b>9.692</b>	<b>(11.735)</b>
Lucro/(Prejuízo) do exercício		9.692	(11.735)	9.692	(11.735)

As notas explicativas da administração são parte integrante das informações trimestrais (ITR).



**Biommm S.A.**

*Demonstrações Financeiras Intermediárias Individuais e consolidada em 31 de março de 2026*

## **Notas Explicativas da Administração às Informações Trimestrais - ITR**

*(Em milhares de Reais, exceto quando indicado de outra forma)*

### **1. Contexto Operacional**

#### **a) Informações gerais**

A Biommm S.A. (“Biommm” ou “Companhia”), fundada em 2001 a partir da cisão parcial da Biobrás S.A., é uma sociedade anônima de capital aberto, com sede na Avenida Regent, 705, Nova Lima, Minas Gerais. A Companhia está listada no segmento Bovespa Mais da B3 S.A. sob o código BIOM3.

A Companhia é pioneira no setor de biotecnologia no Brasil, detendo patentes estratégicas (EUA, Canadá, Europa, Brasil e Índia) para a produção de insulinas via tecnologia de DNA recombinante. Seu objeto social compreende o desenvolvimento, fabricação e comercialização de biofármacos destinados ao tratamento de doenças crônicas, com foco em diabetes, oncologia, oftalmologia, doenças ósseas e anticoagulante.

#### **b) Unidade Fabril e Certificações**

A Companhia mantém em operação sua unidade industrial em Nova Lima (MG), complexo biotecnológico dedicado à produção de proteínas terapêuticas recombinantes. A planta opera com a certificação de Boas Práticas de Fabricação (BPF) emitida pela ANVISA, estando plenamente autorizada como local de fabricação para o produto biológico Glargilin®.

#### **c) Modelo de Negócio e Parcerias Estratégicas**

Atualmente, a Companhia mantém parcerias de exclusividade para o mercado brasileiro com empresas globais, incluindo:

- (a) Ásia: Gan&Lee, Bio-Thera, CanSinoBIO, Huisheng Biopharmaceutical, Kexing Biopharm (China); Wockhardt, Enzene, Lupin, Biocon (Índia); e Celltrion Healthcare (Coreia do Sul).
- (b) Europa: Chemi (Itália) e Bioeq (Suíça).

#### **d) Parcerias para o Desenvolvimento Produtivo (PDP)**

A Companhia é agente ativo no programa de Parcerias para o Desenvolvimento Produtivo (PDP) do Ministério da Saúde:

- **Insulina Humana (Regular e NPH):** Firmada entre a Biommm, a Funed e a Wockhardt essa PDP constitui um pilar para a autossuficiência do Complexo Econômico-Industrial da Saúde. Sob o modelo de cooperação, a Biommm atua como o braço tecnológico privado, responsável pelo fornecimento, futura fabricação nacional e suporte técnico, enquanto a Funed coordena a absorção da tecnologia para o ente público e a Wockhardt provê a tecnologia licenciada.
- **Insulina Glargina:** Essa é a Parceria para o Desenvolvimento Produtivo (PDP) entre a Biommm, a Bio-Manguinhos/Fiocruz e a Gan & Lee. A Biommm já realiza a produção nacional deste biomedicamento em sua planta industrial, cumprindo as etapas de envase e controle de qualidade. A parceria funciona por meio da transferência gradual de conhecimento da Gan & Lee para a Biommm e a Fiocruz.



**Biommm S.A.**

*Demonstrações Financeiras Intermediárias Individuais e consolidada em 31 de março de 2026*

## **2. Base de preparação e apresentação das informações trimestrais (ITR)**

### **a. Declaração de conformidade**

As informações trimestrais (ITR) individuais e consolidadas foram preparadas e estão sendo apresentadas de acordo com o Pronunciamento Técnico CPC 21 (R1) – Demonstração Intermediária e com a Norma Internacional IAS 34 – Interim Financial Reporting emitida pelo International Accounting Standards Board (IASB), assim como pela apresentação dessas informações de forma condizente com as normas expedidas pela Comissão de Valores Mobiliários (CVM), aplicáveis à elaboração das Informações trimestrais.

A demonstração do valor adicionado, apesar de não requerida pelo IFRS, é obrigatória para as Companhias abertas no Brasil, e segue como parte integrante desta demonstração financeira com a devida abertura dos componentes, em consonância com as regras da resolução 199.2024 da CVM. Essa demonstração tem por finalidade evidenciar a riqueza criada pela Companhia e sua distribuição durante determinado período, sendo ajustada como informação suplementar às informações trimestrais individuais e consolidadas.

Adicionalmente, a Companhia considerou a orientação técnica OCPC 07 na preparação das suas informações trimestrais (ITR). Dessa forma, fatos relevantes das informações trimestrais estão sendo evidenciadas e correspondem às utilizadas pela Administração na sua gestão.

### **b. Base de elaboração**

As políticas contábeis materiais e uso de estimativas e julgamentos aplicados nessas informações trimestrais (ITR) são consistentes com as políticas e julgamentos descritos nas Notas 3 e 4 respectivamente das demonstrações financeiras anuais da Companhia do exercício findo em 31 de dezembro de 2025, arquivadas na CVM. Essas políticas e julgamentos foram adotados e aplicados de maneira uniforme em todos os períodos apresentados.

As informações trimestrais, referentes ao período findo em 31 de março de 2026, devem ser lidas juntamente com as demonstrações financeiras da Companhia do exercício findo em 31 de dezembro de 2025.

Estas demonstrações financeiras foram aprovadas e autorizadas para publicação pela Diretoria em 15 de maio de 2026.

### **c. Moeda funcional e de apresentação**

A moeda funcional da Companhia e a moeda de apresentação das demonstrações financeiras individuais e consolidadas é o real (“BRL” ou “R\$”). As demonstrações financeiras são apresentadas em milhares de reais, exceto onde indicado de outra forma.

Os resultados e a posição financeira das controladas no exterior foram convertidos para moeda de apresentação que é o Real (R\$), adotando-se os seguintes procedimentos: (a) ativos e passivos foram convertidos, utilizando-se a taxa de câmbio de fechamento na data do respectivo balanço; (b) receitas e despesas foram convertidas pelas taxas de câmbio vigentes nas datas de ocorrência das transações; e (c) todas as variações cambiais resultantes foram reconhecidas em outros resultados abrangentes.



**Biommm S.A.**

*Demonstrações Financeiras Intermediárias Individuais e consolidada em 31 de março de 2026*

**d. Notas explicativas apresentadas nas demonstrações financeiras anuais que não estão apresentadas nessa informação contábil intermediária**

A Companhia efetuou a abertura das notas explicativas consideradas relevantes no contexto do “Pronunciamento Conceitual Básico – Estrutura Conceitual para a Elaboração e Apresentação das Demonstrações Contábeis”. Todas as informações cuja sua omissão ou distorção pudesse influenciar as decisões econômicas dos usuários foram devidamente divulgadas nessas informações trimestrais (ITR), as quais devem ser lidas em conjunto com as demonstrações financeiras de 31 de dezembro de 2025.

A seguir, indicamos a exata localização das notas explicativas cujas informações não foram repetidas nessas informações trimestrais seja por redundância ou por relevância:

1. Nota 3 - Uso de estimativas e julgamentos;
2. Nota 4 - Políticas contábeis materiais;
3. Nota 5 - Novas normas e interpretações;
4. Nota 18 - Plano de previdência privada;
5. Nota 19 - Cobertura de seguros;

No período findo de 31 de março de 2026 não ocorreram alterações na natureza e nas condições das notas explicativas acima em relação ao descrito nas notas das ITR da Companhia do exercício findo em 31 de dezembro de 2025.

**3. Consolidação**

As controladas consolidadas em 31 de março de 2026 são:

Empresas	% de participação no capital		Localização da sede
	2026	2025	
Biommm International Inc.	100	100	Ilhas Virgens Britânicas
Biommm Middle East Inc. (*)	100	100	Ilhas Virgens Britânicas

<sup>1</sup> As participações apresentadas representam o percentual detido pela empresa investidora indiretamente no capital da Controlada.

Em 29 de abril de 2003, foi constituída a empresa Biommm International Inc., com sede na cidade de Road Town, Tortola, capital do território das Ilhas Virgens Britânicas. A Biommm subscreveu a totalidade das ações da Biommm International Inc., contudo não houve integralização dessas ações, correspondentes a US\$50 mil, conforme permitido pela legislação daquele país.

A subsidiária integral da Biommm International Inc., Biommm Middle East Inc possui sede também na cidade de Road Town, nas Ilhas Virgens Britânicas. A Biommm Internacional Inc. subscreveu a totalidade das ações, correspondentes a US\$50 mil das novas empresas, conforme permitido pela legislação daquele país. A empresa foi constituída para facilitar a negociação dos contratos internacionais. A Biommm Middle East Inc. está diretamente ligada ao projeto da Arábia Saudita.



**Biommm S.A.**
*Demonstrações Financeiras Intermediárias Individuais e consolidada em 31 de março de 2026*

#### 4. Caixa e equivalentes de caixa

	Controladora		Consolidado	
	31/03/2026	31/12/2025	31/03/2026	31/12/2025
Caixas e bancos em moeda nacional	3.584	6.828	3.584	6.828
Caixas e bancos em moedas estrangeiras	26	25	36	36
Aplicações financeiras	1.255	3.203	1.255	3.203
Aplicações financeiras - <i>Time Deposit</i> USD <sup>1</sup>	15.740	11.890	15.740	12.237
	<b>20.605</b>	<b>21.946</b>	<b>20.615</b>	<b>22.304</b>

Caixa e equivalentes de caixa compreendem os valores de caixa, certificados de depósitos bancários e aplicações financeiras com riscos insignificantes de alteração de valor. As aplicações em moeda nacional apresentam liquidez diária e apresentam rentabilidade média ponderada de 14,0 % a.a., sendo 95,3% do CDI (13,3 % a.a., sendo 93,1% do CDI em 31 de dezembro de 2025).

<sup>1</sup> As aplicações em moeda estrangeira tem rentabilidade aplicada aos juros simples apresentando média ponderada de 4,0% a.a. sem indexador.

#### 5. Aplicações financeiras

	Controladora		Consolidado	
	31/03/2026	31/12/2025	31/03/2026	31/12/2025
CDB Curto Prazo	793	11.112	793	11.113
CDB Longo Prazo	20.657	14.738	20.657	14.738
Aplicações financeiras - <i>Time Deposit</i> USD	-	-	9.409	9.770
	<b>21.450</b>	<b>25.850</b>	<b>30.859</b>	<b>35.621</b>
Circulante	793	11.112	10.202	20.883
Não circulante	20.657	14.738	20.657	14.738

Em 31 de março de 2026, a Companhia aplicou os recursos na modalidade de certificados de depósitos bancários, emitidos por bancos de primeira linha e que apresentam baixos riscos de créditos. Essas aplicações apresentaram rentabilidade média ponderada nos últimos 12 meses de 14,40% a.a., sendo 97,9% do CDI em 31 de março de 2026 (14,0% a.a., sendo 98,1% do CDI em 31 de dezembro de 2025) e as aplicações em moeda estrangeira tem rentabilidade aplicada aos juros simples apresentando média ponderada de 4,96% a.a sem indexador.

O montante de aplicações financeiras do curto prazo (R\$9.409) e longo prazo (R\$20.657) está onerado por cessões fiduciárias e garantias (aplicações financeiras do curto prazo (R\$9.770) e longo prazo (R\$14.738), em 31 de dezembro de 2025), conforme abaixo:

Contrato Lei 4.131 (Banco ABC): Garantido pela aplicação em *Time Deposit* (R\$ 9.409) e cessão de títulos de renda fixa (R\$9.770 em 31 de dezembro de 2025).

Financiamentos (CDBs vinculados):



**Biommm S.A.**
*Demonstrações Financeiras Intermediárias Individuais e consolidada em 31 de março de 2026*

- (i) FINEP: R\$15.289 (R\$9.370 em 31 de dezembro de 2025),
- (ii) BNDES: R\$ 1.287 (R\$1.287 em 31 de dezembro de 2025),
- (iii) BDMG: R\$ 4.081 (4.081 em 31 de dezembro de 2025).

## 6. Contas a Receber

	Controladora e Consolidado	
	31/03/2026	31/12/2025
Cientes nacionais	81.517	109.473
Provisão para perda estimada	(474)	(635)
	<b>81.043</b>	<b>108.838</b>

	Controladora e Consolidado	
	31/03/2026	31/12/2025
Cientes nacionais	81.517	109.473
Provisão para perda estimada	(474)	(635)
	<b>81.043</b>	<b>108.838</b>

Os saldos por vencimento do contas a receber é como segue:

	Controladora e Consolidado	
	31/03/2026	31/12/2025
A vencer	70.418	108.326
Vencidas	11.099	1.147
	<b>81.517</b>	<b>109.473</b>
Vencidas		
De 1 a 30 dias	10.051	-
De 31 a 60 dias	-	749
De 61 a 180 dias	651	-
Acima de 181 dias	398	398

A movimentação das perdas estimadas é como segue:

	Controladora e Consolidado	
	31/03/2026	31/03/2025
Saldo inicial	(635)	(199)
(Adições) reversão ao resultado	161	(24)
<b>Saldo final</b>	<b>(474)</b>	<b>(223)</b>



**Biommm S.A.**
*Demonstrações Financeiras Intermediárias Individuais e consolidada em 31 de março de 2026*

## 7. Estoques

	Controladora e Consolidado	
	31/03/2026	31/12/2025
Mercadoria para revenda	19.613	5.583
Mercadoria para venda	27.574	12.154
Estoque em trânsito (i)	76.516	33.231
Estoques em poder de terceiros (ii)	-	14.352
Produtos em elaboração	16.342	10.421
Matérias-primas	39.816	21.325
Outros estoques	3.185	2.140
Provisão para redução ao valor recuperável	-	(1.934)
	<b>183.046</b>	<b>97.272</b>

- (i) Estoques em trânsito: mercadoria de revenda para comercialização e insumos importados para produção local.  
(ii) Em poder de terceiros: mercadoria para comercialização e insumos para produção local armazenados em parceiros logísticos.

O saldo de estoques em 31 de março de 2026 totaliza R\$ 183.046, o montante abrange mercadorias para comercialização, itens em elaboração, matérias primas e insumos para produção local. Essa estrutura de estocagem visa atender aos cronogramas de entrega previstos para os próximos períodos referente aos contratos já firmados e ao mercado privado, mantendo níveis de segurança condizentes com a demanda contratada e estimada.

A Administração monitora continuamente a recuperabilidade de todos os seus estoques, mantendo provisões para redução ao valor recuperável que abrangem riscos de validade, qualidade e obsolescência. Em 31 de março de 2026, a provisão totaliza R\$ 2.482, montante considerado suficiente para cobrir eventuais perdas. Os testes de realização baseiam-se na comparação entre o custo médio de aquisição/produção e o valor realizável líquido. A movimentação da provisão de perdas de mercadoria para comercialização esta constituída abaixo:

	Controladora e Consolidado	
	31/03/2026	31/03/2025
Saldo inicial	(1.934)	(488)
Adições no resultado	(594)	(2.052)
Reversões no resultado	46	1.569
<b>Saldo final</b>	<b>(2.482)</b>	<b>(971)</b>



**Biommm S.A.**
*Demonstrações Financeiras Intermediárias Individuais e consolidada em 31 de março de 2026*

## 8. Tributos a Recuperar

A composição do saldo de tributos a recuperar é como segue:

	Controladora e Consolidado	
	31/03/2026	31/12/2025
PIS e Cofins	6.452	5.418
Imposto de renda retido na fonte sobre aplicação financeira	3.698	3.698
Imposto de renda e contribuição social	2.614	5.829
Imposto sobre Produtos Industrializados	1.197	634
Outros Tributos	103	75
<b>Total de tributos a recuperar</b>	<b>14.064</b>	<b>15.654</b>

A companhia estima que a totalidade desses créditos será realizada por meio de compensação com tributos próprios no curso das operações em até 12 meses.

## 9. Adiantamento a Fornecedor

	Controladora e Consolidado	
	31/03/2026	31/12/2025
Adiantamento a fornecedor em moeda nacional	5.756	1.250
Adiantamento a fornecedor em moeda estrangeira	5.138	14.370
	<b>10.894</b>	<b>15.620</b>

O adiantamento a fornecedor em moeda estrangeira corresponde substancialmente a operação de importação de mercadoria para comercialização.

## 10. Investimentos

### a) Composição

	Participação no capital social	Patrimônio líquido/ (Passivo a descoberto)		Investimentos		Resultado de equivalência	
		31/03/2026	31/12/2025	31/03/2026	31/12/2025	31/03/2026	31/03/2025
Controlada direta:							
Biommm International Inc.	100%	-	-	994	1.022	19	60
Controladas indiretas:							
Biommm Middle East Inc.	100%	(155)	(158)	-	-	(6)	(3)
Controlada em conjunto:							
Gabas Global	15%	-	-	-	-	-	-
		<b>(155)</b>	<b>(158)</b>	<b>994</b>	<b>1.022</b>	<b>13</b>	<b>57</b>



**Biommm S.A.**
*Demonstrações Financeiras Intermediárias Individuais e consolidada em 31 de março de 2026*

No ano de 2016, foi realizado impairment na empresa Gabas Global no valor de R\$ 4.110, além da provisão do ajuste acumulado de conversão sobre este investimento no valor de R\$ 2.260. No período findo em 31 de março de 2026, a provisão foi mantida.

**b) Movimentação**

A movimentação dos investimentos é como segue:

	31/03/2026	31/12/2025
Saldo inicial	1.022	916
Resultado de equivalência patrimonial	13	202
Transferência passivo descoberto	(3)	(6)
Ajuste acumulado de conversão	5	(90)
Investimentos x Passivo Omisso	(43)	-
<b>Saldo final</b>	<b>994</b>	<b>1.022</b>

**c) Participações em Investidas**

Os saldos totais das contas patrimoniais e de resultado das sociedades controladas, diretamente e indiretamente, e controladas em conjunto, considerados nas informações trimestrais (ITR) consolidadas, podem ser assim sumarizados:

	Direta		Indireta	
	Biommm International	Biommm International	Biommm Middle East	Biommm Middle East
	31/03/2026	31/12/2025	31/03/2026	31/12/2025
<b>Balço patrimonial</b>				
Ativo circulante	9.682	10.176	-	-
Ativo não circulante	7.809	8.238	-	-
Passivo circulante	2.790	2.941	-	-
Passivo não circulante	13.707	14.451	155	158
	31/03/2026	31/03/2025	31/03/2026	31/03/2025
<b>Resultado</b>	<b>19</b>	<b>60</b>	<b>(6)</b>	<b>(3)</b>



**Biommm S.A.**
*Demonstrações Financeiras Intermediárias Individuais e consolidada em 31 de março de 2026*

## 11. Imobilizado

	Taxa média de depreciação	Controladora e Consolidado			
		31/03/2026		31/12/2025	
		Custo	Depreciação acumulada	Líquido	Líquido
Terrenos		13.851	0	13.851	13.851
Edificações	1,72%	60.781	(4.553)	56.228	56.357
Instalações	9,77%	16.059	(5.513)	10.546	10.702
Máquinas e equipamentos	4,80%	85.052	(11.981)	73.071	73.976
Equipamentos de proc. de dados	20%	4.295	(1.998)	2.297	2.444
Imobilizado em andamento	-	6.220	-	6.220	4.136
Direitos de uso	12,50%	967	(488)	479	568
Outros	14,17%	3.110	(1.288)	1.822	1.773
		<b>190.335</b>	<b>(25.821)</b>	<b>164.514</b>	<b>163.807</b>

A movimentação do ativo imobilizado é como segue:

	Controladora e Consolidado					31/03/2026
	31/12/2025	Adições	Depreciação	Transferência	Baixas	
Terrenos	13.851	-	-	-	-	13.851
Edificações	56.357	-	(129)	-	-	56.228
Instalações	10.702	-	(156)	-	-	10.546
Máquinas e equipamentos	73.976	128	(1.033)	-	-	73.071
Equip. de proc. de dados	2.444	31	(178)	-	-	2.297
Imobilizado em andamento	4.136	2.381	-	(297)	-	6.220
Direitos de uso	568	17	(106)	-	-	479
Outros	1.773	101	(52)	-	-	1.822
	<b>163.807</b>	<b>2.658</b>	<b>(1.654)</b>	<b>(297)</b>	<b>-</b>	<b>164.514</b>



**Biommm S.A.**
*Demonstrações Financeiras Intermediárias Individuais e consolidada em 31 de março de 2026*

	Controladora e Consolidado					
	31/12/2024	Adições	Depreciação	Transferência	Baixas	31/03/2025
Terrenos	13.851	-	-	-	-	13.851
Edificações	57.326	-	(241)	-	-	57.085
Instalações	11.502	-	(353)	-	-	11.149
Máquinas e equipamentos	76.787	7	(946)	-	-	75.848
Equip. de proc. de dados	1.920	212	(145)	-	-	1.987
Imobilizado em andamento	4.327	1.411	-	-	-	5.738
Direitos de uso	459	0	(100)	-	-	359
Outros	1.473	19	(55)	-	-	1.437
	<b>167.645</b>	<b>1.649</b>	<b>(1.840)</b>	<b>-</b>	<b>-</b>	<b>167.454</b>

O saldo de imobilizado em andamento é composto, substancialmente, por investimentos destinados à expansão da capacidade produtiva, modernização de ativos e adequação da infraestrutura técnica. Em 31 de março de 2026, o montante refere-se:

- (i) aquisição de máquinas e equipamentos voltados ao desenvolvimento de novas linhas de produtos;
- (ii) benfeitorias e melhorias em maquinários e instalações já existentes; e
- (iii) ativos fixos em processo de montagem, instalação e comissionamento. Tais itens serão transferidos para as contas de imobilizado em operação e terão sua depreciação iniciada a partir do momento em que estiverem em condições de uso pretendidas pela administração.

Os direitos de uso da Companhia estão vinculados aos contratos de aluguel de estrutura física, totalizando um montante líquido de R\$479 (R\$568 em 31 de dezembro de 2025).

Em 31 de março de 2026, ativos fixos no valor total de R\$164.514 compõem garantias a empréstimos bancários (163.807 em 31 de dezembro de 2025).

## 12. Intangível

	Taxa média de amortização	Controladora			
		31/03/2026		31/12/2025	
		Custo	Amortização acumulada	Líquido	Líquido
Testes e protótipos (i)	5%	27.103	(339)	26.764	27.103
Software	9,60%	4.609	(1.755)	2.854	2.940
Marcas e licenças (ii)	17,71%	14.254	(3.614)	10.640	10.878
Adiantamento para intangível (iii)	-	4.275	-	4.275	4.388
Intangível em andamento (iii)	-	19.247	-	19.247	17.139
		<b>69.488</b>	<b>(5.708)</b>	<b>63.780</b>	<b>62.448</b>



**Biommm S.A.**
*Demonstrações Financeiras Intermediárias Individuais e consolidada em 31 de março de 2026*

	Taxa média de amortização	Consolidado			
		31/03/2026		31/12/2025	
		Custo	Amortização acumulada	Líquido	Líquido
Testes e protótipos (i)	5%	28.002	(350)	27.652	28.050
Software	9,60%	4.609	(1.755)	2.854	2.940
Marcas e licenças (ii)	17,71%	14.254	(3.614)	10.640	10.878
Adiantamento para intangível (iii)	-	4.275	-	4.275	4.388
Intangível em andamento (iii)	-	19.247	-	19.247	17.139
		<b>70.387</b>	<b>(5.719)</b>	<b>64.668</b>	<b>63.395</b>

O saldo de intangível é composto pelos seguintes elementos:

- (i) Teste e protótipos: compreendem os investimentos em tecnologia e processos realizados via Contract Manufacturing Organization (CMO) e desenvolvimento interno, cujos testes clínicos e pré-clínicos foram concluídos com sucesso. A finalização destas etapas consolidou o domínio biotecnológico da Companhia, tornando-a plenamente apta à produção própria de insulina Glargina e ao escalonamento industrial de seu portfólio de biossimilares na unidade fabril de Nova Lima (MG). A amortização teve início em janeiro de 2026, com base na prontidão para uso em plena capacidade da planta industrial e vida útil estimada de 20 anos;
- (ii) Marcas e licenças: compreendem os registros das marcas do portfólio Biommm e aquisição de direito de comercialização de produtos com exclusividade no mercado brasileiro; e
- (iii) Intangível em andamento: refere-se, substancialmente, aos investimentos no projeto de implantação do sistema de gestão SAP S/4HANA, além de gastos capitalizados com a obtenção de registros regulatórios e o desenvolvimento de novos produtos que atendem aos critérios de viabilidade técnica. Referidos ativos serão transferidos às contas definitivas e terão sua amortização iniciada assim que os sistemas entrarem em operação ou os produtos passarem a gerar benefícios econômicos para a Companhia.

A movimentação do intangível é como segue:

	Controladora						
	31/12/2025	Adições	Amortização	Transferência	Baixas	Variação cambial	31/03/2026
Testes e protótipos	27.103	-	(339)	-	-	-	26.764
Software	2.940	1	(87)	-	-	-	2.854
Marcas e licenças	10.878	-	(238)	-	-	-	10.640
Adiantamento para intangível	4.388	-	-	-	-	(113)	4.275
Intangível em andamento	17.139	1.811	-	297	-	-	19.247
	<b>62.448</b>	<b>1.812</b>	<b>(664)</b>	<b>297</b>	<b>-</b>	<b>(113)</b>	<b>63.780</b>



**Biommm S.A.**
*Demonstrações Financeiras Intermediárias Individuais e consolidada em 31 de março de 2026*

	<b>Consolidado</b>						
	<b>31/12/2025</b>	<b>Adições</b>	<b>Amortização</b>	<b>Transferência</b>	<b>Baixas</b>	<b>Varição cambial</b>	<b>31/03/2026</b>
Testes e protótipos	28.050	-	(350)	-	-	(48)	27.652
Software	2.940	1	(87)	-	-	-	2.854
Marcas e licenças	10.878	-	(238)	-	-	-	10.640
Adiantamento para intangível	4.388	-	-	-	-	(113)	4.275
Intangível em andamento	17.139	1.811	-	297	-	-	19.247
	<b>63.395</b>	<b>1.812</b>	<b>(675)</b>	<b>297</b>	<b>-</b>	<b>(161)</b>	<b>64.668</b>

	<b>Controladora</b>						
	<b>31/12/2024</b>	<b>Adições</b>	<b>Amortização</b>	<b>Transferência</b>	<b>Baixas</b>	<b>Varição Cambial</b>	<b>31/03/2025</b>
Testes e protótipos	27.103	-	-	-	-	-	27.103
Software	3.305	-	(96)	-	-	-	3.209
Marcas e licenças	8.032	-	(209)	-	-	-	7.823
Adiantamento para intangível	2.635	-	-	-	(180)	-	2.455
Intangível em andamento	3.578	1.091	-	-	-	-	4.669
	<b>44.653</b>	<b>1.091</b>	<b>(305)</b>	<b>-</b>	<b>(180)</b>	<b>-</b>	<b>45.259</b>

	<b>Consolidado</b>						
	<b>31/12/2024</b>	<b>Adições</b>	<b>Amortização</b>	<b>Transferência</b>	<b>Baixas</b>	<b>Varição cambial</b>	<b>31/03/2025</b>
Testes e protótipos	28.169	-	-	-	-	(77)	28.092
Software	3.305	-	(96)	-	-	-	3.209
Marcas e licenças	8.032	-	(209)	-	-	-	7.823
Adiantamento para intangível	2.635	-	-	-	-	(180)	2.455
Intangível em andamento	3.578	1.091	-	-	-	-	4.669
	<b>45.719</b>	<b>1.091</b>	<b>(305)</b>	<b>-</b>	<b>-</b>	<b>(257)</b>	<b>46.248</b>



**Biommm S.A.**
*Demonstrações Financeiras Intermediárias Individuais e consolidada em 31 de março de 2026*

### 13. Fornecedores

	Controladora e Consolidado	
	31/03/2026	31/12/2025
Fornecedores nacionais	20.395	14.984
Fornecedores estrangeiros	91.153	51.587
	<b>111.548</b>	<b>66.571</b>

### 14. Títulos a Pagar

	Controladora e Consolidado	
	31/03/2026	31/12/2025
Circulante	1.568	1.551
Não circulante	14.113	13.966
	<b>15.681</b>	<b>15.517</b>

O montante de títulos a pagar refere-se à aquisição, em outubro de 2016, de três lotes de terreno localizados na cidade de Jaboatão dos Guararapes (PE) e os direitos possessórios e aquisitivos do trecho de uma rua localizada entre esses lotes, além dos bens móveis, utilidades e edificações incorporados ao ativo da Companhia.

O saldo a pagar é corrigido pelo IPC-FIPE em bases anuais. Os títulos serão pagos em 12 parcelas anuais, sendo a última parcela com vencimento em 2035.

### 15. Empréstimos e Financiamentos

Instituição financeira	Modalidade	Data da captação	Venc. Final	Valor captado	Juros anuais	31/03/2026	31/12/2025
BNDES	Empréstimo Longo Prazo	23/01/2014	2027	73.557	TLP + 3,39%	20.616	23.806
BDMG - FINEM	Empréstimo Longo Prazo	23/09/2016	2027	26.103	TLP + 4,05%	7.545	8.713
BDMG - FAPEMIG	Empréstimo Longo Prazo	23/01/2014	2027	30.000	5,32%	7.608	8.811
FINEP	Empréstimo Longo Prazo	14/03/2014	2027	54.129	TJLP	41.847	42.671
ABC	Financ. curto prazo – US\$	14/05/2025	2026	12.505	7,60%	12.650	13.026
Custos de captação						(366)	(423)
				<b>196.294</b>		<b>89.900</b>	<b>96.604</b>
Empréstimos – circulante						54.113	45.693
Empréstimos – não circulante						35.787	50.911
						<b>89.900</b>	<b>96.604</b>



**Biommm S.A.**
*Demonstrações Financeiras Intermediárias Individuais e consolidada em 31 de março de 2026*
**Movimentação dos Empréstimos**

	31/03/2026	31/03/2025
Saldo inicial	96.604	121.383
Amortização de principal	(6.755)	(5.921)
Encargos provisionados	2.080	2.687
Amortização de encargos	(1.417)	(1.999)
Amortização de custos de captação de empréstimos	57	58
Variação cambial	(669)	(1.074)
	<b>89.900</b>	<b>115.134</b>

Os montantes registrados no passivo não circulante em 31 de março de 2026 têm seu vencimento para o ano de 2027. Além das garantias reais e fidejussórias informadas anteriormente (Nota Explicativa no 5 – Aplicações financeiras e Nota Explicativa no 11 – Imobilizado), as operações de crédito são garantidas por recebíveis.

**Covenants**

A Companhia possui dois contratos de financiamento de longo prazo (BNDES e BDMG FINEM) que estabelecem a manutenção de determinados indicadores financeiros restritivos (“covenants”), apurados anualmente. Em 31 de dezembro de 2025, a Companhia não atingiu o índice de Dívida Líquida/EBITDA previsto contratualmente. Considerando que a apuração de tais indicadores é estritamente anual, não houve nova medição de covenants para o período findo em 31 de março de 2026. Permanece inalterado o entendimento de que o não atingimento verificado no exercício anterior não caracteriza quebra das cláusulas restritivas, uma vez que, nos termos contratuais, eventual descumprimento apenas se configura como evento de inadimplemento após notificação formal do credor e decorrido o período de cura aplicável. Até a data de autorização para emissão destas demonstrações financeiras intermediárias, a Companhia não foi notificada por referidos credores, não tendo sido iniciado qualquer período de cura. Assim, não há, nesta data, evento que caracterize vencimento antecipado ou direito incondicional do credor de exigir liquidação imediata, conforme os requisitos do CPC 26 (IAS 1). Dessa forma, os saldos dos financiamentos com o BNDES e o BDMG permanecem classificados no passivo não circulante, observados seus respectivos cronogramas de amortização.



**Biommm S.A.**
*Demonstrações Financeiras Intermediárias Individuais e consolidada em 31 de março de 2026*

## 16. Partes Relacionadas

### a) A seguir os saldos decorrentes das transações entre partes relacionadas com vencimentos indeterminados:

	Controladora	
	31/03/2026	31/12/2025
<b>Ativo não circulante</b>		
Contas a receber partes relacionadas (i)	2.799	2.951
<b>Passivo não circulante</b>		
Contas a pagar partes relacionadas (ii)	6.766	7.133
<b>Resultado</b>		
Varição cambial (iv)	215	343

	Consolidado	
	31/03/2026	31/12/2025
<b>Passivo não circulante</b>		
Fornecedores de partes relacionadas	71	-
Contas a pagar partes relacionadas (iii)	13.698	14.441
<b>Resultado</b>		
Varição cambial (iv)	743	1.182

- (i) Refere-se ao saldo a receber de sua controlada direta, Biommm International, referente a royalties sobre os direitos de tecnologia de produção de insulina. Esse saldo não possui a incidência de juros, é mantido em dólares norte-americanos e não possui provisões para perdas.
- (ii) O saldo a pagar à Biommm International refere-se a mútuo firmado entre as partes. Esse saldo não possui a incidência de juros e é mantido em dólares norte-americanos.
- (iii) Refere-se a saldo recebido, pela Biommm International, sobre contrato de transferência de tecnologia com Gabas Global, o qual tem previsão de liquidação mediante a conclusão das etapas de transferência de tecnologia.
- (iv) Efeito cambial dos saldos em aberto a pagar e a receber com as partes relacionadas reconhecidas no resultado financeiro da Companhia.

### b) Remuneração do pessoal-chave da Administração

O pessoal-chave da Administração inclui os conselheiros e diretores. A remuneração paga ao pessoal-chave da Administração está apresentada a seguir:



**Biommm S.A.**
*Demonstrações Financeiras Intermediárias Individuais e consolidada em 31 de março de 2026*

	Controladora e Consolidado	
	31/03/2026	31/03/2025
Salários e outros benefícios de curto prazo a empregados	3.071	2.255
Plano de pagamento baseado em ações	172	633
Outros benefícios de longo prazo	35	10
	<b>3.278</b>	<b>2.898</b>

Os benefícios de curto prazo a empregados e administradores contemplam honorários e encargos sociais aos diretores e comitê estratégico, assistência médica e outros benefícios não monetários, além de participação nos resultados aos diretores mediante o cumprimento das metas aprovadas pelo Conselho de Administração.

Os benefícios de longo prazo contemplam o plano de previdência privada dos diretores.

## 17. Tributos sobre o lucro – Imposto de renda e contribuição social

O imposto de renda e a contribuição social são registrados com base na receita reconhecida e nos custos e despesas incorridos pelo regime de competência. Em 31 de março de 2026, a Companhia possuía prejuízos fiscais e base negativa de contribuição social sobre o lucro, no montante total de R\$666.261 (31 de dezembro de 2025 – R\$670.731), referidos saldo compreende prejuízos fiscais gerados em exercícios anteriores e acumulados para compensação futura, não havendo registro contábil de ativo fiscal diferido sobre a base de prejuízo acumulada em decorrência da inexistência de histórico de lucros tributáveis da Companhia.

### a) Imposto e renda e contribuição social diferidos ativos e passivos

	Controladora e Consolidado	
	31/03/2026	31/12/2025
Provisão Bônus Estatutário e CLT	1.474	-
Provisão Perda estoque	591	-
Provisão Perda estimada de créditos	113	-
Provisão contingencias	749	-
Provisão fornecedores (competência)	534	-
ILP	342	-
Varição Cambial	-	507
<b>Total de imposto de renda e contribuição social diferidos ativos</b>	<b>3.803</b>	<b>507</b>
Varição Cambial	(862)	-
Depreciação Contabil	(2.199)	(1.229)
<b>Total de imposto de renda e contribuição social diferidos passivos</b>	<b>(3.061)</b>	<b>(1.229)</b>
<b>Total de imposto de renda e contribuição social diferidos, líquido</b>	<b>742</b>	<b>(722)</b>
Ativo não circulante	742	-
Passivo não circulante	-	(722)



**Biommm S.A.**
*Demonstrações Financeiras Intermediárias Individuais e consolidada em 31 de março de 2026*

A movimentação do imposto diferido é como segue:

	Controladora e Consolidado								
	Variação Cambial	Depreciação Contabil	PPR	Perda estoque	Provisão		Fornecedores	ILP	Total
					PCLD	Contingência			
Ativo e passivo de imposto diferido:									
Em 31 de dezembro de 2024	(262)	(721)	-	-	-	-	-	-	<b>(983)</b>
Creditado (debitado) à DRE	711	(450)	-	-	-	-	-	-	<b>261</b>
Em 31 de dezembro de 2025	<b>449</b>	<b>(1.171)</b>	-	-	-	-	-	-	<b>(722)</b>
Creditado (debitado) à DRE	(1.311)	(1.028)	1.474	591	113	749	535	342	<b>1.464</b>
Em 31 de março de 2026	<b>(862)</b>	<b>(2.199)</b>	<b>1.474</b>	<b>591</b>	<b>113</b>	<b>749</b>	<b>535</b>	<b>342</b>	<b>742</b>

**b) Conciliação da receita (despesa) de imposto de renda e contribuição social**

A seguir a reconciliação dos montantes de imposto de renda e contribuição social:

	Controladora e Consolidado	
	31/03/2026	31/03/2025
Resultado antes dos impostos sobre o lucro	11.706	(12.625)
Alíquota nominal (IR/CS)	34%	34%
	<b>(3.980)</b>	<b>4.293</b>
Exclusões (adições) permanentes:		
Equivalência patrimonial	13	(19)
Outras adições e exclusões permanentes	1.953	(3.384)
	<b>(2.014)</b>	<b>890</b>
Imposto de renda e contribuição social diferido	1.464	890
Imposto de renda e contribuição social corrente	(3.478)	-
Taxa efetiva	17%	-7%



**Biommm S.A.**
*Demonstrações Financeiras Intermediárias Individuais e consolidada em 31 de março de 2026*

## 18. Contingências

A Companhia constituiu provisões para ações cuja expectativa de perda foi considerada provável e que existe uma obrigação presente na data do balanço.

	Controladora e Consolidado	
	Trabalhistas	Total
Saldo em 31 de dezembro de 2025	3.036	3.036
Constituições	111	111
Reversões	-	-
Saldo em 31 de março de 2026	<b>3.147</b>	<b>3.147</b>

	Controladora e Consolidado	
	Trabalhistas	Total
Saldo em 31 de dezembro de 2024	3.102	3.102
Constituições	2.209	2.209
Reversões	(1.109)	(1.109)
Saldo em 31 de março de 2025	<b>4.202</b>	<b>4.202</b>

Em 31 de março de 2026, o valor total envolvido em processos trabalhistas com expectativa de perda provável, segundo avaliação da Companhia, é de R\$3.147 (R\$3.036 em 31 de dezembro de 2025). A Companhia não possui, em 31 de março de 2026 processos de natureza tributário e cível com expectativa de perda provável.

Em 31 de março de 2026, a Companhia possuía ainda:

- i. processos judiciais de naturezas trabalhistas, que correspondem principalmente a pleitos de indenização por reclamações de horas extras, verbas rescisórias, verbas salariais, férias e comissões, cujo risco de perda foi classificado como possível, no montante de R\$ 668 (R\$785 em 31 de dezembro de 2025).
- ii. processos tributários administrativos, que correspondem a processos no âmbito da secretária do estado da fazenda de Minas Gerais, cujo risco de perda foi classificado como possível, no montante de R\$ 164 (R\$164 em 31 de dezembro de 2025).

## 19. Incentivo de Longo Prazo

Em 29 de junho de 2023, por meio da Assembleia Geral Ordinária, foi aprovado o Programa de Incentivo de Longo Prazo e Retenção da Companhia destinado aos diretores estatutários e colaboradores que sejam considerados profissionais-chave para a Companhia, que sejam indicados e aprovados pelo Conselho de Administração da Companhia. O Plano é administrado pelo Conselho de Administração da Companhia, observadas as limitações constantes do Plano.

No âmbito do Plano, serão concedidos aos beneficiários outorgas de “Phantom Shares”, de forma gratuita aos beneficiários, sendo 30% destas ações vinculadas a condições de permanência na Companhia, e 70% relacionadas a performance de acordo com indicadores definidos e aprovados pelo Conselho de Administração.

O plano prevê a liquidação das “Phantom Shares” em caixa. Dessa forma, os valores a pagar aos beneficiários são reconhecidos como passivo e apresentados na rubrica de outros passivos não circulantes. O programa é



## Biommm S.A.

Demonstrações Financeiras Intermediárias Individuais e consolidada em 31 de março de 2026

contabilizado como benefício a empregados, em conformidade com o IAS 19, sendo a despesa reconhecida ao longo do período de aquisição de direito (vesting), com base nas condições estabelecidas no Plano.

As “Phantom Shares”, foram concedidas aos executivos elegíveis da Companhia, mediante “Contrato de Outorga de Phantom Shares”, sujeitas ao cumprimento das seguintes condições de vesting:

- “Phantom Shares” Retenção: Condição de Permanência na Companhia ao final de quatro anos a partir da data da concessão;
- “Phantom Shares” Performance: Cumprimento anual de indicadores de resultado determinados pelo Conselho de Administração, sendo apurado ao final do 4º ano a partir da concessão, com a possibilidade de compensação de atingimento de metas entre os 4 anos do plano.

Premissas	1ª outorga	2ª outorga	3ª outorga	4ª outorga
Valor justo médio na data da outorga	5,69	6,38	9,69	6,31
Quantidade de “Phantom Shares” Retenção	162.325	126.968	112.177	194.816
Quantidade de “Phantom Shares” Performance	378.760	296.259	261.747	454.572
Valor justo em 31 de março de 2026	7,60	7,60	7,60	7,60

Em 31 de março de 2026, o impacto no resultado na linha de gasto com pessoal foi R\$ 172 (R\$633 em 31 de março de 2025)

## 20.Patrimônio Líquido

### a) Capital Social

A movimentação acionária e do capital social da Companhia nos últimos dois anos ocorreram por meio de homologação realizada em Reunião do Conselho de Administração através de emissão de novas ações ordinárias, escriturais e sem valor nominal e está demonstrada a seguir:

Evento	Data de homologação	Quantidade de ações (*)	Capital social
<b>Saldo em 31 de dezembro de 2025</b>		136.841.532	957.501
Aumento de capital	26 de março de 2026	10.952	153
<b>Saldo em 31 de março de 2026</b>		<b>136.852.484</b>	<b>957.654</b>

(\*)Número de ações ordinárias apresentados por números inteiros.

O capital total autorizado e integralizado da Companhia em 31 de março de 2026 é R\$957.654.

A Companhia concluiu e homologou, em 26 de março de 2026, aumento de capital no valor de R\$153 com a subscrição e total integralização de 10.952 (dez mil novecentos e cinquenta e duas) ações ordinárias, escriturais e sem valor nominal. Assim, o capital social passou de R\$957.501 para 957.654 dividido em 136.852.484 (cento



**Biommm S.A.**

*Demonstrações Financeiras Intermediárias Individuais e consolidada em 31 de março de 2026*

e trinta e seis milhões, oitocentas e cinquenta e duas mil, quatrocentas e oitenta e quatro) ações ordinárias, escriturais e sem valor nominal.

Em 31 de março de 2026, os principais acionistas da Companhia eram: Cartago Fundo de Investimento Financeiro em Ações (25,86% das ações), BTG/LAB FIA (9,71% das ações), Grupo W. Mares Guia (8,24% das ações), Cedro Participações (8,00% das ações), o Grupo TMG/IBR (7,25% das ações), BNDESPAR (5,12% das ações), Grupo Gaetani (5,10% das ações). Os acionistas remanescentes somam 30,73% das ações.

**b) Reserva de Capital**

O valor da reserva é decorrente da subscrição com ágio, ocorrida em 2009. Adicionalmente, a reserva inclui os montantes relacionados ao plano de pagamento baseado em ações da Companhia.

**c) Reserva de incentivos fiscais**

A reserva de incentivos fiscais é constituída na proporção de incentivos obtidos em suas operações. Até 31 de março de 2026, a Companhia possui R\$11.317 de reserva de incentivos fiscais (R\$ 11.317 em 31 de dezembro de 2025), que, apenas para fins de apresentação, foi absorvida pelo prejuízo acumulado nos termos do Art 189 da Lei 6.404/76.

**d) Ajuste de Avaliação patrimonial**

São reconhecidos como Ajuste de avaliação patrimonial as diferenças de moedas estrangeiras geradas na conversão para moeda de apresentação de operações das investidas no exterior.

**e) Dividendos**

Aos acionistas é garantido um dividendo mínimo de 25% do lucro líquido ajustado do exercício, calculado nos termos da legislação societária.

**21.Receitas Líquidas**

	Controladora e Consolidado	
	31/03/2026	31/03/2025
Vendas brutas de produtos	190.207	109.827
Impostos sobre vendas	(16.181)	(1.978)
Devoluções de vendas	(382)	(161)
Descontos sobre vendas	(81.189)	(68.097)
<b>Receita líquida</b>	<b>92.455</b>	<b>39.591</b>



**Biommm S.A.**
*Demonstrações Financeiras Intermediárias Individuais e consolidada em 31 de março de 2026*

## 22.Custos por natureza

	Controladora e Consolidado	
	31/03/2026	31/03/2025
Aquisição de medicamentos para revenda	(45.713)	(17.912)
Matéria prima	(6.237)	(6.552)
Mat. embalagem prod.	(1.622)	(2.877)
Depreciação	(502)	(1.176)
Mão de Obra	(1.782)	(1.702)
Utilidades	(741)	(1.070)
Gastos gerais de fábrica	(1.999)	(984)
	<b>(58.596)</b>	<b>(32.273)</b>

## 23.Despesas Gerais, Administrativas e Outras Despesas

	Controladora		Consolidado	
	31/03/2026	31/03/2025	31/03/2026	31/03/2025
Despesas com marketing, propaganda e eventos	(2.009)	(855)	(2.009)	(855)
Gasto com pessoal	(10.404)	(9.685)	(10.404)	(9.685)
Depreciação e amortização	(872)	(817)	(883)	(817)
Serviços de terceiros	(5.613)	(4.110)	(5.707)	(4.201)
Gastos de infraestrutura	(1.381)	(1.000)	(1.381)	(1.000)
Gastos com manutenção	(27)	(39)	(27)	(39)
Despesas com viagens	(963)	(862)	(963)	(862)
Impostos, contribuições e taxas	(749)	(1.001)	(749)	(1.001)
Outras despesas	(725)	(1.694)	(725)	(1.694)
	<b>(22.743)</b>	<b>(20.063)</b>	<b>(22.848)</b>	<b>(20.154)</b>
Despesas com vendas	(9.474)	(7.230)	(9.485)	(7.230)
Despesas gerais e administrativas	(12.017)	(10.319)	(12.111)	(10.410)
Outras despesas	(1.413)	(2.514)	(1.413)	(2.514)
Reversões líquidas por redução ao valor recuperável do contas a receber	161	-	161	-
Total	<b>(22.743)</b>	<b>(20.063)</b>	<b>(22.848)</b>	<b>(20.154)</b>



**Biommm S.A.**
*Demonstrações Financeiras Intermediárias Individuais e consolidada em 31 de março de 2026*

## 24.Receitas e Despesas Financeiras

	Controladora		Consolidado	
	31/03/2026	31/03/2025	31/03/2026	31/03/2025
Receitas financeiras:				
Juros de aplicações financeiras	2.092	3.292	2.210	3.442
Descontos financeiros obtidos	191	18	191	19
Variação cambial	8.418	7.420	8.418	7.420
	<b>10.701</b>	<b>10.730</b>	<b>10.819</b>	<b>10.881</b>
Despesas financeiras:				
Juros sobre empréstimos	(2.137)	(2.745)	(2.137)	(2.745)
Juros passivos	(123)	(159)	(123)	(162)
Tarifas bancárias e IOF	(872)	(675)	(872)	(675)
Variação cambial	(6.992)	(7.088)	(6.992)	(7.088)
	<b>(10.124)</b>	<b>(10.667)</b>	<b>(10.124)</b>	<b>(10.670)</b>
Total	<b>577</b>	<b>63</b>	<b>695</b>	<b>211</b>

## 25.Lucro (Prejuízo) por ação

### a) Básico

O lucro(prejuízo) básico por ação é calculado mediante a divisão do resultado atribuível aos acionistas da Companhia, pela quantidade média ponderada de ações ordinárias em circulação durante o período.

	31/03/2026	31/03/2025
Lucro (Prejuízo) do exercício	9.692	(11.735)
Quantidade média ponderada de ações emitidas - ordinárias (milhares)	136.852	121.745
Lucro (Prejuízo) por ação (em R\$)	<b>0,07</b>	<b>(0,10)</b>

### b) Diluído

O lucro(prejuízo) diluído por ação é calculado mediante a divisão do resultado atribuível aos acionistas da Companhia, pela quantidade média ponderada de ações ordinárias em circulação durante o período somado as opções de ações outorgadas aos beneficiários do plano de opções

	31/03/2026	31/03/2025
Lucro (Prejuízo) do exercício	9.692	(11.735)
Quantidade média ponderada de ações emitidas - ordinárias (milhares)	137.341	122.234
Lucro (Prejuízo) por ação (em R\$)	<b>0,07</b>	<b>(0,10)</b>



**Biommm S.A.**

*Demonstrações Financeiras Intermediárias Individuais e consolidada em 31 de março de 2026*

## 26. Instrumentos financeiros e gestão de riscos

### a) Fatores de Risco Financeiro

A Companhia é afetada pela conjuntura econômica brasileira, expondo-a a riscos de mercado como, taxa de câmbio, taxa de juros e risco de crédito (risco de liquidez). A gestão de risco financeiro da Companhia se concentra em minimizar potenciais efeitos adversos de mercado.

A Companhia não utilizou instrumentos derivativos nos períodos findos em 31 de março de 2026 e 2025.

### b) Risco de Mercado

Risco de mercado é o risco de que o valor justo dos fluxos de caixa futuros de um instrumento financeiro flutue devido a variações nos preços de mercado. Os principais riscos de mercado que afetam a Companhia são: risco cambial e taxa de juros.

#### (i) Risco cambial

A exposição cambial da Companhia implica riscos de mercado associados às oscilações cambiais do real em relação principalmente ao dólar norte-americano e ao euro. Os compromissos futuros da Companhia em moeda estrangeira incluem pagamentos a fornecedores estrangeiros e partes relacionadas.

No caso de desvalorização do real em relação às moedas estrangeiras, nas quais os compromissos estão atrelados, a Companhia poderá incorrer em acréscimo no valor em reais desses compromissos.

A administração da exposição cambial da Companhia considera diversos fatores econômicos atuais e projetados, além das condições de mercado.

Em 31 de março de 2026, uma parte dos compromissos financeiros (fornecedores, empréstimos e partes relacionadas) da Companhia, já contratados, está atrelada ao dólar e euro totalizando nesta data US\$ 17.222 e EUR 451, respectivamente. Os valores correspondentes em reais eram de R\$ 89.888 e R\$ 2.710 respectivamente, utilizando a taxa de câmbio de fechamento em 31 de março de 2026 de R\$ 5,22 (reais por unidade de dólar) e R\$ 6,01 (reais por unidade de euro).



**Biommm S.A.**
*Demonstrações Financeiras Intermediárias Individuais e consolidada em 31 de março de 2026*

	Consolidado			
	31/03/2026		31/12/2025	
	Moeda estrangeira	Reais	Moeda estrangeira	Reais
Em dólares norte-americanos				
Caixa e equivalente de caixa disponível no exterior	7	37	6	36
Depósitos bancários e aplicações financeiras	4.818	25.147	4.000	22.007
Adiantamento a fornecedor	465	2.428	2.401	13.213
Fornecedor	(17.464)	(91.152)	(9.371)	(51.565)
Empréstimos	(2.424)	(12.652)	(2.367)	(13.026)
Partes relacionadas	(2.624)	(13.696)	(2.624)	(14.441)
Caixa líquido em dólares norte-americanos	<b>(17.222)</b>	<b>(89.888)</b>	<b>(7.955)</b>	<b>(43.776)</b>
Em euros				
Adiantamento a fornecedores	451	2.710	179	1.157
Fornecedor	-	-	(3)	(22)
Caixa líquido em euros	<b>451</b>	<b>2.710</b>	<b>176</b>	<b>1.135</b>

Uma valorização (desvalorização) razoavelmente possível do Real, USD, EUR contra todas as outras moedas em 31 de março de 2026 teria afetado a mensuração dos instrumentos financeiros denominados em moeda estrangeira e afetado o patrimônio líquido e o resultado pelos montantes demonstrados abaixo. A análise considera que todas as outras variáveis, especialmente as taxas de juros, permanecem constantes e ignora qualquer impacto da previsão de vendas e compras.

	Consolidado			
	Resultado do exercício		Patrimônio Líquido	
	Valorização	Desvalorização	Valorização	Desvalorização
	3,46%	-3,46%	3,46%	-3,46%
Dólar	(596)	596	-	-
Euro	(16)	16	-	-
<b>Exposição cambial líquida em 31 de março de 2026</b>	<b>(611)</b>	<b>611</b>	<b>-</b>	<b>-</b>

- Para os cenários em 31 de março de 2026 em US\$ e €, foram consideradas, respectivamente, as taxas estimadas pelo Relatório Focus do dia 17 de abril de 2026 e Bloomberg.
- Considerou cenários de exposição líquida passiva. Para o Dólar (USD), foi projetado um cenário de desvalorização do real, enquanto para o Euro (EUR) considerou-se a valorização da moeda nacional, refletindo a posição líquida negativa da Companhia nestas moedas em 31 de março de 2026.



**Biommm S.A.**
*Demonstrações Financeiras Intermediárias Individuais e consolidada em 31 de março de 2026*
*(ii) Risco de taxas de juros*

Risco de taxa de juros é o risco do valor justo dos fluxos de caixa ou instrumentos financeiros flutuem pelas variações das taxas de juros de mercado.

A dívida financeira da Companhia em 31 de março de 2026 é composta, substancialmente, por operações pós-fixadas, indexadas à TJLP no contrato firmado junto à FINEP e à TLP nos contratos mantidos com o BDMG e o BNDES. Em relação ao financiamento junto à FAPEMIG, a dívida possui remuneração pré-fixada.

Considerando o histórico de baixa volatilidade da TJLP, a Administração entende que a exposição da Companhia a variações dessa taxa não é significativa. Já para os passivos indexados à TLP, a exposição está relacionada, principalmente, à variação do IPCA, componente que influencia a atualização dessa taxa.

A tabela abaixo apresenta a análise de sensibilidade para possíveis variações nas taxas de juros aplicáveis às dívidas financeiras da Companhia. O valor da exposição corresponde ao montante estimado de desembolso associado ao pagamento de obrigações sujeitas a taxas flutuantes.

As projeções utilizadas foram baseadas em informações de fonte externa, especificamente no Boletim Focus, considerando a expectativa de IPCA para o encerramento do próximo exercício.

Indicadores	Exposição 31/03/2026	Valorização	Desvalorização
		15,00%	-15,00%
Empréstimos atrelados ao IPCA	70.008	1.925	(1.925)
Títulos a pagar atrelados ao IPC	15.517	427	(427)

A Companhia apresenta aplicações financeiras locais atreladas a juros pós-fixados, no caso o CDI.

Dentre as aplicações financeiras da Companhia, em 31 de março de 2026, um total de R\$ 1.255 estava aplicado em operações de renda fixa, incluindo CDB e CPR, com liquidez diária em bancos de primeira linha, e, portanto, classificado como equivalente de caixa. Além disso, a Companhia mantém aplicações em curto e longo prazo no valor de R\$30.144 refere a fianças bancárias em benefício a garantias junto à FAPEMIG, FINEP, BDMG, FINEM, conforme detalhado na Nota Explicativa nº 5.

Modalidade – ONSHORE	Saldo líquido	
	31/03/2026	31/12/2025
CDB – CP – moeda nacional	2.048	14.317
CDB – LP – moeda nacional	20.657	14.738
<b>Total</b>	<b>22.705</b>	<b>29.055</b>

A seguir é apresentado o quadro do demonstrativo de análise de sensibilidade dos instrumentos financeiros, a fim de demonstrar o saldo do ativo financeiro, calculados à uma taxa que abrangem apenas a variação cambial e mantém as demais variáveis constantes.

Indicadores	Exposição 31/03/2026	Valorização	Desvalorização
		3,46%	-3,46%
Aplicações Financeiras	22.705	786	(786)

(\*)Fonte dos índices: Relatório Focus – BACEN de 17 de abril de 2026.



**Biommm S.A.**
*Demonstrações Financeiras Intermediárias Individuais e consolidada em 31 de março de 2026*

Essa análise de sensibilidade tem como objetivo mensurar o impacto das mudanças nas variáveis de mercado sobre os referidos instrumentos financeiros da Companhia, considerando-se todos os demais indicadores de mercado constantes. Tais valores, quando de sua liquidação, poderão ser diferentes dos demonstrados devido às estimativas utilizadas no seu processo de elaboração.

**c) Risco de Crédito e Liquidez**
*(i) Risco de crédito*

O risco de crédito decorre de caixa e equivalentes de caixa, depósitos em bancos e instituições financeiras e saldos com partes relacionadas. A Companhia aplica seus recursos junto a instituições financeiras avaliadas como primeira linha, classificadas majoritariamente entre as categorias BBB+ a AAA mediante autorização da diretoria financeira.

A Companhia aplica a abordagem simplificada do IFRS9/CPC48 para a mensuração de perdas de crédito esperadas considerando uma provisão para perdas esperadas ao longo da vida útil para todas as contas a receber de clientes. A área de análise de crédito avalia a qualidade do crédito do cliente, levando em consideração sua posição financeira, experiência passada e outros fatores.

Os limites de riscos individuais são determinados com base em classificações internas ou externas de acordo com os limites determinados pela Companhia. A utilização de limites de crédito é monitorada regularmente.

A exposição máxima ao risco de crédito na data de apresentação do relatório é o valor contábil dos títulos classificados como equivalentes de caixa, aplicação financeira, depósitos em bancos, contas a receber e instituições financeiras e saldos com partes relacionadas na data do balanço.

*(ii) Risco de liquidez*

A gestão do risco de liquidez considera a avaliação dos requisitos de liquidez para assegurar que a Companhia disponha de caixa suficiente para atender às suas despesas e investimentos, bem como o pagamento das dívidas. Os recursos mantidos pela Companhia são investidos em contas correntes com incidência de juros, depósitos a prazo e depósitos de curto prazo, escolhendo instrumentos com vencimentos apropriados ou liquidez suficiente para fornecer margem suficiente conforme determinado pelas previsões acima mencionadas.

A Administração da Companhia é responsável pelo gerenciamento de riscos de liquidez visando assegurar o cumprimento de suas obrigações. A Companhia gerencia o risco de liquidez mantendo as linhas de empréstimos informados na Nota Explicativa nº 14 e através de chamadas de capital privado realizadas nos últimos anos e monitora constantemente os fluxos de caixa previstos.

Consolidado	Consolidado				
	Valor contábil em 31/03/2026	Fluxo Contratual	Até 1 ano	Entre 1 a 3 anos	Maior que 3 anos
Fornecedores	111.548	111.548	111.548	-	-
Títulos a pagar	15.681	18.203	1.582	3.324	13.297
Partes relacionadas	13.769	13.769	-	-	13.769
Empréstimos	89.900	103.068	58.978	44.090	-
Passivo de arrendamentos	494	604	487	117	-
<b>Total</b>	<b>231.392</b>	<b>247.192</b>	<b>172.595</b>	<b>47.531</b>	<b>27.066</b>



**Biommm S.A.**
*Demonstrações Financeiras Intermediárias Individuais e consolidada em 31 de março de 2026*
**(iii) Estimativa do valor justo**

Pressupõe-se que os saldos de disponibilidades, registrados pelo valor contábil, estejam próximas de seus valores justos, devido a rotatividade de sua utilização. Partes relacionadas, fornecedores, adiantamento a fornecedores, títulos a pagar e passivo de arrendamentos são mensurados ao custo amortizado, e estão contabilizados pelos seus valores contratuais.

	31/03/2026	
	Controladora	
	Valor contábil	Valor justo
Passivo		
Empréstimos e financiamentos	89.900	87.846

**d) Hierarquia de Valor Justo**

Os instrumentos financeiros registrados pelo valor justo são apresentados conforme tabela abaixo:

	31/03/2026					
	Controladora			Consolidado		
	Nível 1	Nível 2	Nível 3	Nível 1	Nível 2	Nível 3
Ativo						
Aplicações financeiras	21.450	-		30.859	-	-

	31/12/2025					
	Controladora			Consolidado		
	Nível 1	Nível 2	Nível 3	Nível 1	Nível 2	Nível 3
Ativo						
Aplicações financeiras	25.850	-		35.621	-	-

**27. Transações que não envolvem caixa ou equivalente de caixa**

A Companhia realizou as seguintes atividades, operacionais, de investimento não envolvendo caixa, portanto, essas não estão refletidas na demonstração dos fluxos de caixa:

	31/03/2026	31/03/2025
Compensação de impostos a pagar com a recuperar	6.106	1.172
Adições e remensurações em direito de uso	17	-
	<b>6.123</b>	<b>1.172</b>



**Biommm S.A.**

*Demonstrações Financeiras Intermediárias Individuais e consolidada em 31 de março de 2026*

## 28. Eventos Subsequentes

### a. Reorganização Societária e Liquidação de Fundo de Investimento

Em 28 de abril de 2026, a Companhia foi notificada sobre a liquidação do Fundo de Investimento em Participações Multiestratégia Cartago, que detinha 25,86% do capital social da Biommm. Em decorrência desse processo, as ações foram distribuídas diretamente aos cotistas do fundo na proporção de suas participações. Na mesma data, a Alaska Asset Management consolidou sua posição como acionista de referência ao adquirir a totalidade das ações anteriormente vinculadas ao fundo, atingindo 26,15% de participação no capital social total da Companhia. Adicionalmente, o Banco de Brasília (BRB) e a Cedro Participações realizaram a alienação parcial das ações recebidas, passando a deter 3,25% e 0,23% do capital, respectivamente.

Após negociações de ações no dia 27/04, a nova posição acionária da Companhia ficou da seguinte forma: Alaska Investimentos (26,15% das ações), BTGP Gestão (12,20% das ações), Grupo WMG (8,24% das ações), TMG/IBR (7,25% das ações), BNDESPAR (5,12% das ações), Grupo Gaetani (5,10% das ações). Os acionistas remanescentes somam 35,94% das ações.

\* \* \*



## Conselho de Administração

Cláudio Luiz Lottenberg  
Walfrido Silvino dos Mares Guia Neto  
Eduardo Augusto Buarque de Almeida  
Ítalo Aurélio Gaetani  
André Capistrano Emrich  
João Paulo Vieira Capobianco  
Luiz Alves Paes de Barros  
Thiago Fiuza Camargos Guelber de Barros Vieira

## Diretoria

Guilherme Maradei  
Marcelo Sáfadi Alvares  
Francisco Carlos Marques de Freitas  
Alexandre Bernardes Gonçalves  
Luciano da Silva Machado

## Responsáveis técnicos

Nayara Rodrigues de Souza Cruz  
Contador CRC: MG- 118096/O-5  
Contadora

Bernardo Vimieiro Romani  
Contador CRC: MG-106313/O-6  
Controller

