



APRESENTAÇÃO DE RESULTADOS

1º Trimestre
de 2026



Disclaimer

O conteúdo desta apresentação não constitui uma promessa ou declaração em relação ao desempenho futuro da Companhia. Determinadas informações e conclusões aqui contidas são relacionadas às perspectivas do negócio, estimativa de resultados operacionais e financeiros e perspectivas de crescimento da Companhia.

Estas informações são baseadas em projeções relacionadas a expectativas da administração da Companhia em relação ao futuro do negócio e as considerações futuras dependem das condições de mercado, aprovação regulamentar, desempenho do setor, flutuação do câmbio e outros riscos descritos nos relatórios da Companhia.

Certas porcentagens e outros valores incluídos neste documento foram arredondados para facilitar a sua apresentação e as escalas dos gráficos podem apresentar proporções diferentes, para melhorar sua apresentação. Assim, os números e os gráficos apresentados podem não representar a soma aritmética e podem diferir daqueles apresentados nas demonstrações financeiras.

Esta apresentação não constitui uma oferta ou solicitação de compra de ações ou qualquer outro ativo imobiliário da Companhia. A apresentação ou qualquer informação aqui contida não deve ser usada para base de contrato ou compromisso.

As informações aqui contidas são de finalidade informativa e assim devem ser entendidas.

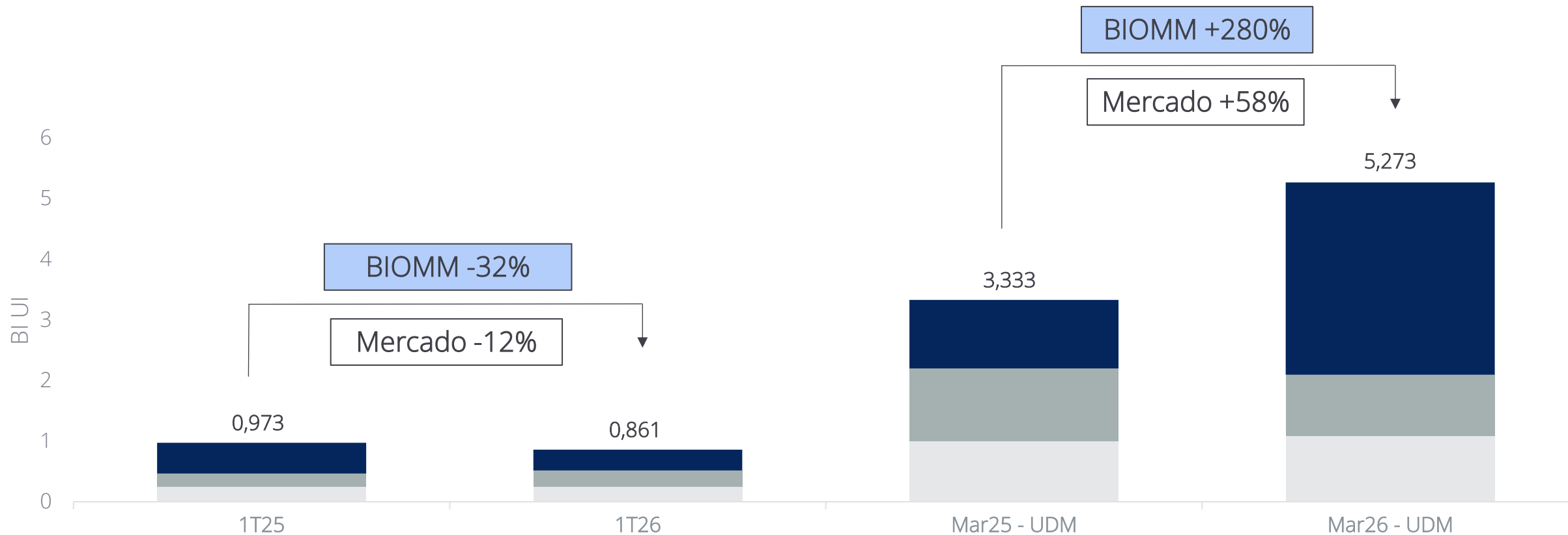
Resultados
Financeiros

Evolução do
Market Share



DESTAQUES

MERCADO TOTAL INSULINA GLARGINA

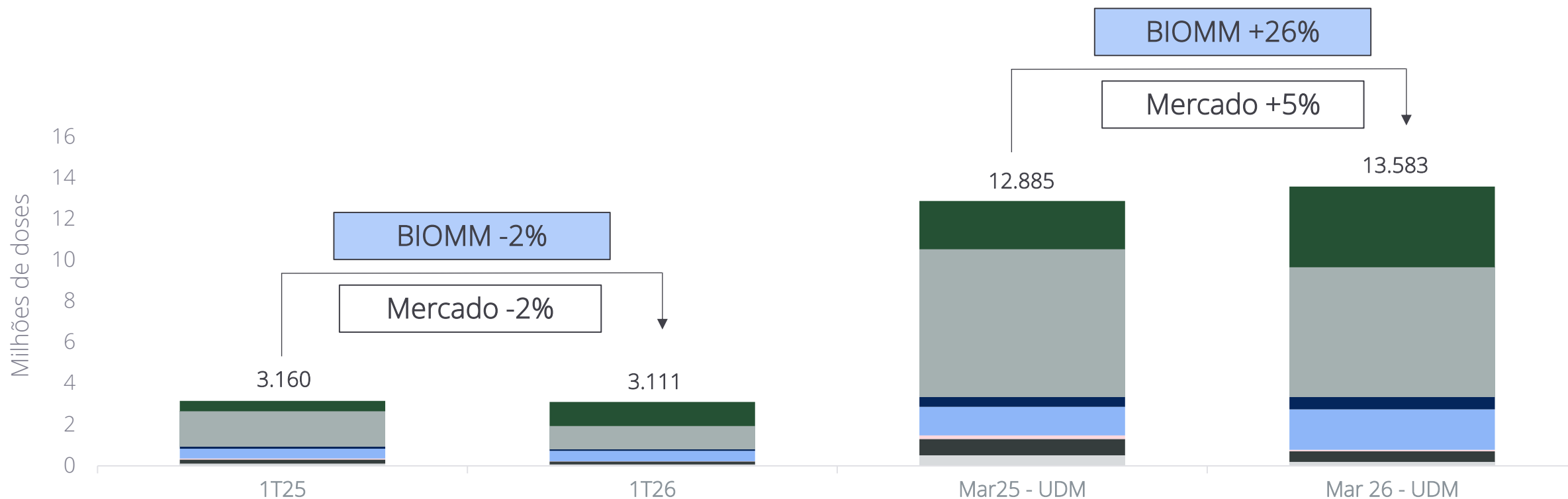


BIOMM	52%	40%	34%	60%
SANOFI	32%	31%	36%	19%
LILLY	26%	29%	30%	21%

Fonte: IQVIA



MERCADO PRIVADO ENOXAPARINA



BIOMM	3%	3%	4%	4%
EUROFARMA	4%	2%	4%	1%
CRISTALIA	6%	5%	6%	4%
VIATRIS	15%	17%	11%	14%
SANOFI	54%	35%	56%	47%
BLAU	2%	0%	1%	1%
ACHÉ	16%	38%	18%	29%

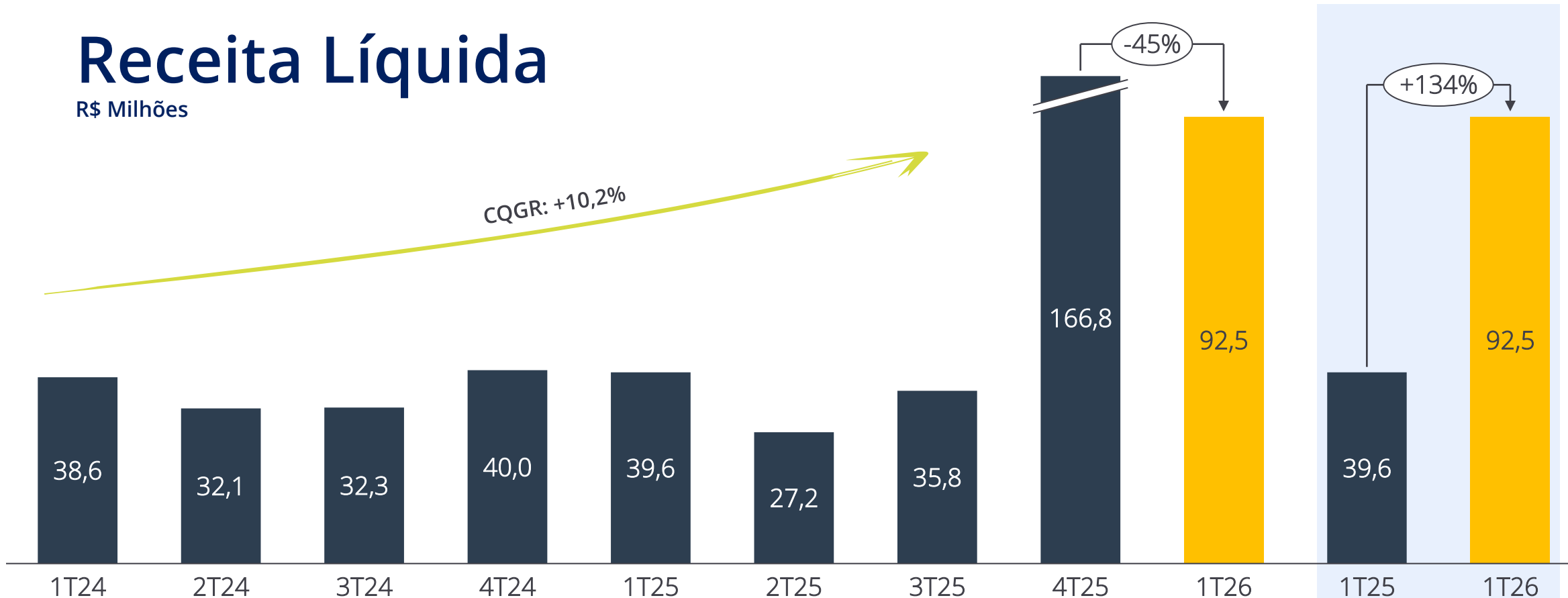
DESTAQUES FINANCEIROS



Receita Líquida

R\$ Milhões

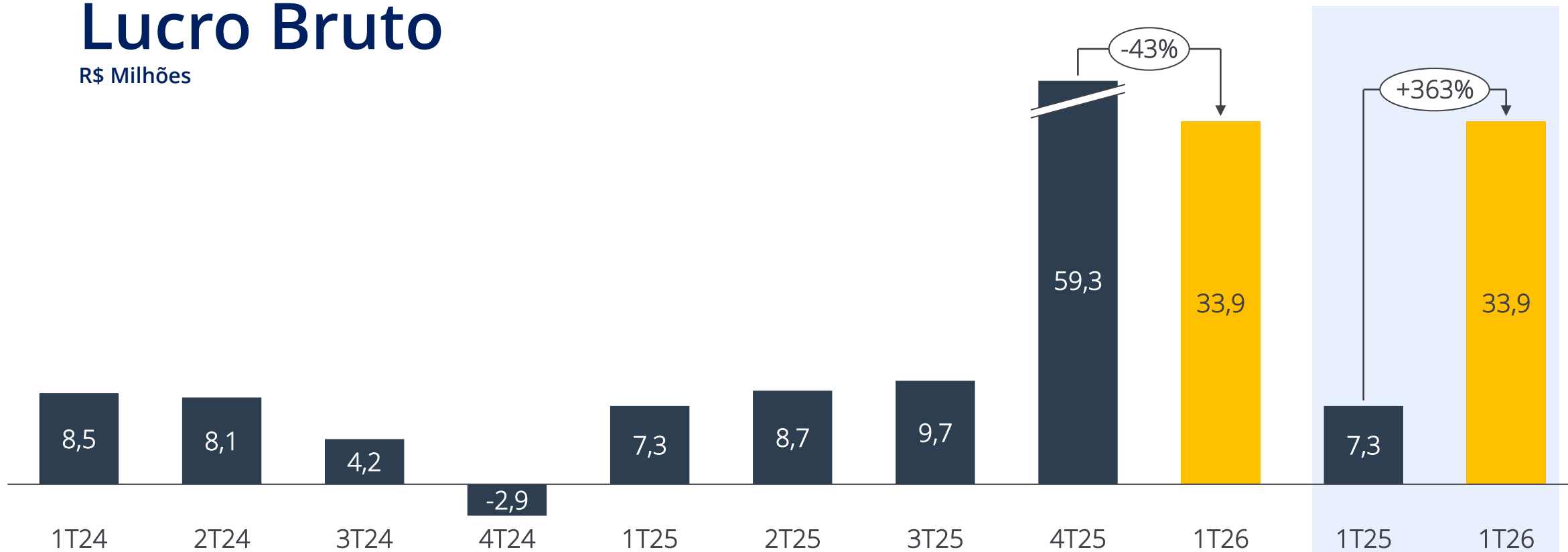
CQGR: +10,2%



A receita líquida atingiu R\$92,5 milhões no 1T26, variação positiva de 134% versus 1T25, representando os resultados das vendas das insulinas humana e glargina. Na comparação com o 4T25, a receita líquida caiu 45%, em um trimestre sem entregas da insulina glargina via PDP (Parceria de Desenvolvimento Produtivo)

Lucro Bruto

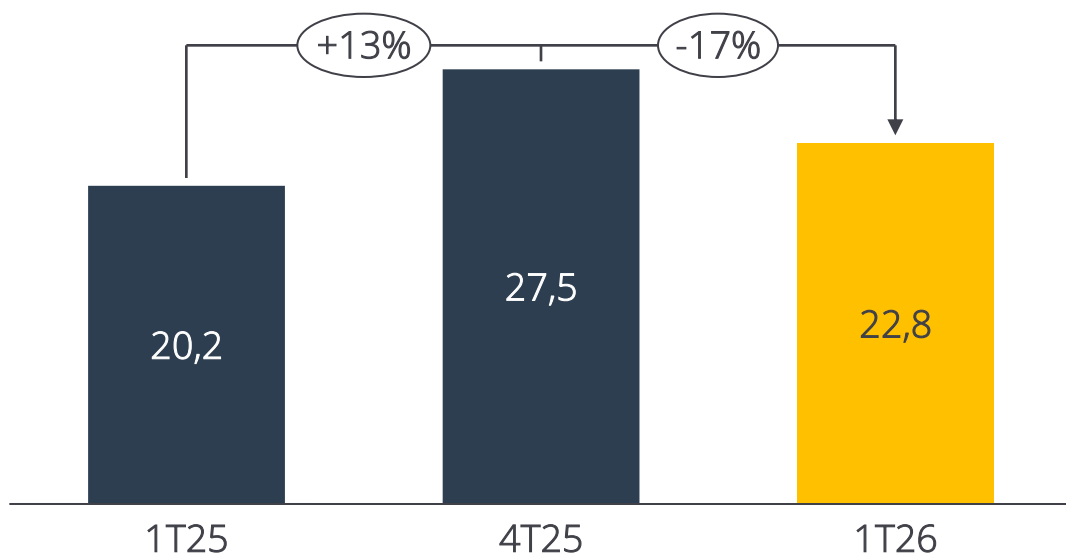
R\$ Milhões



O lucro bruto registrou R\$33,9 milhões no 1T26, representando uma variação positiva de 363% contra o 1T25, explicada pelo ganho de escala nas entregas e otimização dos custos fixos de produção. Na comparação com o 4T25, houve queda de 43%, em um trimestre sem entregas da insulina glargina via PDP (Parceria de Desenvolvimento Produtivo)

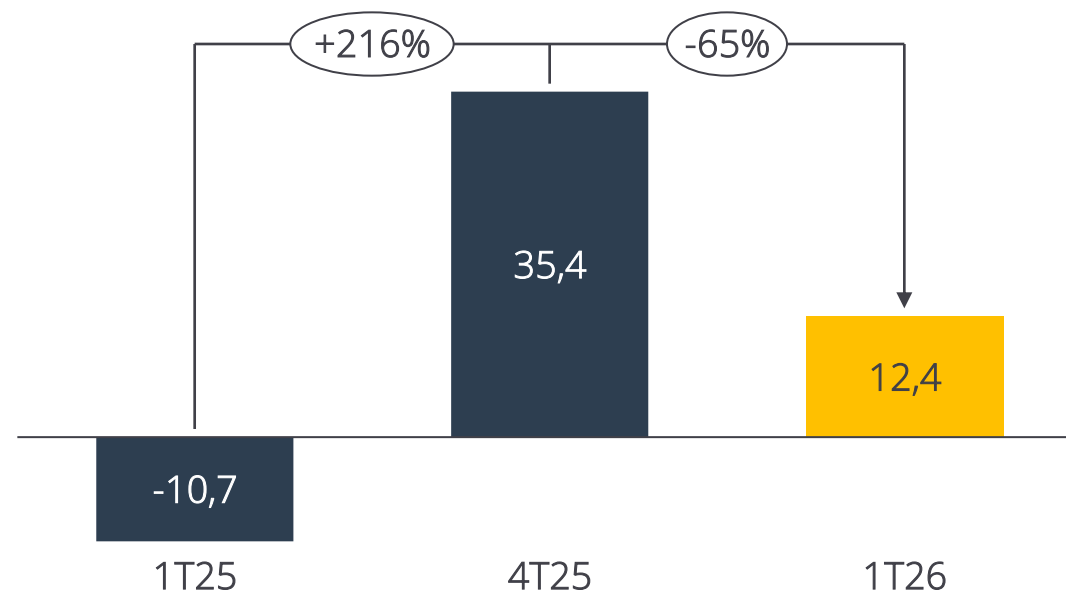
Despesas Operacionais

R\$ Milhões



Ebitda Consolidado

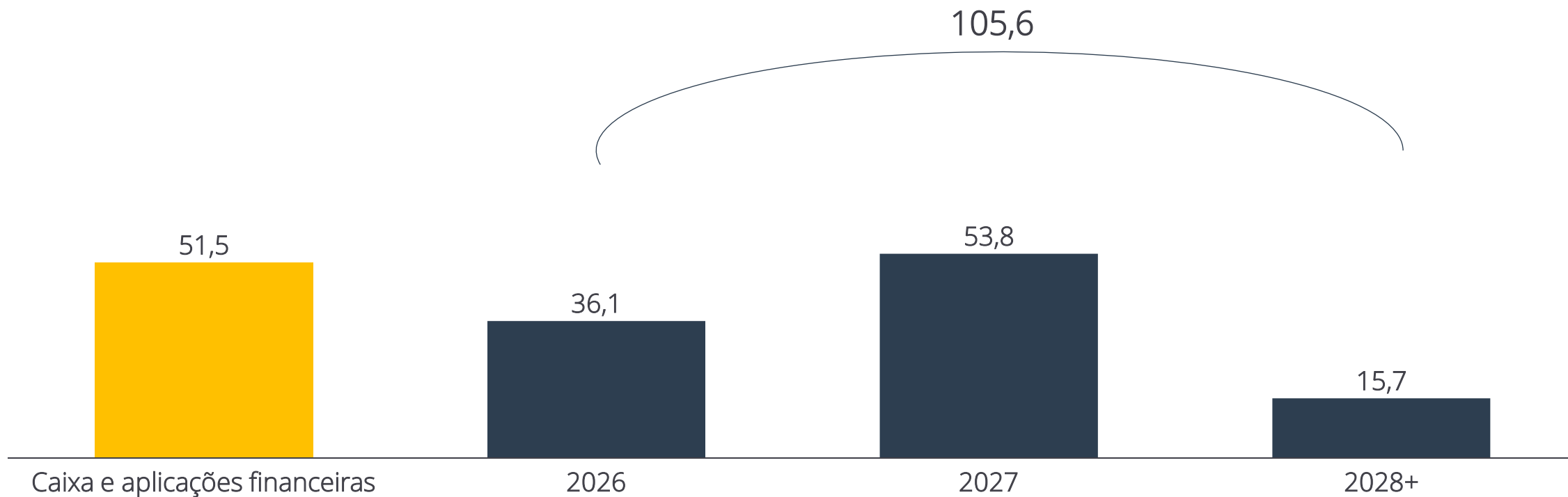
R\$ Milhões



As despesas operacionais atingiram R\$22,8 milhões no 1T26, aumento de 13% na comparação com o 1T25, refletindo o aumento da receita no trimestre. Já o Ebitda, apresentou resultado positivo no trimestre de R\$12,4 milhões, um reflexo da expansão da margem bruta no período

Perfil da Dívida

R\$ Milhões



A Companhia segue na gestão contínua do seu fluxo de caixa e perfil de endividamento, atenta as necessidades de financiamento de suas atividades

Relações com Investidores

Site: <http://ri.biommm.com>

E-mail: ri@biommm.com

Informações para a Imprensa

Agência Máquina

biommm@agenciamaquina.com

