



# APRESENTAÇÃO DE RESULTADOS

4º Trimestre  
e 2025



## Disclaimer

O conteúdo desta apresentação não constitui uma promessa ou declaração em relação ao desempenho futuro da Companhia. Determinadas informações e conclusões aqui contidas são relacionadas às perspectivas do negócio, estimativa de resultados operacionais e financeiros e perspectivas de crescimento da Companhia.

Estas informações são baseadas em projeções relacionadas a expectativas da administração da Companhia em relação ao futuro do negócio e as considerações futuras dependem das condições de mercado, aprovação regulamentar, desempenho do setor, flutuação do câmbio e outros riscos descritos nos relatórios da Companhia.

Certas porcentagens e outros valores incluídos neste documento foram arredondados para facilitar a sua apresentação e as escalas dos gráficos podem apresentar proporções diferentes, para melhorar sua apresentação. Assim, os números e os gráficos apresentados podem não representar a soma aritmética e podem diferir daqueles apresentados nas demonstrações financeiras.

Esta apresentação não constitui uma oferta ou solicitação de compra de ações ou qualquer outro ativo imobiliário da Companhia. A apresentação ou qualquer informação aqui contida não deve ser usada para base de contrato ou compromisso.

As informações aqui contidas são de finalidade informativa e assim devem ser entendidas.

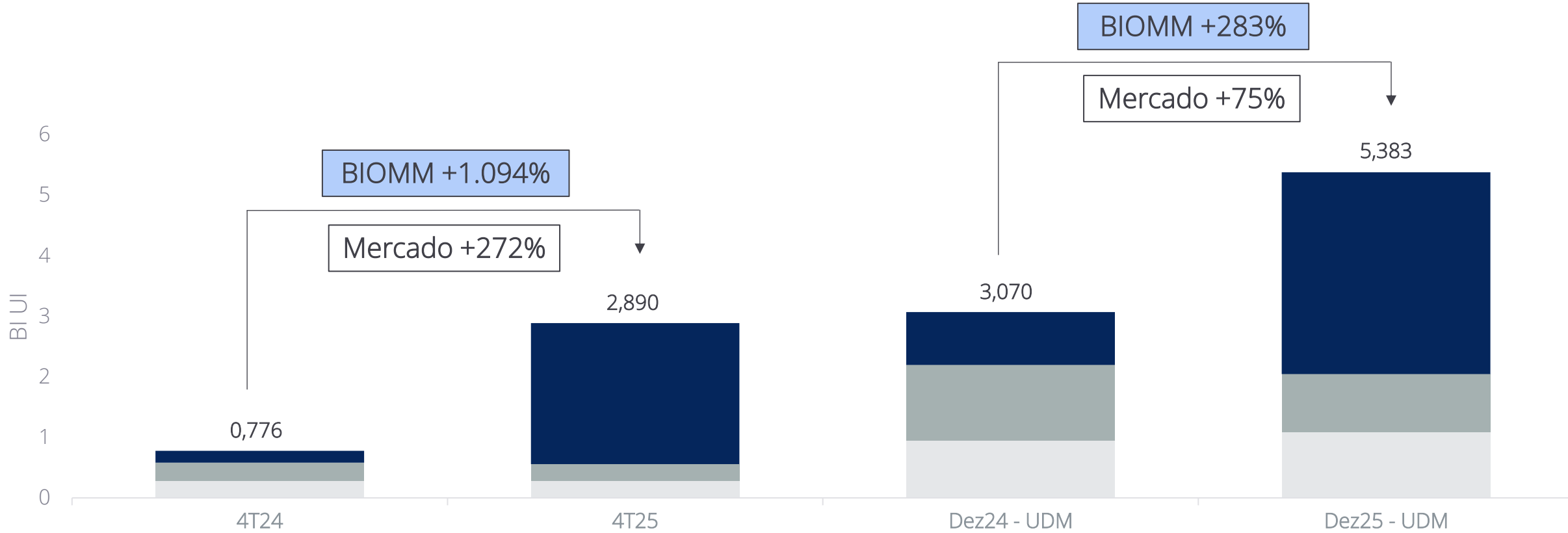
Resultados  
Financeiros

Evolução do  
Market Share



DESTAQUES

## MERCADO TOTAL INSULINA GLARGINA

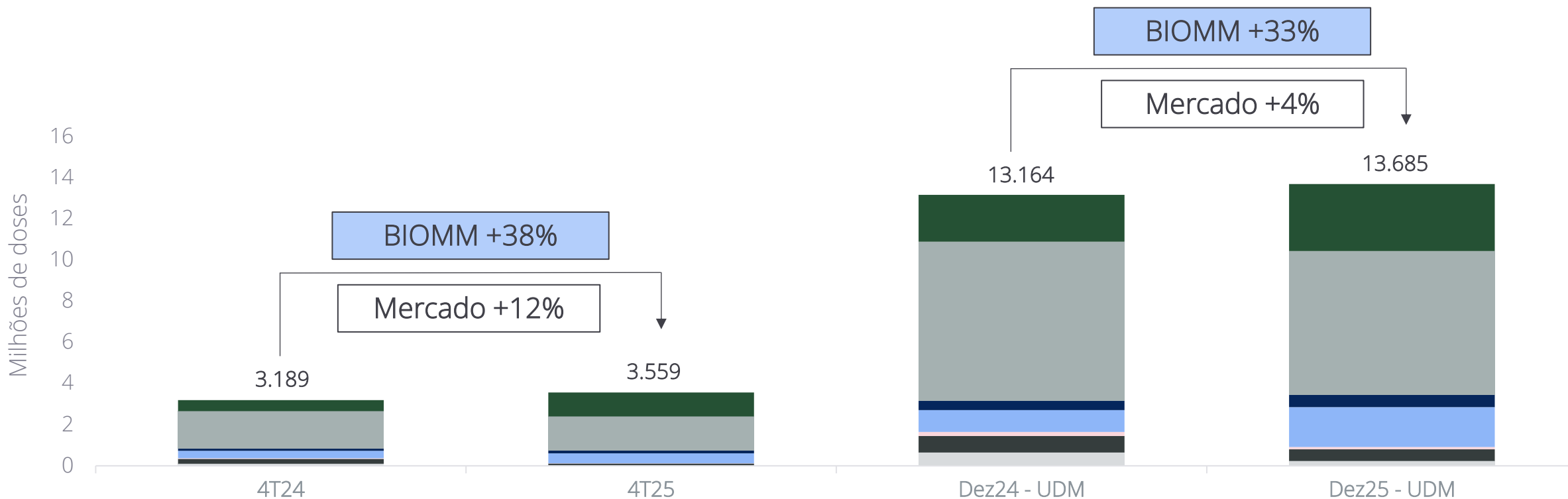


<b>BIOMM</b>	25%	81%	28%	62%
<b>SANOFI</b>	38%	9%	41%	18%
<b>LILLY</b>	37%	10%	31%	20%

Fonte: IQVIA



## MERCADO PRIVADO ENOXAPARINA



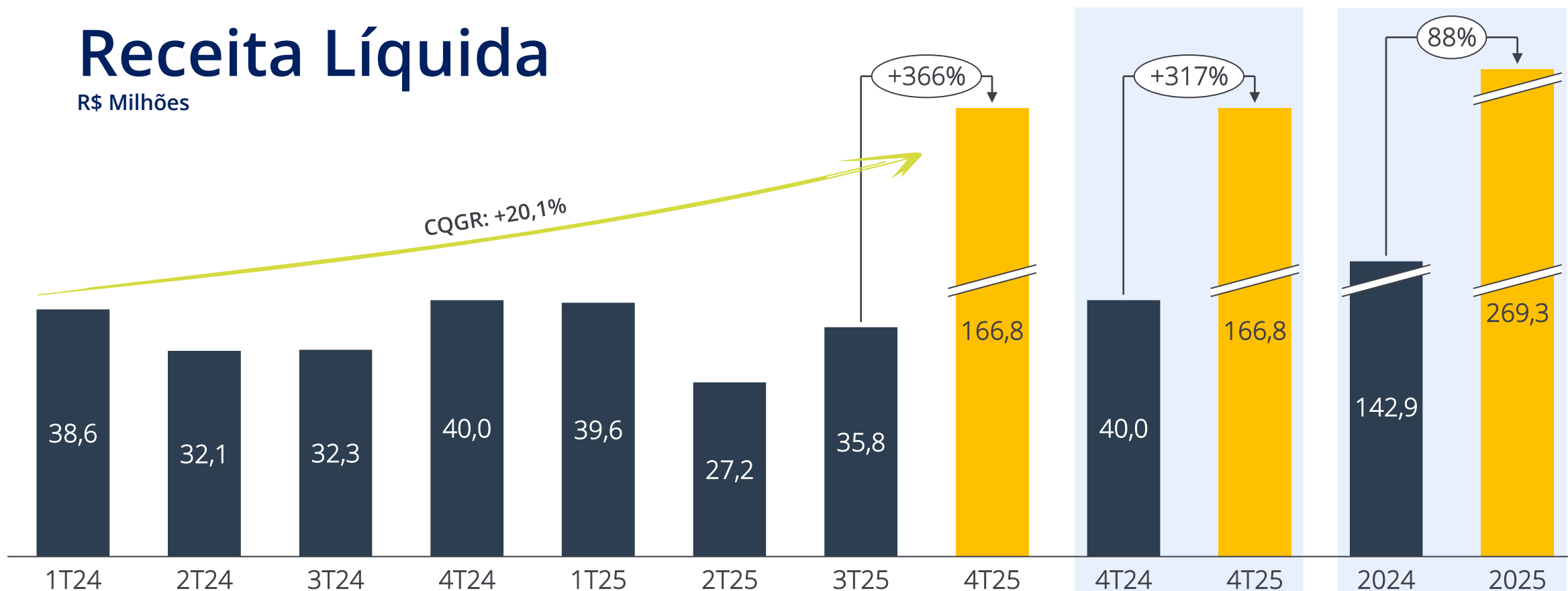
	4T24	4T25	Dez24 - UDM	Dez25 - UDM
<b>BIOMM</b>	3%	4%	3%	4%
EUROFARMA	3%	1%	5%	2%
CRISTALIA	7%	2%	6%	4%
VIATRIS	12%	14%	8%	14%
SANOFI	57%	46%	59%	51%
BLAU	1%	0%	2%	1%
ACHÉ	17%	33%	17%	24%

# DESTAQUES FINANCEIROS



# Receita Líquida

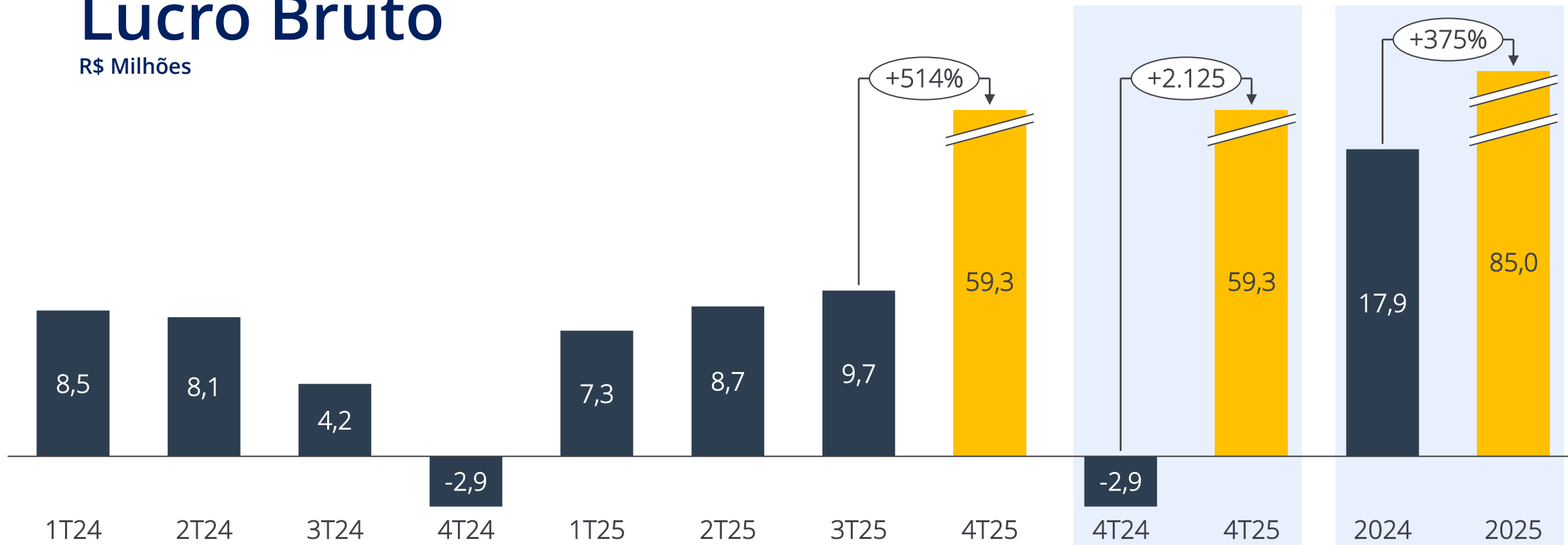
R\$ Milhões



A receita líquida atingiu R\$166,8 milhões no 4T25, variação positiva de 317% versus 4T24, representando o melhor trimestre já registrado da Companhia. Na comparação anual, a receita líquida atingiu R\$269,3 milhões, aumento de 88% comparado com 2024 e ambas variações positivas refletem o aumento substancial de vendas em 2025, principalmente de Glargilin

# Lucro Bruto

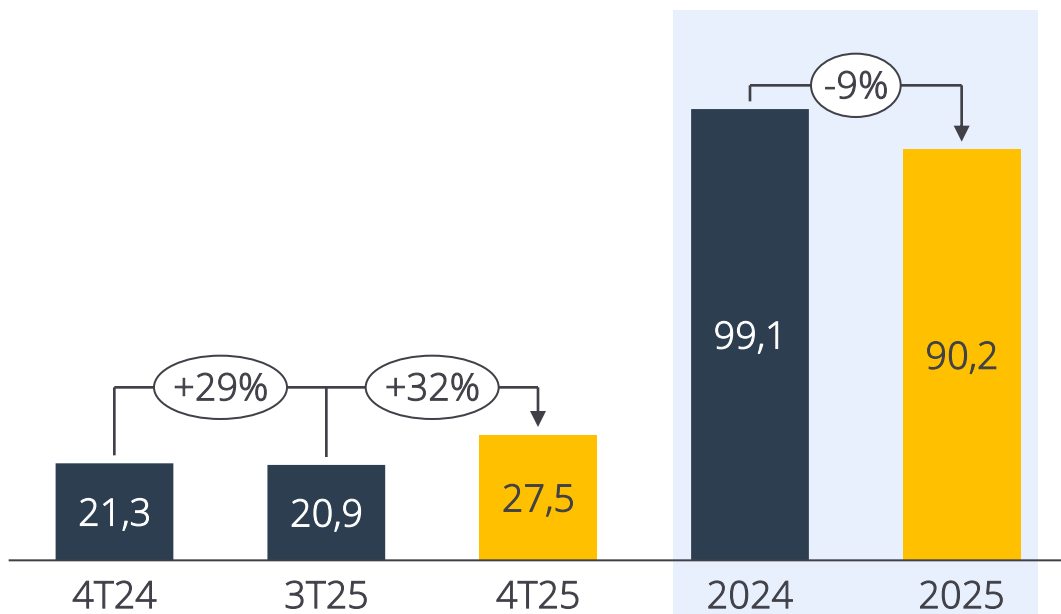
R\$ Milhões



O lucro bruto registrou R\$59,3 milhões no 4T25, representando uma variação positiva de 2.125% contra o 4T24. Na comparação anual, o lucro bruto registrou R\$85 milhões, aumento de 375% comparado com 2024 e essa variação está relacionada ao mix de venda, redução da taxa cambial, aumento de produtividade e maior eficiência na fábrica

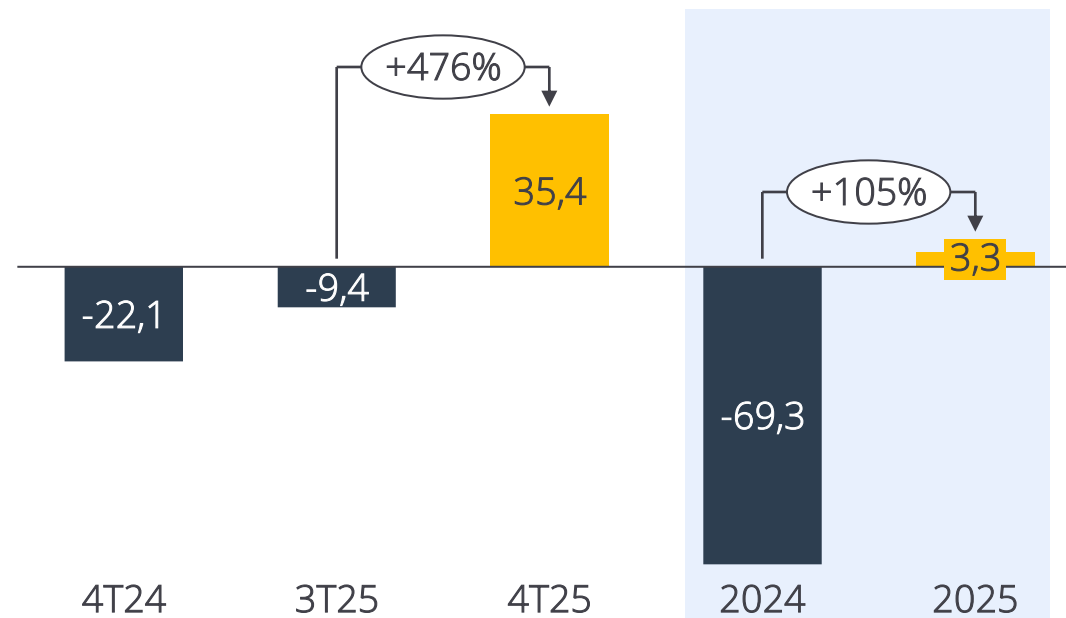
## Despesas Operacionais

R\$ Milhões



## Ebitda Consolidado

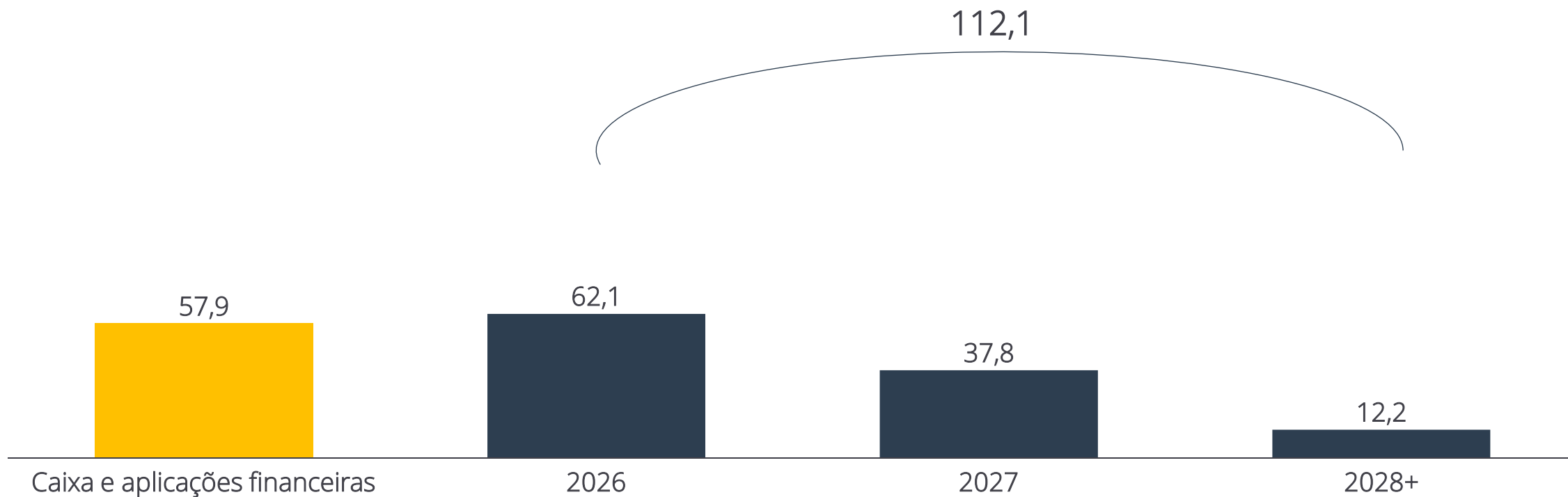
R\$ Milhões



As despesas operacionais atingiram R\$90,2 milhões em 2025, redução de 9% na comparação anual, refletindo a redução das despesas com marketing. Já o Ebitda, apresentou o primeiro resultado positivo da história da Companhia, encerrando o ano registrando R\$3,3 milhões, um reflexo da melhora operacional da Companhia

## Perfil da Dívida

R\$ Milhões



A Companhia segue na gestão contínua do seu fluxo de caixa e perfil de endividamento, atenta as necessidades de financiamento de suas atividades

## **Relações com Investidores**

Site: <http://ri.biommm.com>

E-mail: [ri@biommm.com](mailto:ri@biommm.com)

## **Informações para a Imprensa**

Agência Máquina

[biommm@agenciamaquina.com](mailto:biommm@agenciamaquina.com)

