



Teleconferência de
Resultados

1T26

07 de maio, 2026



1T26 DESTAQUES

DESEMPENHO OPERACIONAL E FINANCEIRO



Receita

Receita Bruta

1T26 R\$ 14,5 bilhões

LTM1T26 R\$ 60,6 bilhões


Receita Bruta LTM
Recorde histórico

Receita Líquida

1T26 R\$ 13,4 bilhões

LTM1T26 R\$ 57,0 bilhões

Receita Líquida LTM
Recorde histórico



EBITDA


1T26 R\$ 1,1 bilhão

EBITDA Mg: 8,3%

LTM1T26 R\$ 5,0 bilhões

EBITDA Mg: 8,7%

LTM EBITDA
Recorde histórico



Fluxo de Caixa Livre

1T26 R\$ -806,3 milhões

LTM1T26 R\$ 1,2 bilhão



Exportação

1T26 55% da receita bruta

LTM1T26 59% da receita bruta



Resultado Líquido

1T26 R\$ 87,3 milhões

LTM1T26 R\$ 750,6 milhões



Posição de Caixa:
R\$ 10,9 bilhões



Dívida Líquida/EBITDA
LTM: 2,7x

IT26 DESTAQUES

DESEMPENHO OPERACIONAL E FINANCEIRO

Recompra e Cancelamento de Títulos

- Bond 2028: USD 166,0 milhões | R\$ 885,9 milhões (opção de compra - jan/26)
- Bond 2031: USD 62,9 milhões | R\$ 321,9 milhões (mar & abr/2026)

Total 2026: USD 228,9 milhões | R\$1,2 bilhão

Gestão do Endividamento

- **CRA (mar/26):** R\$ 117 milhões | CDI + 1,00% | 10 anos
- **Bond 2036 (abr/26):** USD 600 milhões | 7,5% cupom | 10 anos
 - Demanda: 2,5x
- **Debênture Local (abr/26):** R\$ 1,5 bilhão | 113,5% do CDI | CDI + 1,70% | 3 e 5 anos.
 - Resgate antecipado de R\$ 500 milhões (Notas Comerciais)

Dividendos

- Dividendos antecipados: R\$ 162,1 milhões (dez/2025)
- Dividendos Complementares: R\$ 30,8 milhões (mai/2026)

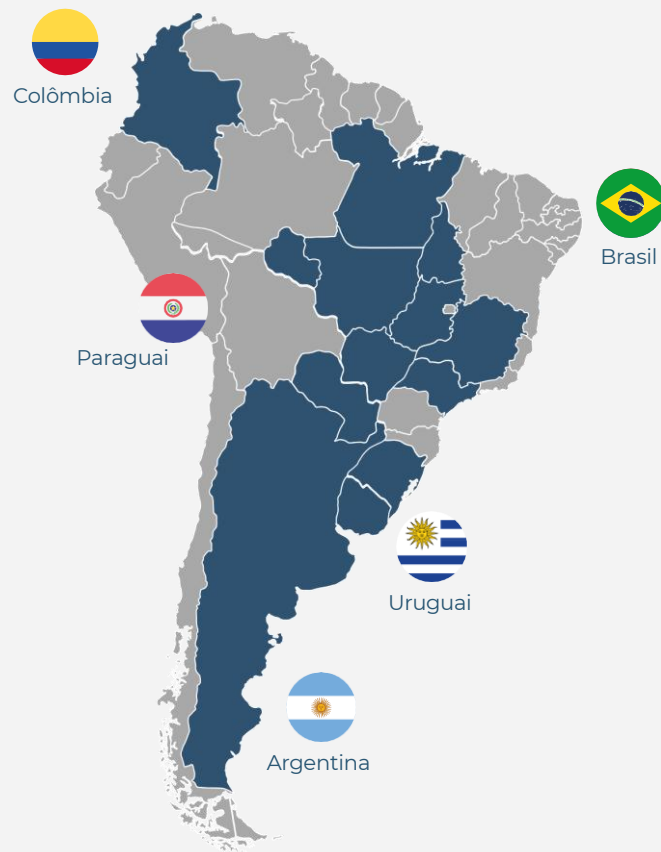
Total Dividendos (Exercício 2025): R\$ 192,9 milhões | Payout: 25%

ESG

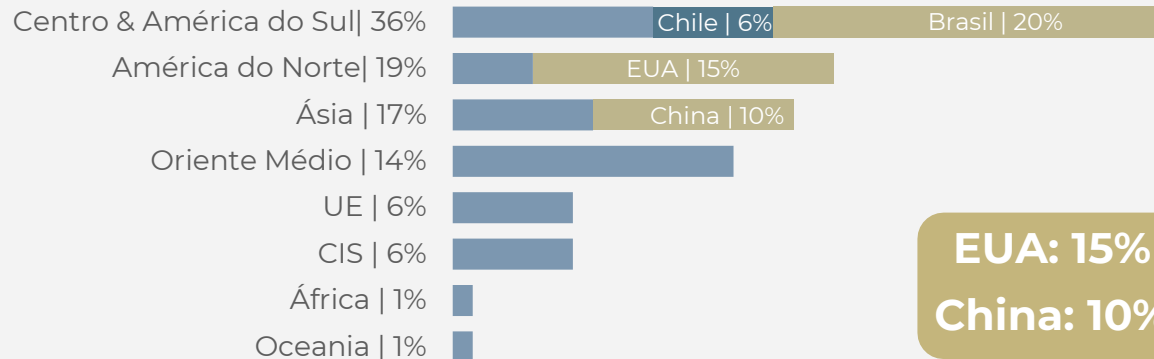
- **Rastreabilidade e monitoramento socioambiental:** no Brasil, monitoramento consolidado de 100% dos fornecedores indiretos até Tier 1 na Amazônia Legal, em plena conformidade com a normativa SARB 026/2023, fortalecendo a gestão de riscos, a transparência e o cumprimento socioambiental.
- **Programa Renove:** foco na expansão e na certificação de novas áreas em parceria com a FoodChain ID.
- **Minerva Ingredients:** obteve certificações internacionais ISCC EU e CORSIA (Argentina), viabilizando o fornecimento de sebo bovino para produção de biocombustíveis.
- **MyCarbon:** avanço na validação e expansão de projetos de carbono, incluindo conclusão da auditoria BRA-3C e dos projetos Regenerative Livestock Brazil (RLB).
- **Prosperidade das nossas pessoas:** aderiu ao grupo executivo MES/BMS (Business Movement for Health) e distribuiu mais de 14.000 kits escolares em seis países.
- **Qualidade do produto e bem-estar animal:** alcançou 99,5% de conformidade nas auditorias NAMI (North America Meat Institute).
- **Institucional:** incluída no ICO2 e no ISE B3, ambos pelo sexto ano consecutivo.

Participação nas Exportações

MARKET SHARE AMERICA DO SUL IT26



BREAKDOWN RECEITA BRUTA POR DESTINO TRIMESTRAL



EUA: 15%
China: 10%

BREAKDOWN EXPORTAÇÕES

BOVINOS

IT26		LTMIT26	
30%	Ásia	36%	Ásia
24%	América do Norte	21%	América Norte
13%	Oriente Médio	11%	América Central e Sul
12%	América Central e Sul	10%	Oriente Médio
9%	UE	9%	UE
8%	CIS	8%	CIS
4%	África	5%	África

China: 24%
EUA: 18%
México 4%

China: 29%
EUA: 15%
México 5%

OVINOS

IT26		LTMIT26	
41%	América do Norte	41%	América do Norte
28%	Ásia	28%	Ásia
15%	UE	16%	UE
11%	Oriente Médio	8%	Oriente Médio
2%	Oceania	3%	Oceania
3%	Outros	4%	Outros

EUA: 38%

EUA: 39%

Resultado Operacionais e Financeiro

1T26

ABERTURA POR RECEITA BRUTA



BOVINOS

BRASIL



EX-BRASIL



OVINOS



LTM1T26

ABERTURA POR RECEITA BRUTA



BOVINOS

BRASIL



EX-BRASIL



OVINOS



1T26

ABERTURA POR ORIGEM


% RECEITA BRUTA



LTM1T26

ABERTURA POR ORIGEM

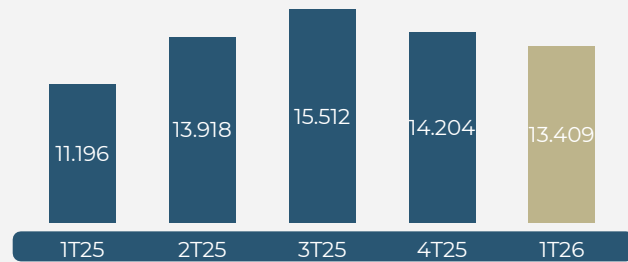
% RECEITA BRUTA



Resultado Operacionais e Financeiro

RECEITA LÍQUIDA TRIMESTRAL

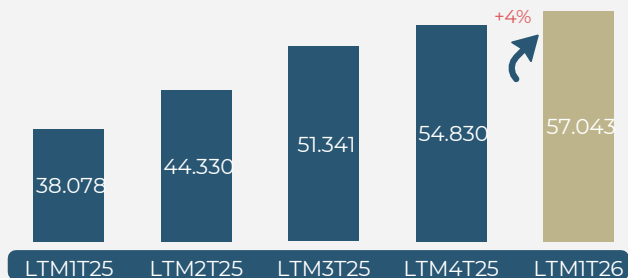
(R\$ MILHÕES)



Crescimento Anual
+20%

RECEITA LÍQUIDA ANUAL

(R\$ MILHÕES)

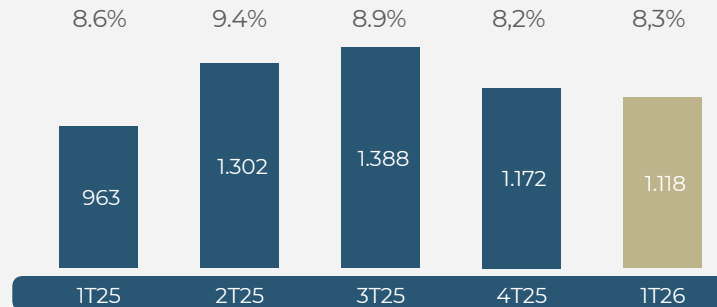


Receita Líquida LTM
Recorde histórico

Crescimento Anual
+50%

EBITDA E MARGEM EBITDA TRIMESTRAL

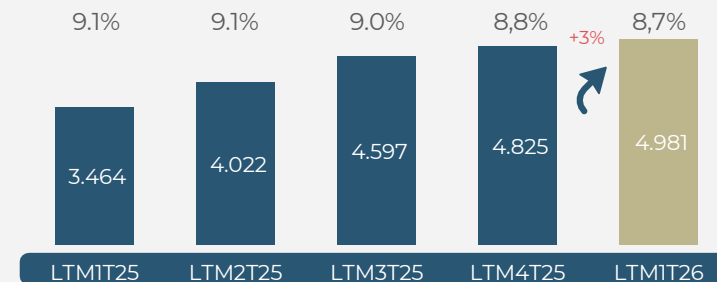
(R\$ MILHÕES | %)



Crescimento Anual
+16%

EBITDA & EBITDA MARGIN ANUAL

(R\$ MILHÕES | %)



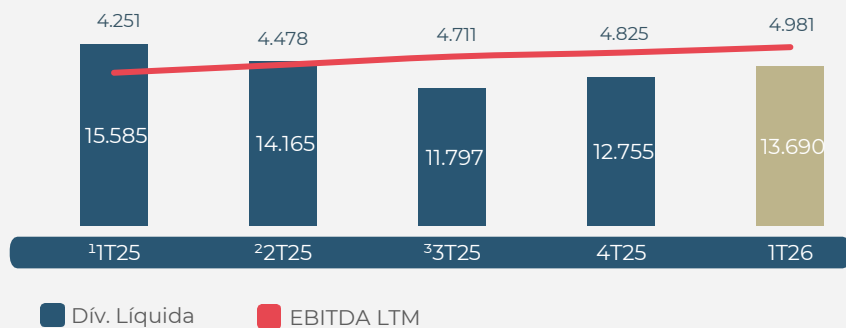
EBITDA
Recorde histórico

Crescimento Anual
+44%

Alavancagem Financeira

DÍVIDA LÍQUIDA E EBITDA LTM

(R\$ MILHÕES)



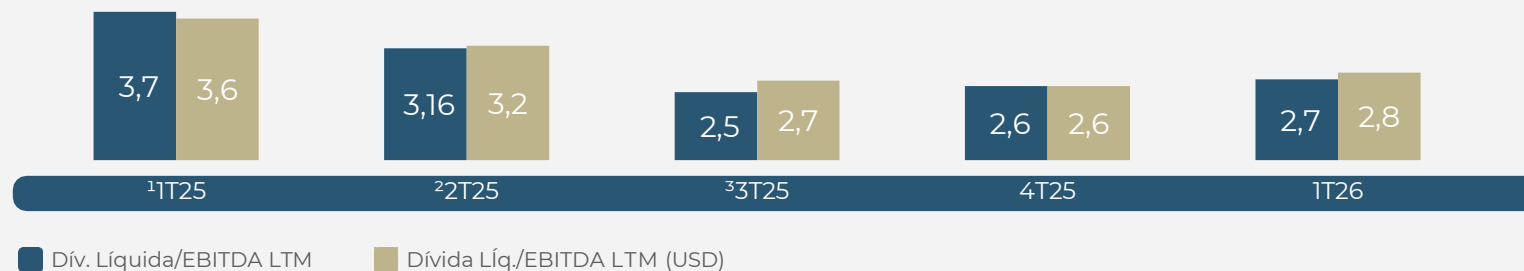
R\$ milhões

mar/26

Dívida Bruta	24.572,5
Caixa e Equivalente de Caixa	10.882,1
Dívida Líquida	13.690,3
EBITDA LTM	4.980,5
Dív. Líquida/ EBITDA LTM	2,7x

ALAVANCAGEM (X)

(Dívida Líquida/EBITDA LTM)



¹ Ajustado pelo EBITDA pro forma dos novos ativos da MSA (7 meses): R\$ 787,5 milhões

² Ajustado pelo EBITDA pro forma dos novos ativos da MSA (4 meses): R\$ 456,0 milhões

³ Ajustado pelo EBITDA pro forma dos novos ativos da MSA (1 mês): R\$ 114,0 milhões



Resultado Líquido e Fluxo de Caixa Operacional

RESULTADO LÍQUIDO

R\$ milhões	1T26	LTM1T26
Resultado antes dos Impostos	92,0	578,8
Impostos	-4,7	171,7
Resultado Líquido	87,3	750,6

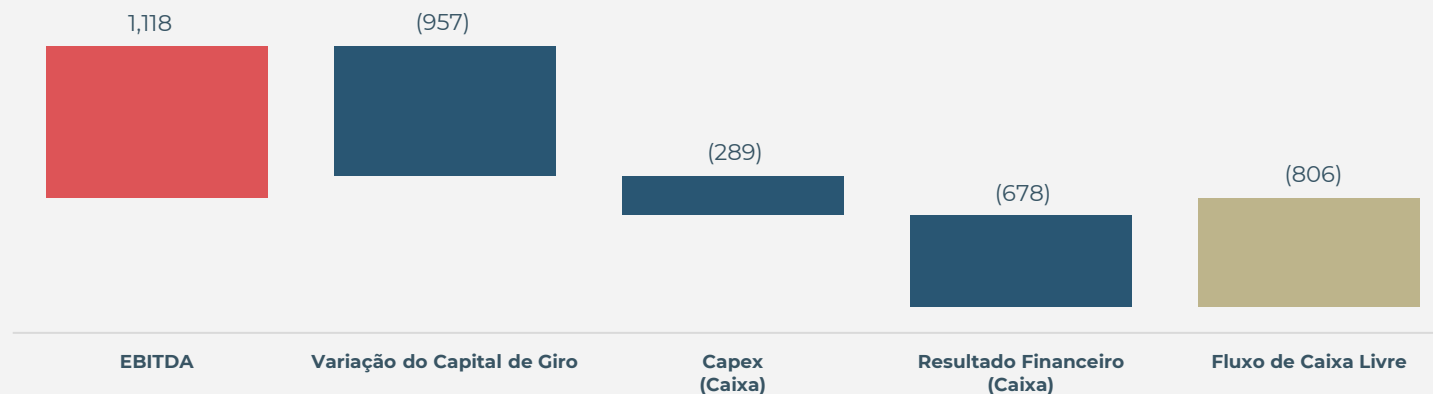
FLUXO DE CAIXA OPERACIONAL

R\$ milhões	1T26	LTM1T26
Resultado Líquido	87,3	750,6
(+) Ajustes do Resultado Líquido	546,2	3,498,2
(+) Variação no Capital de Giro	-957,4	82,1
Fluxo de Caixa Operacional	-323,9	4.330,8

Fluxo de Caixa Livre

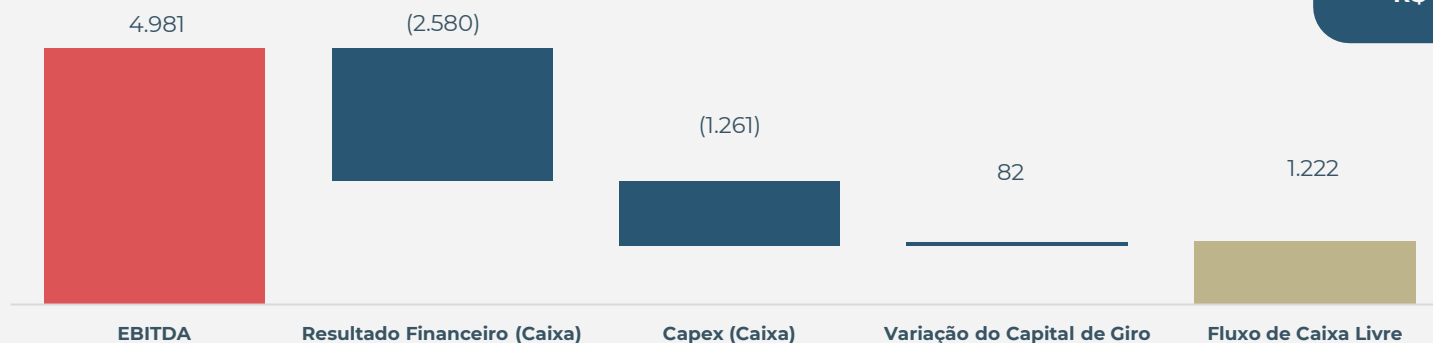
FLUXO DE CAIXA LIVRE 1T26

(R\$ Milhões)




FLUXO DE CAIXA LIVRE LTMIT26

(R\$ Milhões)



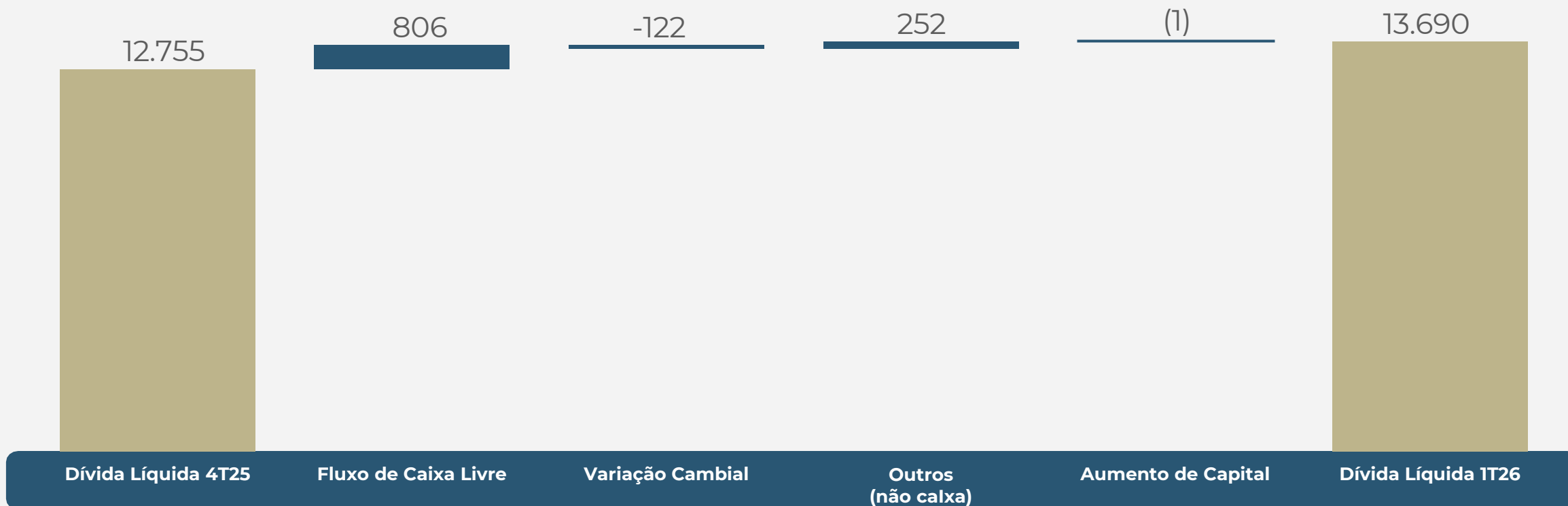
Fluxo de Caixa Livre desde 2020: R\$ 8,2 bilhões



Bridge da Dívida Líquida

BREAKDOWN DA DÍVIDA LÍQUIDA 1T26

(R\$ Milhões)



Estrutura de Capital

Alavancagem Líq. (Dív. Líq./EBITDA LTM: 2,7x)

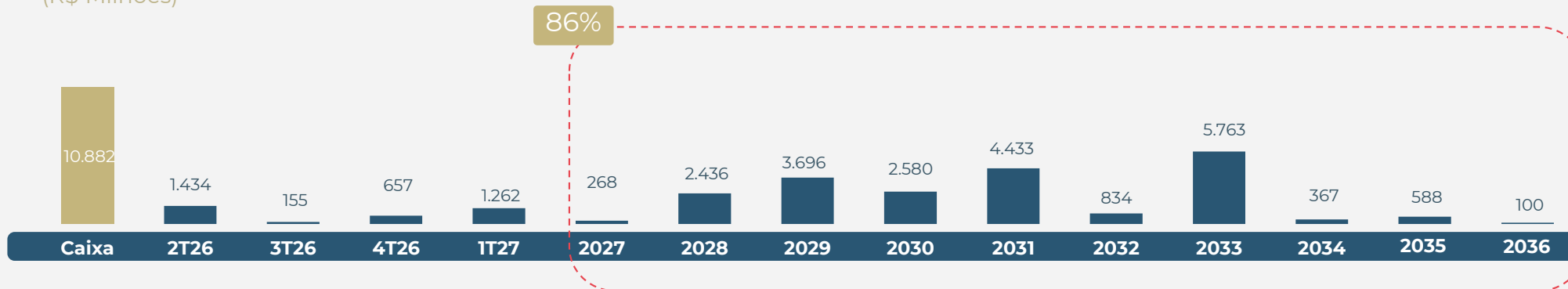
Posição de Caixa: R\$ 10,9 bilhões

Duration da Dívida: ~4,0 anos

- Ao final de março, aproximadamente 64% da dívida total estava indexada em moeda estrangeira.
- De acordo com a política de hedge da Companhia, pelo menos 50% da exposição cambial de longo prazo está protegida por hedge.

FLUXO DE AMORTIZAÇÃO DA DÍVIDA

(R\$ Milhões)



Recompra e Cancelamento de Bond 2031

- Bond 2028: USD 166,0 milhões | R\$ 885,9 milhões (opção de compra - jan/26)
- Bond 2031: USD 62,9 milhões | R\$ 321,9 milhões (mar & abr/2026)

Total 2026: USD 228,9 milhões | R\$ 1,2 bilhão

Gestão do Endividamento

- **CRA (mar/26):** R\$ 117 milhões | CDI + 1,00% | 10 anos
- **Bond 2036 (abr/26):** USD 600 milhões | 7.5% cupom | 10 anos
 - Demanda: 2.5x
- **Debênture local (abr/26):** R\$ 1,5 bilhão | 113,5% do CDI | CDI + 1,70% | 3 e 5 anos
 - Resgate antecipado de R\$ 500 milhões (Notas Comerciais)

2025 Dividendos

- Dividendos antecipados: R\$ 162,1 milhões (dez/25)
- Dividendos complementares: R\$ 30,8 milhões (mai/26)
- **Total de dividendos (Exercício 2025): R\$ 192,9 milhões**

25% Payout

Aumento de Capital

- Subscrição warrants no 1T26: R\$ 1,2 milhão
- Entrada adicional de caixa: até R\$ 936,1 milhões proveniente dos warrants (2028)

DISCLAIMER

Este material é uma apresentação de informações gerais sobre a Minerva S.A. e suas subsidiárias ("Minerva" ou "Companhia"), elaborado na data desta apresentação pela Minerva. As informações contidas nesta apresentação são fornecidas de forma resumida, não têm a intenção de serem completas nem se destinam a serem interpretadas como aconselhamento a potenciais investidores.

Não fazemos nenhuma declaração nem damos nenhuma garantia, expressa ou implícita, quanto à correção, adequação, imparcialidade, integralidade ou abrangência das informações aqui contidas. Informações obtidas de fontes públicas contidas nesta apresentação não foram verificadas independentemente.

Este material não contém projeções e/ou estimativas de eventos futuros. As considerações sobre eventos futuros aqui disponíveis foram preparadas de maneira criteriosa e pretendem sinalizar possíveis tendências relacionadas ao Minerva, conforme a razoável expectativa da sua administração. O uso dos termos "projeta", "estima", "antecipa", "prevê", "planeja", "espera", entre outros, não deve ser interpretado como "projeção" ou "guidance" nos termos da legislação em vigor, mas devem ser compreendidos como meras tendências que, evidentemente, envolvem incertezas e riscos. Estas declarações baseiam-se em diversos pressupostos e fatores, inclusive condições de mercado, regras governamentais, condições da concorrência, desempenho do setor e da economia mundial e brasileira, entre outros fatores, além dos riscos apresentados nos documentos de divulgação arquivados pela Minerva junto à CVM. Quaisquer alterações nesses pressupostos e fatores podem levar a resultados práticos diferentes das tendências atuais. Não se deve confiar plenamente nessas declarações. O desempenho passado da Companhia não é indicativo de resultados futuros.

Embora a Minerva acredite que as expectativas e premissas contidas nas declarações e informações contidas nesta apresentação sejam razoáveis e baseadas em dados atualmente disponíveis à sua administração, a Companhia não pode garantir resultados ou acontecimentos futuros. As declarações e informações contidas nesta apresentação se aplicam somente à data em que foram preparadas, não se obrigando a Minerva a atualizá-las à luz de novas informações ou desenvolvimentos futuros.

Nem este material nem o seu conteúdo deve ser considerado como uma oferta ou um convite ou solicitação de oferta para subscrever ou comprar quaisquer valores mobiliários. As informações contidas nessa apresentação não devem constituir a base de qualquer contrato ou compromisso. A Minerva não se responsabiliza por operações que sejam realizadas ou por decisões de investimentos que sejam feitos com base nas informações contidas nesta apresentação.

Nenhuma pessoa está autorizada a dar qualquer informação ou fazer qualquer representação inconsistente e incoerente com esse material e, se dado ou feito, a informação ou a representação não deve ser invocada como tendo sido autorizada pela ou em nome da Companhia.

Esta apresentação é estritamente confidencial e é apresentada a destinatários selecionados.

Esta apresentação não pode ser reproduzida (no todo ou em parte), distribuída ou transmitida a qualquer outra pessoa sem o prévio consentimento escrito da Minerva. "Esta apresentação não é destinada à distribuição ou uso por qualquer pessoa ou entidade em qualquer jurisdição ou país onde tal distribuição ou uso seja contrário à lei ou regulamentação local."

minerva foods

Obrigado!

Relações com Investidores

E-mail: ri@minervafoods.com

Telefone: +55 11 3074-2444

ri.minervafoods.com



minervafoods.com



[minervacompanybrasil](#), [minervacompanylatam](#) e
[minervafoodsbrasil](#)



[minervafoodsglobal](#)



[Minerva-sa](#)