

Informativo Mensal | Dados Susep Março/2026



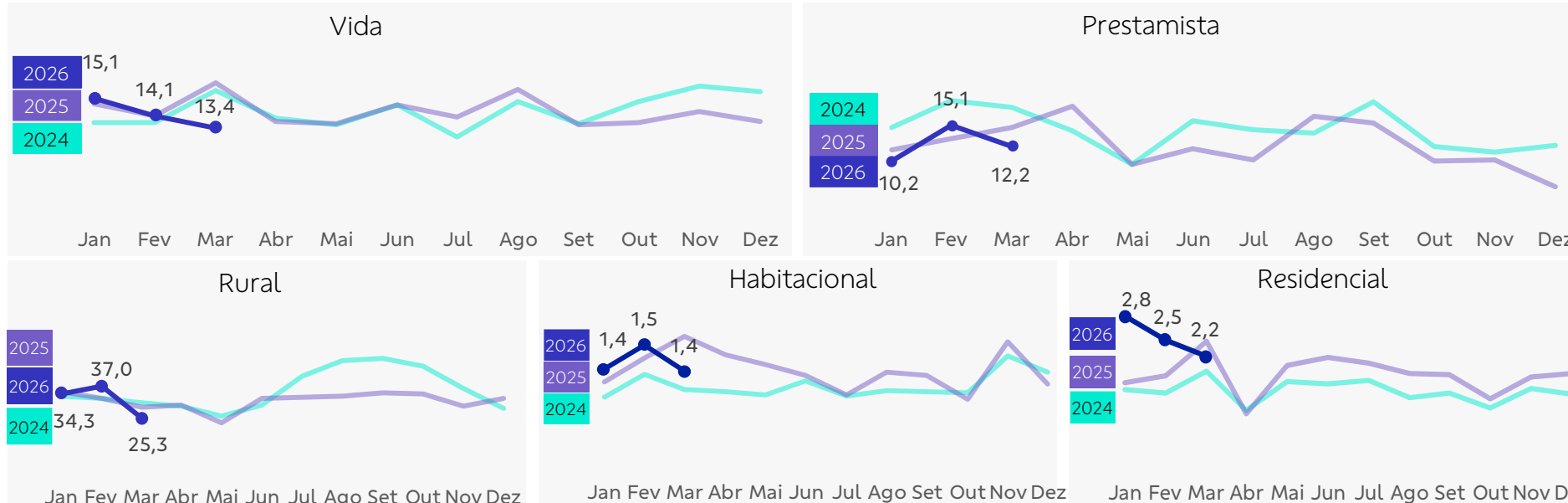
Prêmios emitidos por ramo | Visão Mensal

R\$ milhões	BB Seguridade		Mercado Ex-BBSE		
	Mar/26	Var. s/ Mar/25	Mar/26	Var. s/ Mar/25	
Vida	295	(3,0%)	2.947	15,8%	
Prestamista	268	(4,6%)	2.009	26,2%	
Habitacional	31	2,6%	693	11,8%	
Rural	557	0,3%	499	36,8%	
Residencial	49	5,4%	646	18,2%	
Empresarial	47	24,6%	1.447	15,1%	
Total¹	1.250	(0,6%)	9.328	15,4%	

Prêmios emitidos por ramo | Visão Acumulada

R\$ milhões	BB Seguridade		Mercado Ex-BBSE		
	1T26	Var. s/1T25	1T26	Var. s/1T25	
Vida	865	(4,9%)	8.398	8,6%	
Prestamista	753	(6,4%)	5.358	20,8%	
Habitacional	88	(1,0%)	2.058	11,1%	
Rural	1.943	(1,6%)	1.318	(0,8%)	
Residencial	152	21,6%	1.849	8,7%	
Empresarial	134	4,5%	4.331	16,6%	
Total¹	3.943	(2,3%)	26.290	8,3%	

Prêmio médio diário (R\$ milhões)



Destaques

Os prêmios emitidos do seguro de **vida** recuaram 3,0% ante março/25, com redução das emissões nas renovações anuais.

O seguro **prestamista** caiu 4,6%, com redução no volume emitido no segmento pessoa física.

A emissão dos prêmios do segmento **rural** teve leve alta (+0,3%), com expansão de 21,6% no vida produtor rural, desempenho parcialmente compensado pela retração das emissões no seguro agrícola (-24,7%) e penhor rural (-12,4%).

¹Considera os demais ramos (mais detalhes na página 3).

Desempenho Operacional
Visão Mensal

R\$ bilhões	BB Seguridade		Mercado Ex-BBSE	
	Mar/26	Var. s/ Mar/25	Mar/26	Var. s/ Mar/25
Contribuições	4	13,8%	9 (11,4%)	
Reservas	484	10,2%	1.331	14,1%

Desempenho Operacional
Visão Acumulada

R\$ bilhões	BB Seguridade		Mercado Ex-BBSE	
	1T26	Var. s/1T25	1T26	Var. s/1T25
Contribuições	15	9,1%	26 (15,3%)	
Reservas	484	10,2%	1.331	14,1%

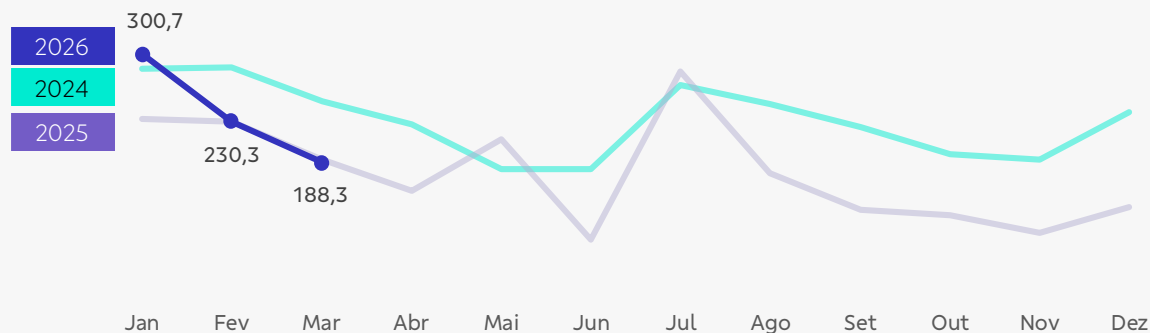
Desempenho Operacional
Visão Mensal

R\$ milhões	BB Seguridade		Mercado Ex-BBSE	
	Mar/26	Var. s/ Mar/25	Mar/26	Var. s/ Mar/25
Arrecadação	802	18,2%	2.182 (1,1%)	
Reservas técnicas	11.369	3,5%	33.148	6,2%

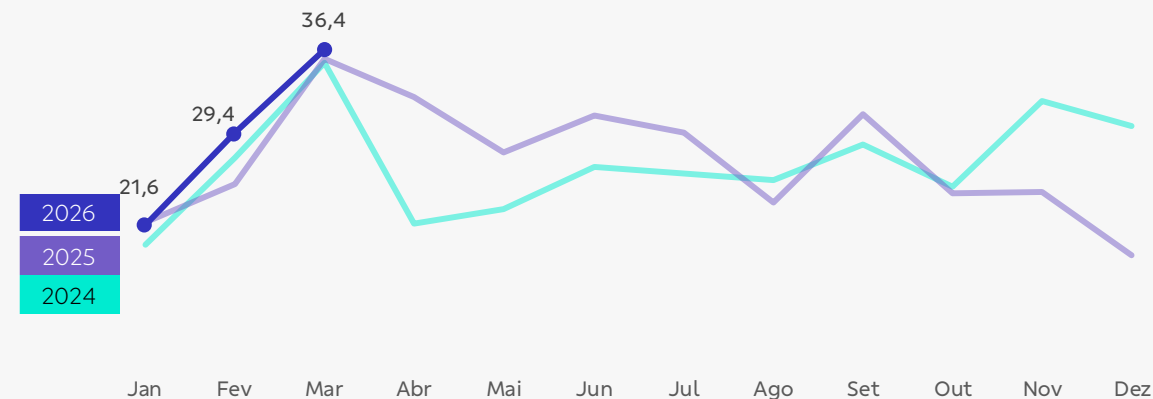
Desempenho Operacional
Visão Acumulada

R\$ milhões	BB Seguridade		Mercado Ex-BBSE	
	1T26	Var. s/1T25	1T26	Var. s/1T25
Arrecadação	1.785	7,6%	5.950 (7,9%)	
Reservas técnicas	11.369	3,5%	33.148	6,2%

Contribuição média diária
(R\$ milhões)



Arrecadação média diária
(R\$ milhões)



O volume de **contribuições** cresceu 13,8% em relação à março de 2025, desempenho atribuído tanto ao maior ticket médio como ao incremento na quantidade de títulos vendidos de contribuição esporádica.



A **arrecadação** em março de 2026 alcançou R\$802 milhões (+18,2% s/ março de 2025), maior volume para um mês de março da série histórica, movimento explicado principalmente pela expansão da quantidade vendida de títulos de pagamento único.

Brasilseg

Nome da Empresa | Código:

Brasilseg Companhia de Seguros | 6785

Aliança do Brasil Seguros S.A. | 6211

Prêmios emitidos – Seguros | prêmios e sinistros

Acesso: <http://www2.susep.gov.br/menuestatistica/SES/principal.aspx> / Operações / Seguros: Prêmios e Sinistros

Código de ramos por Segmento:

Vida: 0929, 0981, 0982, 0984, 0990, 0991, 0993, 0987, 1329, 1381, 1384, 1390, 1391.

Prestamista: 0977, 1377.

Habitacional: 1061, 1065, 1066, 1068.

Rural:

Agrícola: 1101, 1102, 1111.

Penhor: 1162, 1163.

Vida produtor rural: 1109, 1198.

Demais: 1103, 1104, 1105, 1106, 1107, 1108, 1112, 1114, 1130, 1164.

Residencial: 0114, 0116.

Empresarial / massificados: 0111, 0115, 0118, 0141, 0171, 0457, 0627, 0739, 0740, 0745, 0746, 0747, 0748, 0819, 0859, 0860, 0870, 1279, 1602.

Demais: 0167, 0196, 0351, 1601, 2293.

Brasilprev

Nome da Empresa | Código:

Brasilprev Seguros e Previdência S.A. | 4707

Contribuições – Demonstrações Contábeis | DRE

Rendas de Contribuições e Prêmios (Planos de Aposentadoria)

Reservas – Demonstrações Contábeis | Passivo

Vida com Cobertura Por Sobrevivência + Provisões Técnicas Previdência Complementar

Acesso: <http://www2.susep.gov.br/menuestatistica/SES/principal.aspx> / Empresas / Seguradoras: Demonstrações Contábeis

Brasilcap

Nome da Empresa | Código:

Brasilcap Capitalização S.A. | 20141

Arrecadação – Demonstrações Contábeis | DRE

Arrecadação com Títulos de Capitalização – Devolução e Cancelamento de Títulos de Capitalização

Reservas – Demonstrações Contábeis | Passivo

Provisões Técnicas (Capitalização)

Acesso: <http://www2.susep.gov.br/menuestatistica/SES/principal.aspx> / Empresas / Capitalização: Demonstrações Contábeis

Disclaimer

Este relatório foi preparado pela BB Seguridade Participações S.A. e tem como objetivo fornecer um direcionamento em relação ao desempenho comercial mensal de suas empresas investidas, tendo como base exclusivamente os dados públicos disponibilizados pelo Sistema de Estatísticas da Superintendência de Seguros Privados – Susep, acessível em <http://www2.susep.gov.br/menuestatistica/SES/principal.aspx>.

Cabe ressaltar que os números constantes neste relatório são apurados no padrão contábil utilizado pela Susep, conhecido como Susep GAAP, e podem divergir daqueles divulgados no Relatório de Análise do Desempenho e nas Demonstrações Financeiras trimestrais da BB Seguridade, os quais adotam as normas e padrões internacionais de contabilidade (*International Financial Reporting Standards – IFRS*), emitidas pelo *International Accounting Standards Board (IASB)*.

Na produção deste relatório não foram segregados eventuais efeitos que possam ser considerados não recorrentes. Informações adicionais nesse sentido serão detalhadas exclusivamente no Relatório de Análise do Desempenho do trimestre.