

Informativo Mensal | Dados Susep Fevereiro/2026



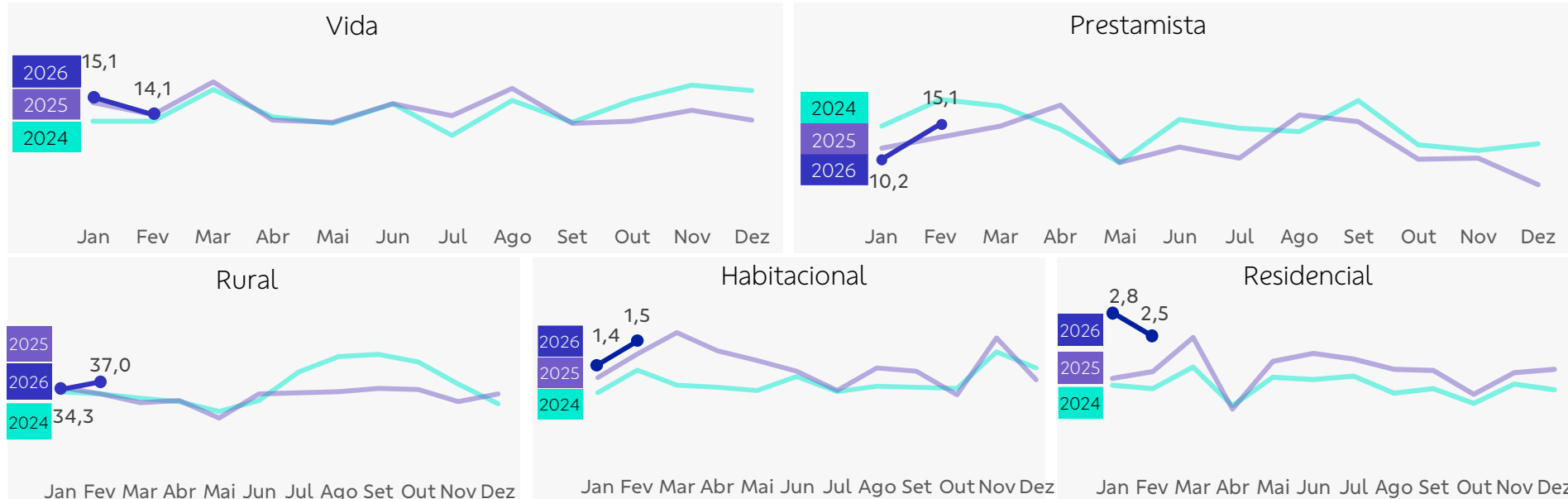
Prêmios emitidos por ramo | Visão Mensal

R\$ milhões	BB Seguridade		Mercado Ex-BBSE		
	Fev/26	Var. s/ Fev/25	Fev/26	Var. s/ Fev/25	
Vida	254	(9,8%)	2.782	4,4%	
Prestamista	271	2,1%	1.714	12,7%	
Habitacional	27	(5,7%)	685	11,4%	
Rural	665	2,6%	446	(11,9%)	
Residencial	44	15,0%	584	2,4%	
Empresarial	40	(12,1%)	1.453	20,0%	
Total¹	1.304	(0,5%)	8.365	4,5%	

Prêmios emitidos por ramo | Visão Acumulada

R\$ milhões	BB Seguridade		Mercado Ex-BBSE		
	2M26	Var. s/2M25	2M26	Var. s/2M25	
Vida	570	(5,9%)	5.451	5,0%	
Prestamista	485	(7,3%)	3.349	17,8%	
Habitacional	57	(2,8%)	1.365	10,8%	
Rural	1.385	(2,3%)	817	(15,2%)	
Residencial	103	31,0%	1.203	4,2%	
Empresarial	87	(3,9%)	2.884	17,4%	
Total¹	2.692	(3,1%)	16.960	4,7%	

Prêmio médio diário (R\$ milhões)



Destaques

Os prêmios emitidos do seguro de **vida** retraíram 9,8% ante fevereiro/25, com queda justificada pelo menor número de dias úteis (fev/26: 18 dias | fev/25: 20 dias), uma vez que o prêmio diário cresceu 0,3%.

O seguro **prestamista** cresceu 2,1%, com expansão conduzida pelas vendas no segmento pessoa jurídica.

A emissão dos prêmios do segmento **rural** aumentou 2,6%, com alta de 12,2% no vida produtor rural, desempenho em parte compensado pela retração das emissões no seguro agrícola (-7,5%) e penhor (-8,5%).

¹Considera os demais ramos (mais detalhes na página 3).

Desempenho Operacional
Visão Mensal

R\$ bilhões	BB Seguridade		Mercado Ex-BBSE	
	Fev/26	Var. s/ Fev/25	Fev/26	Var. s/ Fev/25
Contribuições	4	(10,0%)	8	(23,3%)
Reservas	480	10,1%	1.323	14,6%

Desempenho Operacional
Visão Acumulada

R\$ bilhões	BB Seguridade		Mercado Ex-BBSE	
	2M26	Var. s/2M25	2M26	Var. s/2M25
Contribuições	10	7,3%	17	(17,3%)
Reservas	480	10,1%	1.323	14,6%

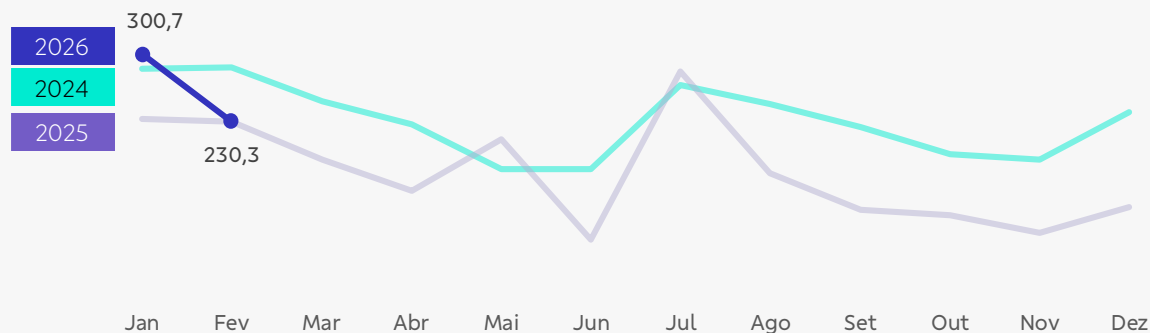
Desempenho Operacional
Visão Mensal

R\$ milhões	BB Seguridade		Mercado Ex-BBSE	
	Fev/26	Var. s/ Fev/25	Fev/26	Var. s/ Fev/25
Arrecadação	528	5,3%	1.833	(13,8%)
Reservas técnicas	11.287	3,3%	33.006	6,9%

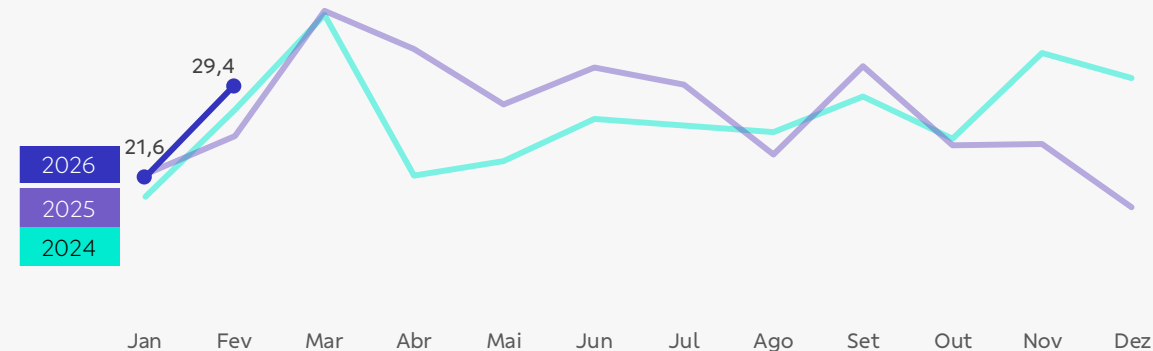
Desempenho Operacional
Visão Acumulada

R\$ milhões	BB Seguridade		Mercado Ex-BBSE	
	2M26	Var. s/2M25	2M26	Var. s/2M25
Arrecadação	983	0,2%	3.768	(11,4%)
Reservas técnicas	11.287	3,3%	33.006	6,9%

Contribuição média diária
(R\$ milhões)



Arrecadação média diária
(R\$ milhões)



O volume de **contribuições** contraiu 10,0% em relação à fevereiro de 2025, desempenho impactado pelo menor ticket médio dos planos.



A **arrecadação** em fevereiro de 2026 apresentou incremento de 5,3% ante o mesmo mês de 2025, movimento atribuído principalmente a maior quantidade de títulos de pagamento único vendidos.

Brasilseg

Nome da Empresa | Código:

Brasilseg Companhia de Seguros | 6785

Aliança do Brasil Seguros S.A. | 6211

Prêmios emitidos – Seguros | prêmios e sinistros

Acesso: <http://www2.susep.gov.br/menuestatistica/SES/principal.aspx> / Operações / Seguros: Prêmios e Sinistros

Código de ramos por Segmento:

Vida: 0929, 0981, 0982, 0984, 0990, 0991, 0993, 0987, 1329, 1381, 1384, 1390, 1391.

Prestamista: 0977, 1377.

Habitacional: 1061, 1065, 1066, 1068.

Rural:

Agrícola: 1101, 1102, 1111.

Penhor: 1162, 1163.

Vida produtor rural: 1109, 1198.

Demais: 1103, 1104, 1105, 1106, 1107, 1108, 1112, 1114, 1130, 1164.

Residencial: 0114, 0116.

Empresarial / massificados: 0111, 0115, 0118, 0141, 0171, 0457, 0627, 0739, 0740, 0745, 0746, 0747, 0748, 0819, 0859, 0860, 0870, 1279, 1602.

Demais: 0167, 0196, 0351, 1601, 2293.

Brasilprev

Nome da Empresa | Código:

Brasilprev Seguros e Previdência S.A. | 4707

Contribuições – Demonstrações Contábeis | DRE

Rendas de Contribuições e Prêmios (Planos de Aposentadoria)

Reservas – Demonstrações Contábeis | Passivo

Vida com Cobertura Por Sobrevivência + Provisões Técnicas Previdência Complementar

Acesso: <http://www2.susep.gov.br/menuestatistica/SES/principal.aspx> / Empresas / Seguradoras: Demonstrações Contábeis

Brasilcap

Nome da Empresa | Código:

Brasilcap Capitalização S.A. | 20141

Arrecadação – Demonstrações Contábeis | DRE

Arrecadação com Títulos de Capitalização – Devolução e Cancelamento de Títulos de Capitalização

Reservas – Demonstrações Contábeis | Passivo

Provisões Técnicas (Capitalização)

Acesso: <http://www2.susep.gov.br/menuestatistica/SES/principal.aspx> / Empresas / Capitalização: Demonstrações Contábeis

Disclaimer

Este relatório foi preparado pela BB Seguridade Participações S.A. e tem como objetivo fornecer um direcionamento em relação ao desempenho comercial mensal de suas empresas investidas, tendo como base exclusivamente os dados públicos disponibilizados pelo Sistema de Estatísticas da Superintendência de Seguros Privados – Susep, acessível em <http://www2.susep.gov.br/menuestatistica/SES/principal.aspx>.

Cabe ressaltar que os números constantes neste relatório são apurados no padrão contábil utilizado pela Susep, conhecido como Susep GAAP, e podem divergir daqueles divulgados no Relatório de Análise do Desempenho e nas Demonstrações Financeiras trimestrais da BB Seguridade, os quais adotam as normas e padrões internacionais de contabilidade (*International Financial Reporting Standards – IFRS*), emitidas pelo *International Accounting Standards Board (IASB)*.

Na produção deste relatório não foram segregados eventuais efeitos que possam ser considerados não recorrentes. Informações adicionais nesse sentido serão detalhadas exclusivamente no Relatório de Análise do Desempenho do trimestre.