

Informativo Mensal | Dados Susep Outubro/2025



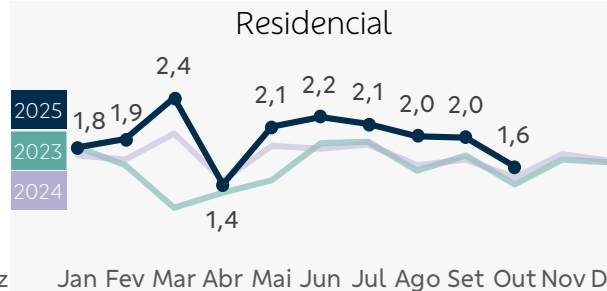
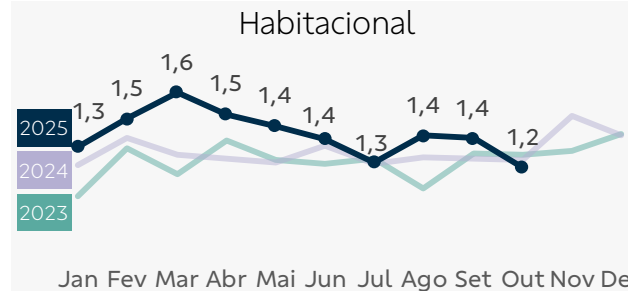
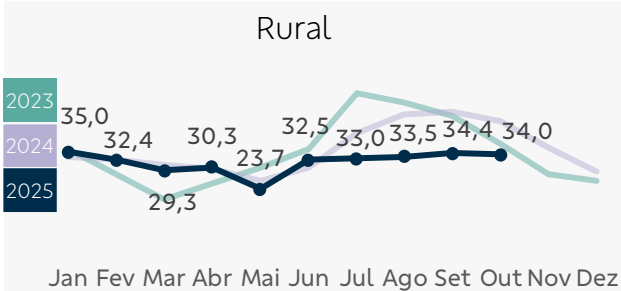
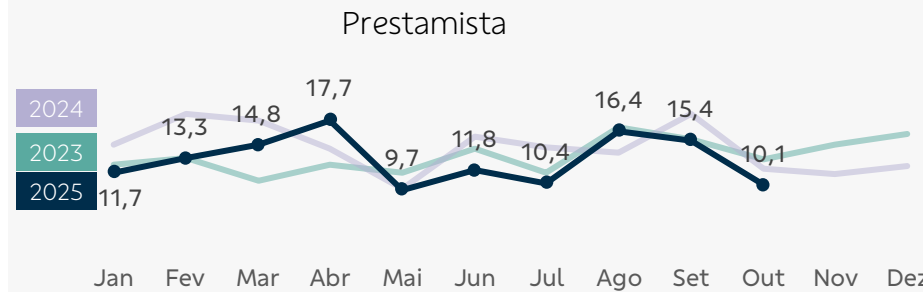
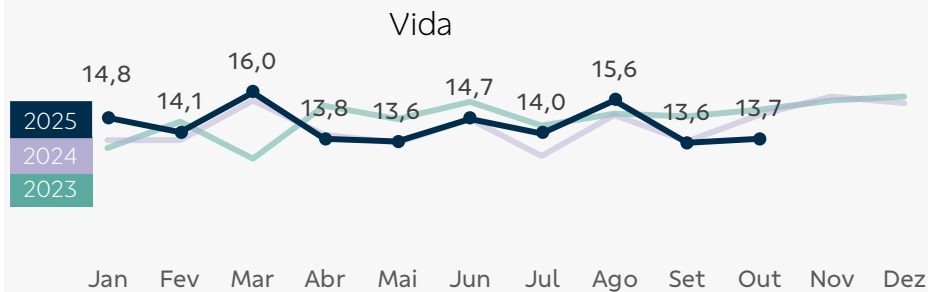
Prêmios emitidos por ramo | Visão Mensal

R\$ milhões	BB Seguridade		Mercado Ex-BBSE		
	Out/25	Var. s/ Out/24	Out/25	Var. s/ Out/24	
Vida	316	(7,8%)	2.873	14,7%	
Prestamista	233	(16,3%)	1.700	3,6%	
Habitacional	29	(2,5%)	662	11,8%	
Rural	783	(22,8%)	430	(3,8%)	
Residencial	36	8,9%	677	17,7%	
Empresarial	36	26,3%	1.485	13,5%	
Total¹	1.436	(16,9%)	9.140	10,7%	

Prêmios emitidos por ramo | Visão Acumulada

R\$ milhões	BB Seguridade		Mercado Ex-BBSE		
	10M25	Var. s/10M24	10M25	Var. s/10M24	
Vida	3.030	0,5%	27.191	9,3%	
Prestamista	2.752	(13,2%)	15.457	9,2%	
Habitacional	293	6,1%	6.352	12,8%	
Rural	6.729	(13,0%)	4.393	(4,1%)	
Residencial	409	12,8%	6.051	13,1%	
Empresarial	376	1,5%	13.257	13,9%	
Total¹	13.617	(8,9%)	84.662	9,3%	

Prêmio médio diário (R\$ milhões)



Destaques

Os prêmios emitidos do seguro de **vida** retraíram 7,8% em relação ao mesmo período de 2024, com recuo das vendas novas e maior cancelamento.

O seguro **prestamista** recuou 16,3% diante da contração do segmento pessoa física, efeito parcialmente compensado pela expansão dos prêmios do segmento pessoa jurídica, com destaque para as vendas nas linhas de Pronampe e PEAC-FGI.

O segmento **rural** recuou 22,8%, com quedas dos seguros agrícola (-40,5%), vida produtor rural (-24,2%) e penhor (-5,9%).

¹ Considera os demais ramos (mais detalhes na página 3).

Desempenho Operacional Visão Mensal

R\$ bilhões	BB Seguridade		Mercado Ex-BBSE	
	Out/25	Var. s/ Out/24	Out/25	Var. s/ Out/24
Contribuições	3	(32,5%)	7	(33,3%)
Reservas	461	8,4%	1.264	13,9%

Desempenho Operacional Visão Acumulada

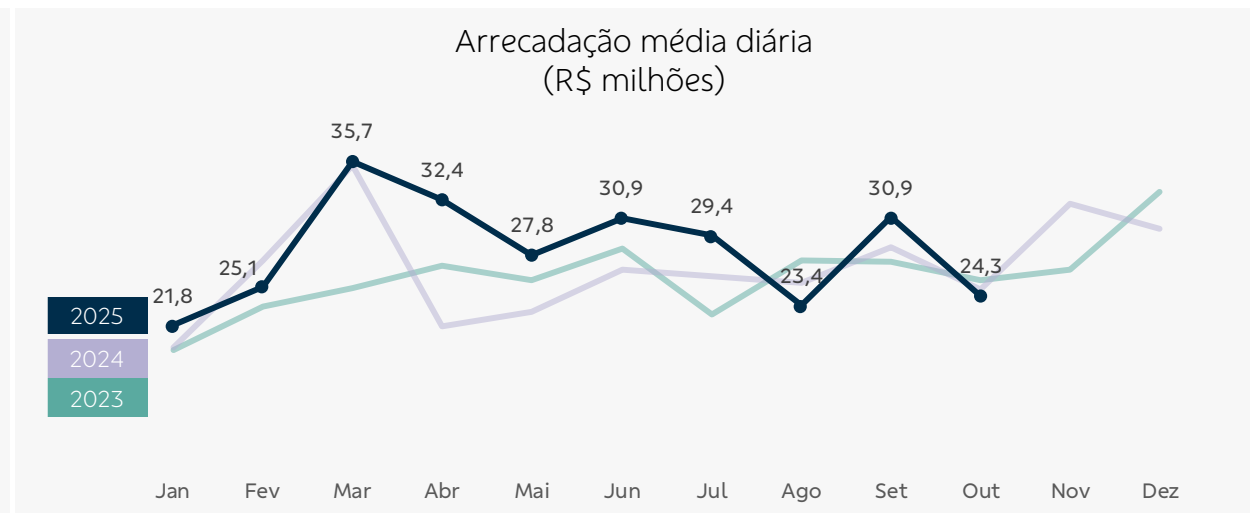
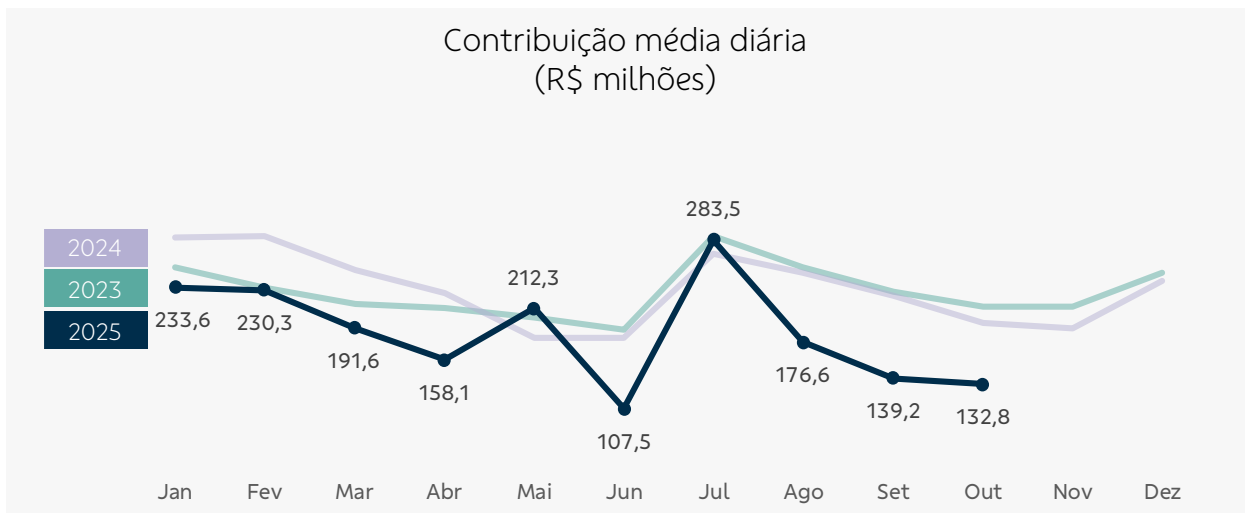

R\$ bilhões	BB Seguridade		Mercado Ex-BBSE	
	10M25	Var. s/10M24	10M25	Var. s/10M24
Contribuições	40	(21,3%)	91	(17,4%)
Reservas	461	8,4%	1.264	13,9%

Desempenho Operacional Visão Mensal


R\$ milhões	BB Seguridade		Mercado Ex-BBSE	
	Out/25	Var. s/ Out/24	Out/25	Var. s/ Out/24
Arrecadação	559	(2,2%)	2.339	1,9%
Reservas técnicas	11.616	4,9%	32.492	9,3%

Desempenho Operacional Visão Acumulada

R\$ milhões	BB Seguridade		Mercado Ex-BBSE	
	10M25	Var. s/10M24	10M25	Var. s/10M24
Arrecadação	5.916	8,0%	22.730	9,0%
Reservas técnicas	11.616	4,9%	32.492	9,3%

O volume de **contribuições** contraiu 32,5% em relação a outubro de 2024, desempenho explicado em grande parte pela redução do ticket médio.



A **arrecadação** em outubro de 2025 registrou queda de 2,2% ante o mesmo mês de 2024, explicada em grande parte pela menor quantidade de títulos de pagamento único vendidos.

Em outubro, houve o pagamento de Juros sobre Capital Próprio (JCP), no valor de R\$49,8 milhões, sensibilizando a linha de "despesas financeiras". Tal movimento será revertido em dezembro, no fechamento do balanço do ano, e reclassificado para uma conta de PL.

Brasilseg

Nome da Empresa | Código:

Brasilseg Companhia de Seguros | 6785

Aliança do Brasil Seguros S.A. | 6211

Prêmios emitidos – Seguros | prêmios e sinistros

Acesso: <http://www2.susep.gov.br/menuestatistica/SES/principal.aspx> / Operações / Seguros: Prêmios e Sinistros

Código de ramos por Segmento:

Vida: 0929, 0981, 0982, 0984, 0990, 0991, 0993, 0987, 1329, 1381, 1384, 1390, 1391.

Prestamista: 0977, 1377.

Habitacional: 1061, 1065, 1066, 1068.

Rural:

Agrícola: 1101, 1102, 1111.

Penhor: 1162, 1163.

Vida produtor rural: 1109, 1198.

Demais: 1103, 1104, 1105, 1106, 1107, 1108, 1112, 1114, 1130, 1164.

Residencial: 0114, 0116.

Empresarial / massificados: 0111, 0115, 0118, 0141, 0171, 0457, 0627, 0739, 0740, 0745, 0746, 0747, 0748, 0819, 0859, 0860, 0870, 1279, 1602.

Demais: 0167, 0196, 0351, 1601, 2293.

Brasilprev

Nome da Empresa | Código:

Brasilprev Seguros e Previdência S.A. | 4707

Contribuições – Demonstrações Contábeis | DRE

Rendas de Contribuições e Prêmios (Planos de Aposentadoria)

Reservas – Demonstrações Contábeis | Passivo

Vida com Cobertura Por Sobrevivência + Provisões Técnicas Previdência Complementar

Acesso: <http://www2.susep.gov.br/menuestatistica/SES/principal.aspx> / Empresas / Seguradoras: Demonstrações Contábeis

Brasilcap

Nome da Empresa | Código:

Brasilcap Capitalização S.A. | 20141

Arrecadação – Demonstrações Contábeis | DRE

Arrecadação com Títulos de Capitalização – Devolução e Cancelamento de Títulos de Capitalização

Reservas – Demonstrações Contábeis | Passivo

Provisões Técnicas (Capitalização)

Acesso: <http://www2.susep.gov.br/menuestatistica/SES/principal.aspx> / Empresas / Capitalização: Demonstrações Contábeis

Disclaimer

Este relatório foi preparado pela BB Seguridade Participações S.A. e tem como objetivo fornecer um direcionamento em relação ao desempenho comercial mensal de suas empresas investidas, tendo como base exclusivamente os dados públicos disponibilizados pelo Sistema de Estatísticas da Superintendência de Seguros Privados – Susep, acessível em <http://www2.susep.gov.br/menuestatistica/SES/principal.aspx>.

Cabe ressaltar que os números constantes neste relatório são apurados no padrão contábil utilizado pela Susep, conhecido como Susep GAAP, e podem divergir daqueles divulgados no Relatório de Análise do Desempenho e nas Demonstrações Financeiras trimestrais da BB Seguridade, os quais adotam as normas e padrões internacionais de contabilidade (*International Financial Reporting Standards – IFRS*), emitidas pelo *International Accounting Standards Board (IASB)*.

Na produção deste relatório não foram segregados eventuais efeitos que possam ser considerados não recorrentes. Informações adicionais nesse sentido serão detalhadas exclusivamente no Relatório de Análise do Desempenho do trimestre.