

Informativo Mensal | Dados Susep Novembro/2025



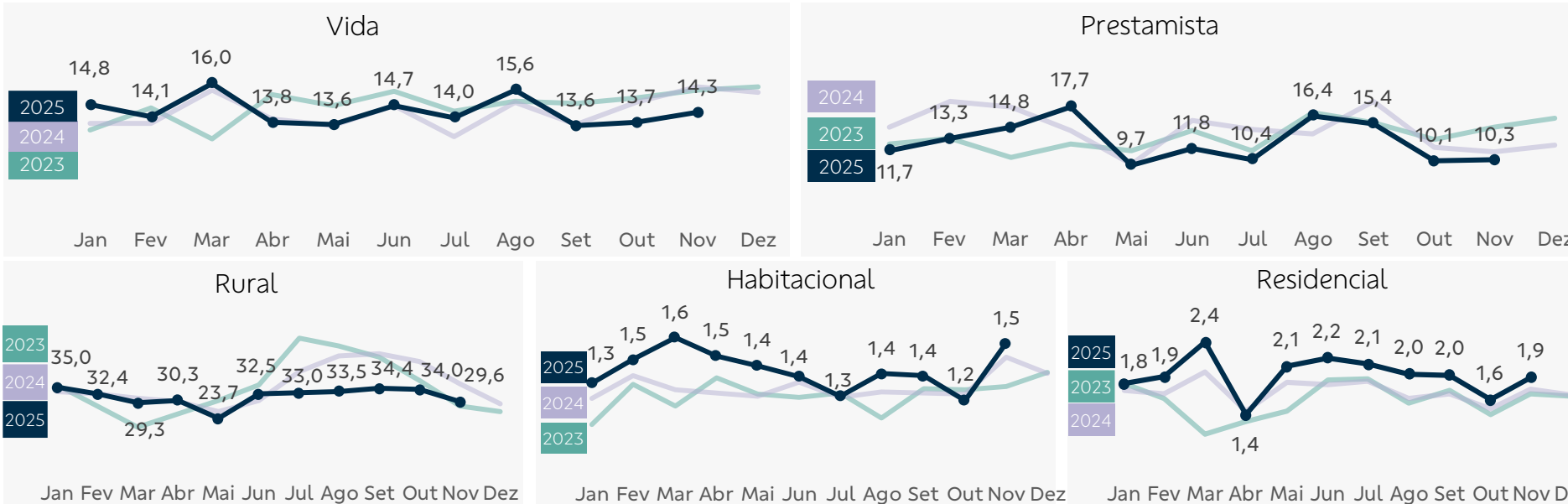
Prêmios emitidos por ramo | Visão Mensal

R\$ milhões	BB Seguridade		Mercado Ex-BBSE	
	Nov/25	Var. s/ Nov/24	Nov/25	Var. s/ Nov/24
Vida	272	(9,4%)	2.629	11,6%
Prestamista	196	(9,6%)	1.638	5,7%
Habitacional	29	4,6%	673	12,7%
Rural	563	(18,5%)	233	(15,2%)
Residencial	36	10,1%	608	13,5%
Empresarial	25	(13,9%)	1.482	22,9%
Total¹	1.124	(13,5%)	8.243	9,0%

Prêmios emitidos por ramo | Visão Acumulada

R\$ milhões	BB Seguridade		Mercado Ex-BBSE	
	11M25	Var. s/11M24	11M25	Var. s/11M24
Vida	3.302	(0,4%)	29.819	9,5%
Prestamista	2.949	(12,9%)	17.095	8,8%
Habitacional	322	5,9%	7.025	12,8%
Rural	7.292	(13,5%)	4.625	(4,7%)
Residencial	446	12,5%	6.660	13,1%
Empresarial	401	0,4%	14.738	14,8%
Total¹	14.741	(9,3%)	92.905	9,3%

Prêmio médio diário (R\$ milhões)



Destaques

Os prêmios emitidos do seguro de **vida** retraíram 9,4% em relação ao mesmo período de 2024, com redução do volume de vendas e maior cancelamento.

O seguro **prestamista** recuou 9,6% diante da contração do segmento pessoa física. Tal movimento foi parcialmente compensado pela expansão dos prêmios do segmento pessoa jurídica, concentrada nas linhas de Pronampe e PEAC-FGI.

O segmento **rural** recuou 18,5%, com quedas dos seguros agrícola (-45,4%), vida produtor rural (-14,5%) e penhor (-6,7%).

¹Considera os demais ramos (mais detalhes na página 3).

Desempenho Operacional Visão Mensal

R\$ bilhões	BB Seguridade		Mercado Ex-BBSE	
	Nov/25	Var. s/ Nov/24	Nov/25	Var. s/ Nov/24
Contribuições	2	(39,7%)	7	(29,6%)
Reservas	464	8,5%	1.278	14,2%

Desempenho Operacional Visão Acumulada

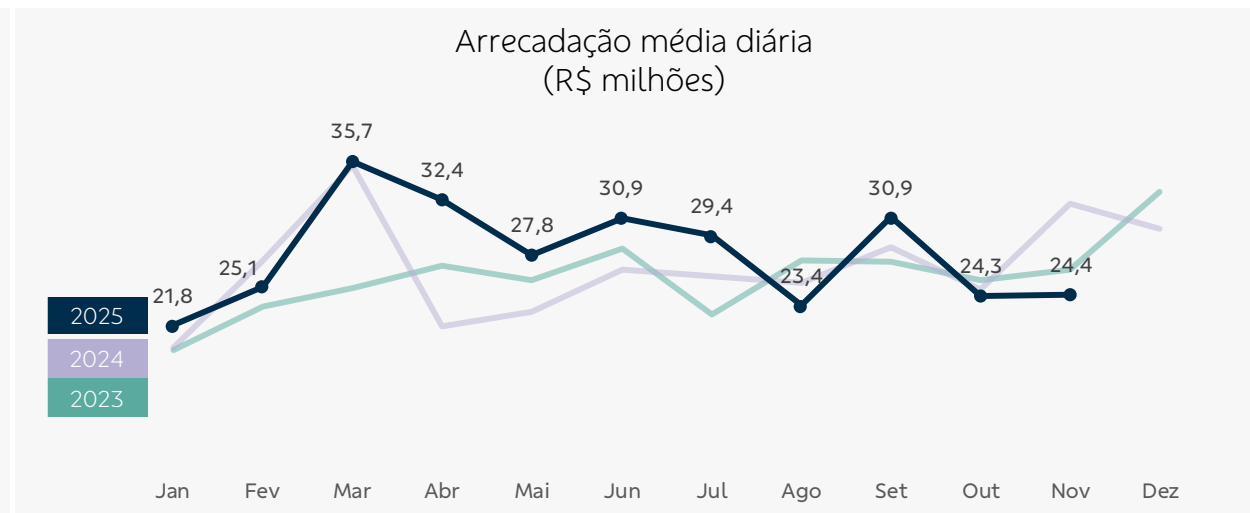
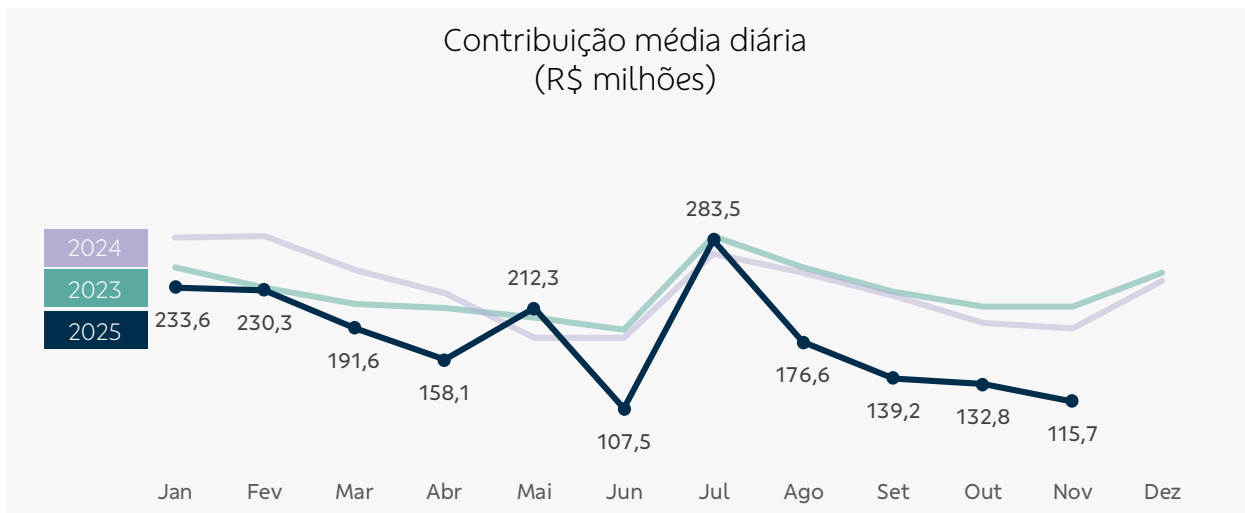

R\$ bilhões	BB Seguridade		Mercado Ex-BBSE	
	11M25	Var. s/11M24	11M25	Var. s/11M24
Contribuições	42	(22,5%)	98	(18,4%)
Reservas	464	8,5%	1.278	14,2%

Desempenho Operacional Visão Mensal


R\$ milhões	BB Seguridade		Mercado Ex-BBSE	
	Nov/25	Var. s/ Nov/24	Nov/25	Var. s/ Nov/24
Arrecadação	464	(23,9%)	2.181	2,7%
Reservas técnicas	11.635	5,1%	32.679	8,8%

Desempenho Operacional Visão Acumulada

R\$ milhões	BB Seguridade		Mercado Ex-BBSE	
	11M25	Var. s/11M24	11M25	Var. s/11M24
Arrecadação	6.379	4,8%	24.911	8,4%
Reservas técnicas	11.635	5,1%	32.679	8,8%

O volume de **contribuições** contraiu 39,7% em relação a novembro de 2024, com queda do ticket médio e redução na quantidade de planos periódicos.



A **arrecadação** em novembro de 2025 apresentou retração de 23,9% ante o mesmo mês de 2024, devido à queda tanto do ticket médio como da quantidade de títulos vendidos de pagamento único.

Brasilseg

Nome da Empresa | Código:

Brasilseg Companhia de Seguros | 6785

Aliança do Brasil Seguros S.A. | 6211

Prêmios emitidos – Seguros | prêmios e sinistros

Acesso: <http://www2.susep.gov.br/menuestatistica/SES/principal.aspx> / Operações / Seguros: Prêmios e Sinistros

Código de ramos por Segmento:

Vida: 0929, 0981, 0982, 0984, 0990, 0991, 0993, 0987, 1329, 1381, 1384, 1390, 1391.

Prestamista: 0977, 1377.

Habitacional: 1061, 1065, 1066, 1068.

Rural:

Agrícola: 1101, 1102, 1111.

Penhor: 1162, 1163.

Vida produtor rural: 1109, 1198.

Demais: 1103, 1104, 1105, 1106, 1107, 1108, 1112, 1114, 1130, 1164.

Residencial: 0114, 0116.

Empresarial / massificados: 0111, 0115, 0118, 0141, 0171, 0457, 0627, 0739, 0740, 0745, 0746, 0747, 0748, 0819, 0859, 0860, 0870, 1279, 1602.

Demais: 0167, 0196, 0351, 1601, 2293.

Brasilprev

Nome da Empresa | Código:

Brasilprev Seguros e Previdência S.A. | 4707

Contribuições – Demonstrações Contábeis | DRE

Rendas de Contribuições e Prêmios (Planos de Aposentadoria)

Reservas – Demonstrações Contábeis | Passivo

Vida com Cobertura Por Sobrevivência + Provisões Técnicas Previdência Complementar

Acesso: <http://www2.susep.gov.br/menuestatistica/SES/principal.aspx> / Empresas / Seguradoras: Demonstrações Contábeis

Brasilcap

Nome da Empresa | Código:

Brasilcap Capitalização S.A. | 20141

Arrecadação – Demonstrações Contábeis | DRE

Arrecadação com Títulos de Capitalização – Devolução e Cancelamento de Títulos de Capitalização

Reservas – Demonstrações Contábeis | Passivo

Provisões Técnicas (Capitalização)

Acesso: <http://www2.susep.gov.br/menuestatistica/SES/principal.aspx> / Empresas / Capitalização: Demonstrações Contábeis

Disclaimer

Este relatório foi preparado pela BB Seguridade Participações S.A. e tem como objetivo fornecer um direcionamento em relação ao desempenho comercial mensal de suas empresas investidas, tendo como base exclusivamente os dados públicos disponibilizados pelo Sistema de Estatísticas da Superintendência de Seguros Privados – Susep, acessível em <http://www2.susep.gov.br/menuestatistica/SES/principal.aspx>.

Cabe ressaltar que os números constantes neste relatório são apurados no padrão contábil utilizado pela Susep, conhecido como Susep GAAP, e podem divergir daqueles divulgados no Relatório de Análise do Desempenho e nas Demonstrações Financeiras trimestrais da BB Seguridade, os quais adotam as normas e padrões internacionais de contabilidade (*International Financial Reporting Standards – IFRS*), emitidas pelo *International Accounting Standards Board (IASB)*.

Na produção deste relatório não foram segregados eventuais efeitos que possam ser considerados não recorrentes. Informações adicionais nesse sentido serão detalhadas exclusivamente no Relatório de Análise do Desempenho do trimestre.