

# Informativo Mensal | Dados Susep Dezembro/2025



Prêmios emitidos por ramo | Visão Mensal

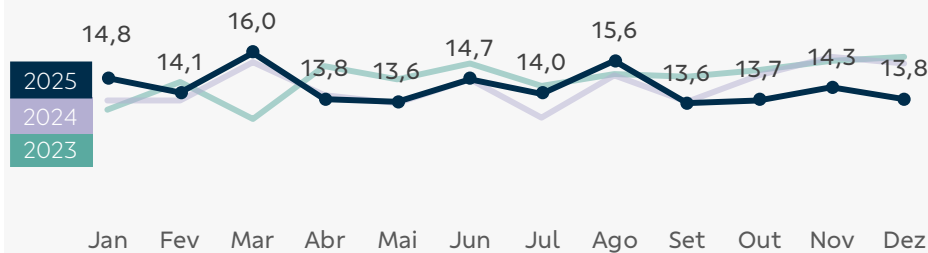
R\$ milhões	BB Seguridade		Mercado Ex-BBSE		
	Dez/25	Var. s/ Dez/24	Dez/25	Var. s/ Dez/24	
Vida	303	(6,8%)	2.881	10,5%	
Prestamista	148	(42,9%)	1.593	3,5%	
Habitacional	29	0,2%	665	10,8%	
Rural	715	17,9%	271	(3,1%)	
Residencial	43	23,8%	651	17,1%	
Empresarial	22	(31,6%)	1.662	12,4%	
<b>Total<sup>1</sup></b>	<b>1.263</b>	<b>(2,1%)</b>	<b>9.360</b>	<b>12,2%</b>	

Prêmios emitidos por ramo | Visão Acumulada

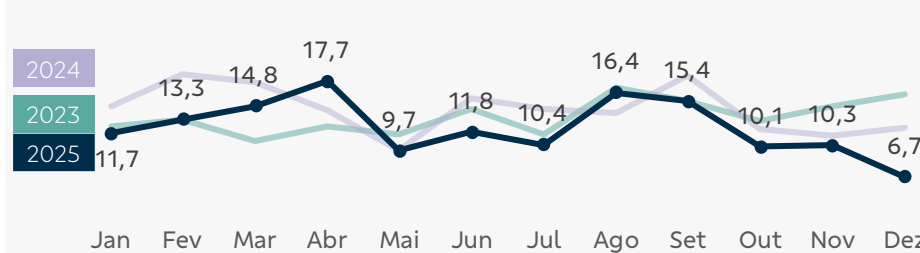
R\$ milhões	BB Seguridade		Mercado Ex-BBSE		
	2025	Var. s/2024	2025	Var. s/2024	
Vida	3.605	(0,9%)	32.701	9,6%	
Prestamista	3.097	(15,0%)	18.688	8,4%	
Habitacional	351	5,4%	7.690	12,6%	
Rural	8.007	(11,4%)	4.897	(4,6%)	
Residencial	489	13,5%	7.311	13,5%	
Empresarial	423	(2,1%)	16.401	14,5%	
<b>Total<sup>1</sup></b>	<b>16.003</b>	<b>(8,8%)</b>	<b>102.265</b>	<b>9,5%</b>	

Prêmio médio diário (R\$ milhões)

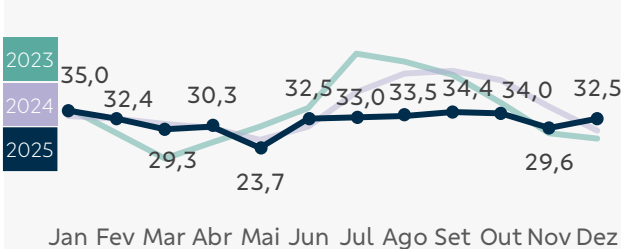
Vida



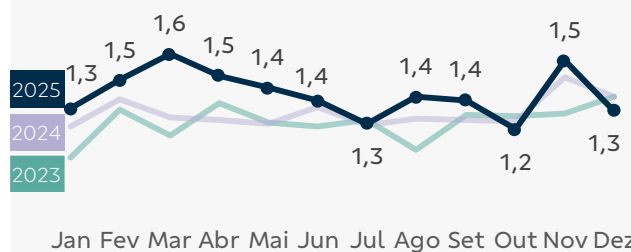
Prestamista



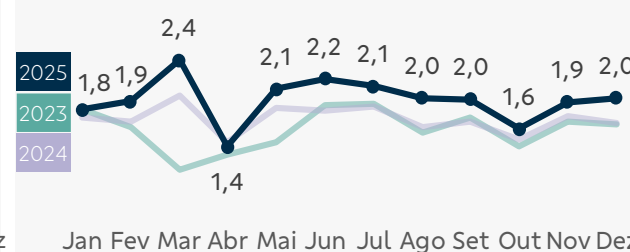
Rural



Habitacional



Residencial



## Destaques

Os prêmios emitidos do seguro de **vida** retraíram 6,8% ante dezembro/24, impactados principalmente pela deflação do IGP-M acumulado de 12 meses que fez com que não houvesse reajuste de prêmio na renovação anual da maior parte das apólices, além de menor volume de vendas.

O seguro **prestamista** recuou 42,9% decorrente de queda na comercialização do produto.

Já a emissão dos prêmios do segmento **rural** expandiu 17,9%, desempenho conduzido pela alta de 34,9% e 14,8% nos seguros vida produtor rural e penhor, respectivamente. Por outro lado, o seguro agrícola contraiu 41,9%.

<sup>1</sup>Considera os demais ramos (mais detalhes na página 3).

### Desempenho Operacional Visão Mensal

R\$ bilhões	BB Seguridade		Mercado Ex-BBSE	
	Dez/25	Var. s/ Dez/24	Dez/25	Var. s/ Dez/24
Contribuições	3	(38,0%)	12	(17,4%)
Reservas	466	8,8%	1.294	14,5%

### Desempenho Operacional Visão Acumulada

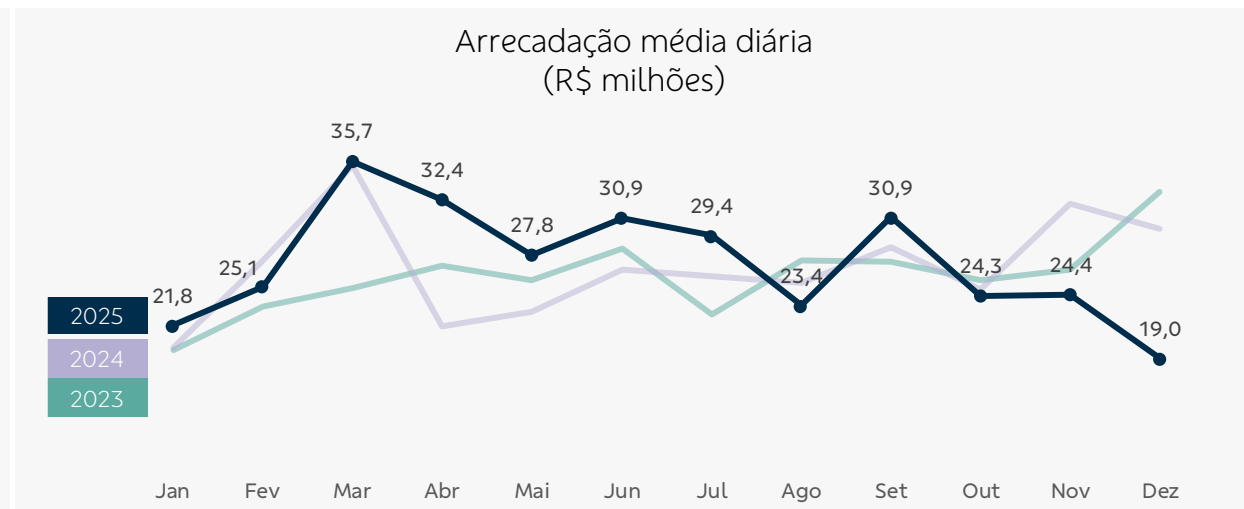
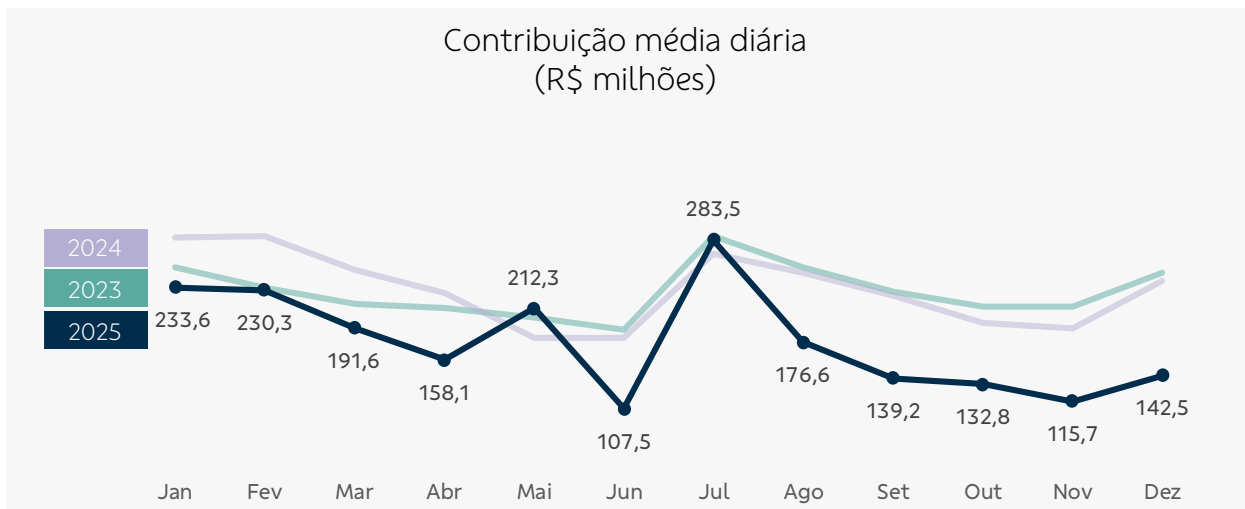

R\$ bilhões	BB Seguridade		Mercado Ex-BBSE	
	2025	Var. s/2024	2025	Var. s/2024
Contribuições	45	(23,8%)	110	(18,3%)
Reservas	466	8,8%	1.294	14,5%

### Desempenho Operacional Visão Mensal


R\$ milhões	BB Seguridade		Mercado Ex-BBSE	
	Dez/25	Var. s/ Dez/24	Dez/25	Var. s/ Dez/24
Arrecadação	418	(33,5%)	2.220	(4,6%)
Reservas técnicas	11.361	3,1%	32.860	7,9%

### Desempenho Operacional Visão Acumulada

R\$ milhões	BB Seguridade		Mercado Ex-BBSE	
	2025	Var. s/2024	2025	Var. s/2024
Arrecadação	6.798	1,2%	27.130	7,2%
Reservas técnicas	11.361	3,1%	32.860	7,9%

O volume de **contribuições** contraiu 38,0% em relação a dezembro de 2024, com queda do ticket médio.



A **arrecadação** em dezembro de 2025 apresentou retração de 33,5% ante o mesmo mês de 2024, em grande parte pela menor quantidade de títulos vendidos de pagamento único.

## Brasilseg

### Nome da Empresa | Código:

Brasilseg Companhia de Seguros | 6785

Aliança do Brasil Seguros S.A. | 6211

### Prêmios emitidos – Seguros | prêmios e sinistros

Acesso: <http://www2.susep.gov.br/menuestatistica/SES/principal.aspx> / Operações / Seguros: Prêmios e Sinistros

### Código de ramos por Segmento:

**Vida:** 0929, 0981, 0982, 0984, 0990, 0991, 0993, 0987, 1329, 1381, 1384, 1390, 1391.

**Prestamista:** 0977, 1377.

**Habitacional:** 1061, 1065, 1066, 1068.

### Rural:

Agrícola: 1101, 1102, 1111.

Penhor: 1162, 1163.

Vida produtor rural: 1109, 1198.

Demais: 1103, 1104, 1105, 1106, 1107, 1108, 1112, 1114, 1130, 1164.

**Residencial:** 0114, 0116.

**Empresarial / massificados:** 0111, 0115, 0118, 0141, 0171, 0457, 0627, 0739, 0740, 0745, 0746, 0747, 0748, 0819, 0859, 0860, 0870, 1279, 1602.

**Demais:** 0167, 0196, 0351, 1601, 2293.

## Brasilprev

### Nome da Empresa | Código:

Brasilprev Seguros e Previdência S.A. | 4707

### Contribuições – Demonstrações Contábeis | DRE

Rendas de Contribuições e Prêmios (Planos de Aposentadoria)

### Reservas – Demonstrações Contábeis | Passivo

Vida com Cobertura Por Sobrevivência + Provisões Técnicas Previdência Complementar

Acesso: <http://www2.susep.gov.br/menuestatistica/SES/principal.aspx> / Empresas / Seguradoras: Demonstrações Contábeis

## Brasilcap

### Nome da Empresa | Código:

Brasilcap Capitalização S.A. | 20141

### Arrecadação – Demonstrações Contábeis | DRE

Arrecadação com Títulos de Capitalização – Devolução e Cancelamento de Títulos de Capitalização

### Reservas – Demonstrações Contábeis | Passivo

Provisões Técnicas (Capitalização)

Acesso: <http://www2.susep.gov.br/menuestatistica/SES/principal.aspx> / Empresas / Capitalização: Demonstrações Contábeis

## Disclaimer

Este relatório foi preparado pela BB Seguridade Participações S.A. e tem como objetivo fornecer um direcionamento em relação ao desempenho comercial mensal de suas empresas investidas, tendo como base exclusivamente os dados públicos disponibilizados pelo Sistema de Estatísticas da Superintendência de Seguros Privados – Susep, acessível em <http://www2.susep.gov.br/menuestatistica/SES/principal.aspx>.

Cabe ressaltar que os números constantes neste relatório são apurados no padrão contábil utilizado pela Susep, conhecido como Susep GAAP, e podem divergir daqueles divulgados no Relatório de Análise do Desempenho e nas Demonstrações Financeiras trimestrais da BB Seguridade, os quais adotam as normas e padrões internacionais de contabilidade (*International Financial Reporting Standards – IFRS*), emitidas pelo *International Accounting Standards Board (IASB)*.

Na produção deste relatório não foram segregados eventuais efeitos que possam ser considerados não recorrentes. Informações adicionais nesse sentido serão detalhadas exclusivamente no Relatório de Análise do Desempenho do trimestre.