

Informativo Mensal | Dados Susep Setembro/2025



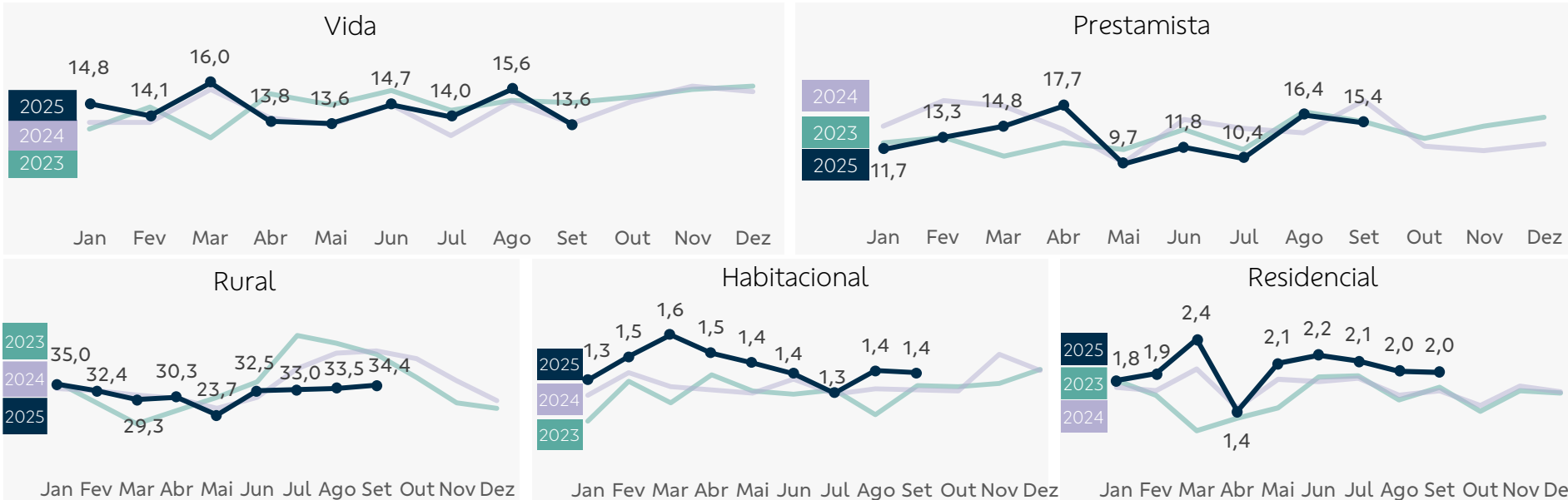
Prêmios emitidos por ramo | Visão Mensal

R\$ milhões	BB Seguridade		Mercado Ex-BBSE		
	Set/25	Var. s/ Set/24	Set/25	Var. s/ Set/24	
Vida	298	4,3%	2.913	12,7%	
Prestamista	338	(12,4%)	1.714	16,2%	
Habitacional	30	11,9%	652	10,8%	
Rural	757	(23,1%)	464	(5,6%)	
Residencial	43	22,0%	667	23,4%	
Empresarial	34	(1,5%)	1.363	4,5%	
Total¹	1.503	(14,4%)	8.577	9,2%	

Prêmios emitidos por ramo | Visão Acumulada

R\$ milhões	BB Seguridade		Mercado Ex-BBSE		
	9M25	Var. s/9M24	9M25	Var. s/9M24	
Vida	2.714	1,6%	24.318	8,7%	
Prestamista	2.519	(12,8%)	13.757	9,9%	
Habitacional	264	7,1%	5.690	12,9%	
Rural	5.947	(11,6%)	3.962	(4,1%)	
Residencial	373	13,2%	5.375	12,5%	
Empresarial	340	(0,6%)	11.772	14,0%	
Total¹	12.181	(7,9%)	75.522	9,1%	

Prêmio médio diário (R\$ milhões)



Destaques

Os prêmios emitidos do seguro de **vida** cresceram 4,3% em relação ao mesmo período de 2024, com alta explicada pelo bom desempenho de vendas novas.

Por outro lado, os prêmios do seguro **prestamista** recuaram 12,4% diante da contração das vendas do segmento pessoa física, enquanto os prêmios do segmento pessoa jurídica expandiram com a inclusão de novas linhas de crédito passíveis de proteção.

Já o segmento **rural** retraiu 23,1%, impactado pelo agrícola (-67,2%), penhor (-5,0%) e vida produtor rural (-1,5%).

¹ Considera os demais ramos (mais detalhes na página 3).

Desempenho Operacional Visão Mensal

R\$ bilhões	BB Seguridade		Mercado Ex-BBSE	
	Set/25	Var. s/ Set/24	Set/25	Var. s/ Set/24
Contribuições	3	(35,4%)	7	(31,7%)
Reservas	459	8,5%	1.249	13,8%

Desempenho Operacional Visão Acumulada

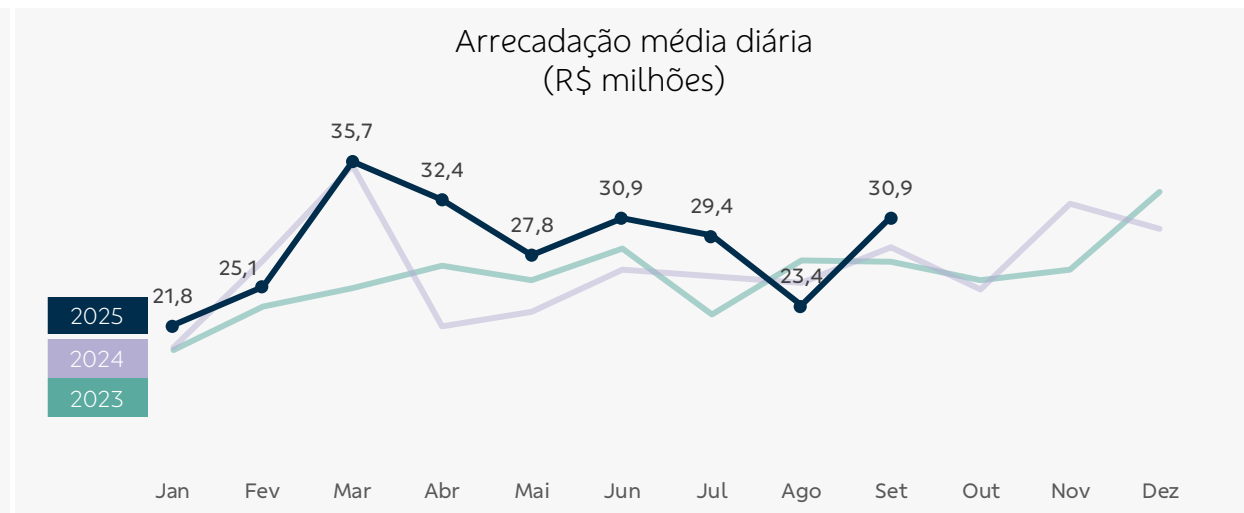
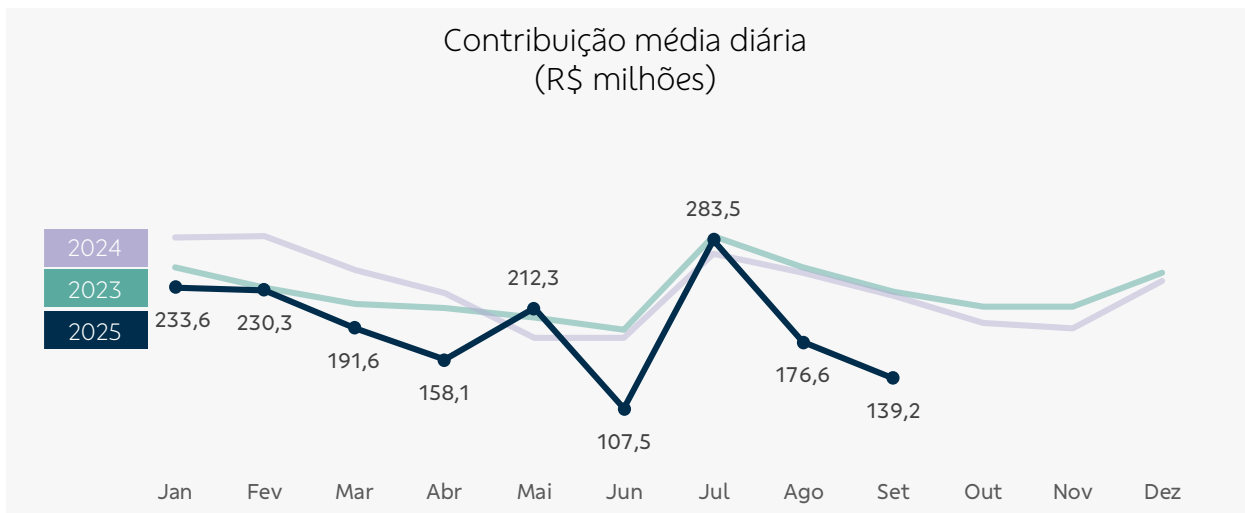

R\$ bilhões	BB Seguridade		Mercado Ex-BBSE	
	9M25	Var. s/9M24	9M25	Var. s/9M24
Contribuições	36	(20,1%)	84	(15,6%)
Reservas	459	8,5%	1.249	13,8%

Desempenho Operacional Visão Mensal


R\$ milhões	BB Seguridade		Mercado Ex-BBSE	
	Set/25	Var. s/ Set/24	Set/25	Var. s/ Set/24
Arrecadação	680	13,9%	2.415	8,8%
Reservas técnicas	11.643	5,6%	32.471	10,3%

Desempenho Operacional Visão Acumulada

R\$ milhões	BB Seguridade		Mercado Ex-BBSE	
	9M25	Var. s/9M24	9M25	Var. s/9M24
Arrecadação	5.357	9,2%	20.391	9,9%
Reservas técnicas	11.643	5,6%	32.471	10,3%

O volume de **contribuições** contraiu 35,4% em relação a setembro de 2024, movimento atribuído principalmente a redução do ticket médio.



A **arrecadação** em setembro de 2025 registrou alta de 13,9% ante o mesmo mês de 2024, explicada em grande parte pela maior quantidade de títulos vendidos na modalidade tradicional.

Brasilseg

Nome da Empresa | Código:

Brasilseg Companhia de Seguros | 6785

Aliança do Brasil Seguros S.A. | 6211

Prêmios emitidos – Seguros | prêmios e sinistros

Acesso: <http://www2.susep.gov.br/menuestatistica/SES/principal.aspx> / Operações / Seguros: Prêmios e Sinistros

Código de ramos por Segmento:

Vida: 0929, 0981, 0982, 0984, 0990, 0991, 0993, 0987, 1329, 1381, 1384, 1390, 1391.

Prestamista: 0977, 1377.

Habitacional: 1061, 1065, 1066, 1068.

Rural:

Agrícola: 1101, 1102, 1111.

Penhor: 1162, 1163.

Vida produtor rural: 1109, 1198.

Demais: 1103, 1104, 1105, 1106, 1107, 1108, 1112, 1114, 1130, 1164.

Residencial: 0114, 0116.

Empresarial / massificados: 0111, 0115, 0118, 0141, 0171, 0457, 0627, 0739, 0740, 0745, 0746, 0747, 0748, 0819, 0859, 0860, 0870, 1279, 1602.

Demais: 0167, 0196, 0351, 1601, 2293.

Brasilprev

Nome da Empresa | Código:

Brasilprev Seguros e Previdência S.A. | 4707

Contribuições – Demonstrações Contábeis | DRE

Rendas de Contribuições e Prêmios (Planos de Aposentadoria)

Reservas – Demonstrações Contábeis | Passivo

Vida com Cobertura Por Sobrevivência + Provisões Técnicas Previdência Complementar

Acesso: <http://www2.susep.gov.br/menuestatistica/SES/principal.aspx> / Empresas / Seguradoras: Demonstrações Contábeis

Brasilcap

Nome da Empresa | Código:

Brasilcap Capitalização S.A. | 20141

Arrecadação – Demonstrações Contábeis | DRE

Arrecadação com Títulos de Capitalização – Devolução e Cancelamento de Títulos de Capitalização

Reservas – Demonstrações Contábeis | Passivo

Provisões Técnicas (Capitalização)

Acesso: <http://www2.susep.gov.br/menuestatistica/SES/principal.aspx> / Empresas / Capitalização: Demonstrações Contábeis

Disclaimer

Este relatório foi preparado pela BB Seguridade Participações S.A. e tem como objetivo fornecer um direcionamento em relação ao desempenho comercial mensal de suas empresas investidas, tendo como base exclusivamente os dados públicos disponibilizados pelo Sistema de Estatísticas da Superintendência de Seguros Privados – Susep, acessível em <http://www2.susep.gov.br/menuestatistica/SES/principal.aspx>.

Cabe ressaltar que os números constantes neste relatório são apurados no padrão contábil utilizado pela Susep, conhecido como Susep GAAP, e podem divergir daqueles divulgados no Relatório de Análise do Desempenho e nas Demonstrações Financeiras trimestrais da BB Seguridade, os quais adotam as normas e padrões internacionais de contabilidade (*International Financial Reporting Standards – IFRS*), emitidas pelo *International Accounting Standards Board (IASB)*.

Na produção deste relatório não foram segregados eventuais efeitos que possam ser considerados não recorrentes. Informações adicionais nesse sentido serão detalhadas exclusivamente no Relatório de Análise do Desempenho do trimestre.