

# Informativo Mensal | Dados Susep Julho/2025



Prêmios emitidos por ramo | Visão Mensal

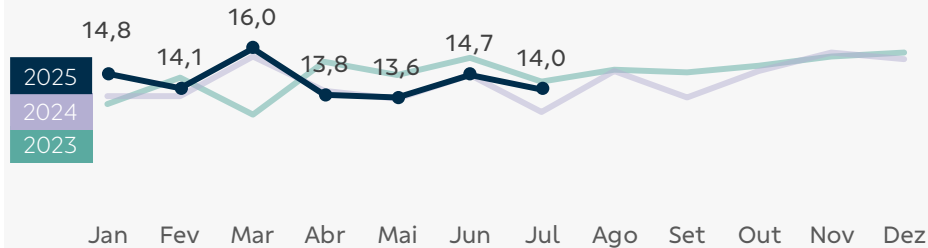
R\$ milhões	BB Seguridade		Mercado Ex-BBSE	
	Jul/25	Var. s/ Jul/24	Jul/25	Var. s/ Jul/24
Vida	323	8,7%	2.796	7,1%
Prestamista	239	(28,1%)	1.442	(3,9%)
Habitacional	29	0,5%	643	12,8%
Rural	758	(19,1%)	514	(3,6%)
Residencial	49	13,1%	648	12,9%
Empresarial	31	(4,5%)	1.434	11,1%
<b>Total<sup>1</sup></b>	<b>1.432</b>	<b>(14,4%)</b>	<b>8.608</b>	<b>3,0%</b>

Prêmios emitidos por ramo | Visão Acumulada

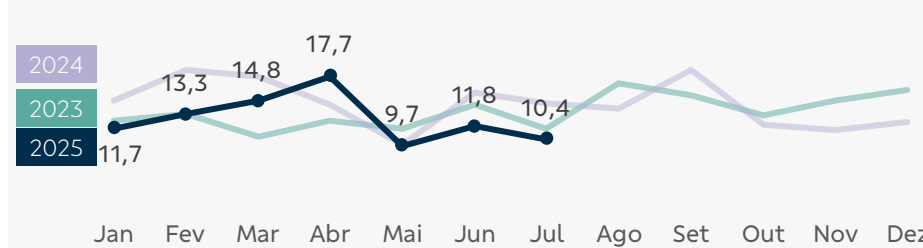
R\$ milhões	BB Seguridade		Mercado Ex-BBSE	
	7M25	Var. s/7M24	7M25	Var. s/7M24
Vida	2.089	1,5%	18.606	8,1%
Prestamista	1.837	(16,4%)	10.413	9,2%
Habitacional	205	7,1%	4.391	13,4%
Rural	4.485	(5,1%)	3.025	(1,7%)
Residencial	289	11,4%	4.088	11,2%
Empresarial	276	1,6%	9.048	16,3%
<b>Total<sup>1</sup></b>	<b>9.200</b>	<b>(5,3%)</b>	<b>58.423</b>	<b>9,5%</b>

Prêmio médio diário (R\$ milhões)

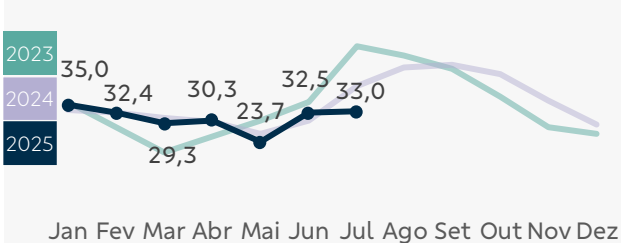
Vida



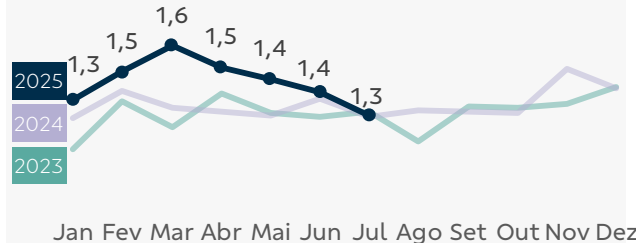
Prestamista



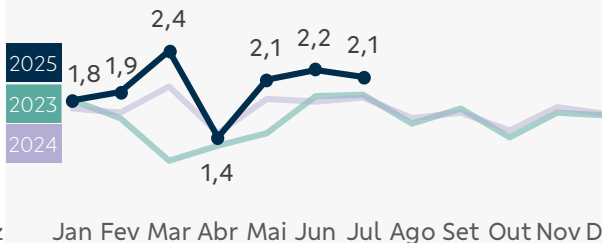
Rural



Habitacional



Residencial



## Destaques

A emissão de prêmios do seguro de **vida** atingiu o segundo melhor patamar no ano, crescendo 8,7% em relação a julho/2024, em função de expansão no volume de vendas novas e maior ticket médio.

Por outro lado, os prêmios do seguro **prestamista** recuaram 28,1% devido à retração de vendas em relação à forte base de comparação que foi julho/2024.

Já o segmento **rural** retraiu 19,1%, impactado pelo agrícola (-53,4%) e vida produtor rural (-12,3%). Tal desempenho foi parcialmente compensado pelo crescimento das emissões do penhor rural (+22,5%), devido ao aumento do ticket médio.

<sup>1</sup>Considera os demais ramos (mais detalhes na página 3).

### Desempenho Operacional Visão Mensal

R\$ bilhões	BB Seguridade		Mercado Ex-BBSE		
	Jul/25	Var. s/ Jul/24	Jul/25	Var. s/ Jul/24	Jul/24
Contribuições	7	5,4%	12	(2,3%)	
Reservas	455	9,4%	1.222	13,9%	

### Desempenho Operacional Visão Acumulada

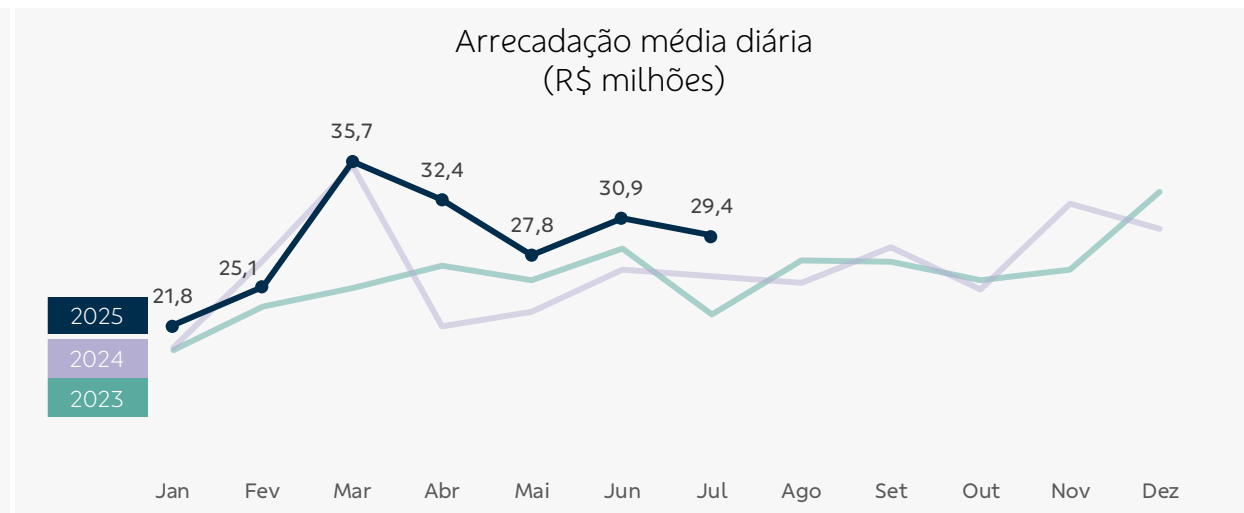
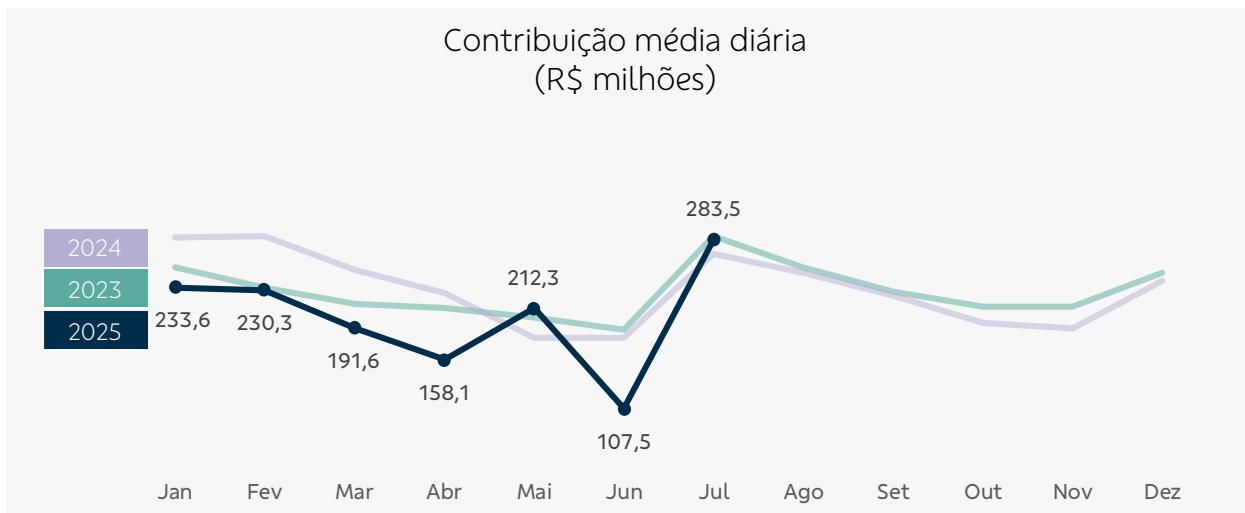

R\$ bilhões	BB Seguridade		Mercado Ex-BBSE		
	7M25	Var. s/7M24	7M25	Var. s/7M24	7M24
Contribuições	30	(16,2%)	70	(9,7%)	
Reservas	455	9,4%	1.222	13,9%	

### Desempenho Operacional Visão Mensal


R\$ milhões	BB Seguridade		Mercado Ex-BBSE		
	Jul/25	Var. s/ Jul/24	Jul/25	Var. s/ Jul/24	Jul/24
Arrecadação	676	13,1%	2.269	2,1%	
Reservas técnicas	11.446	2,5%	32.129	11,1%	

### Desempenho Operacional Visão Acumulada

R\$ milhões	BB Seguridade		Mercado Ex-BBSE		
	7M25	Var. s/7M24	7M25	Var. s/7M24	7M24
Arrecadação	4.184	11,5%	15.637	10,6%	
Reservas técnicas	11.446	2,5%	32.129	11,1%	

O volume de **contribuições** cresceu 5,4% em relação ao mesmo mês de 2024 e alcançou o maior patamar mensal da série histórica. Tal desempenho é atribuído ao aumento tanto do ticket médio como da quantidade de planos esporádicos.



A **arrecadação** em julho de 2025 registrou alta de 13,1% ante julho de 2024, explicada em grande parte ao maior ticket médio dos títulos, especialmente de pagamento único, além da maior quantidade de títulos de pagamento mensal vendidos.

## Brasilseg

### Nome da Empresa | Código:

Brasilseg Companhia de Seguros | 6785

Aliança do Brasil Seguros S.A. | 6211

### Prêmios emitidos – Seguros | prêmios e sinistros

Acesso: <http://www2.susep.gov.br/menuestatistica/SES/principal.aspx> / Operações / Seguros: Prêmios e Sinistros

### Código de ramos por Segmento:

**Vida:** 0929, 0981, 0982, 0984, 0990, 0991, 0993, 0987, 1329, 1381, 1384, 1390, 1391.

**Prestamista:** 0977, 1377.

**Habitacional:** 1061, 1065, 1066, 1068.

### Rural:

Agrícola: 1101, 1102, 1111.

Penhor: 1162, 1163.

Vida produtor rural: 1109, 1198.

Demais: 1103, 1104, 1105, 1106, 1107, 1108, 1112, 1114, 1130, 1164.

**Residencial:** 0114, 0116.

**Empresarial / massificados:** 0111, 0115, 0118, 0141, 0171, 0457, 0627, 0739, 0740, 0745, 0746, 0747, 0748, 0819, 0859, 0860, 0870, 1279, 1602.

**Demais:** 0167, 0196, 0351, 1601, 2293.

## Brasilprev

### Nome da Empresa | Código:

Brasilprev Seguros e Previdência S.A. | 4707

### Contribuições – Demonstrações Contábeis | DRE

Rendas de Contribuições e Prêmios (Planos de Aposentadoria)

### Reservas – Demonstrações Contábeis | Passivo

Vida com Cobertura Por Sobrevivência + Provisões Técnicas Previdência Complementar

Acesso: <http://www2.susep.gov.br/menuestatistica/SES/principal.aspx> / Empresas / Seguradoras: Demonstrações Contábeis

## Brasilcap

### Nome da Empresa | Código:

Brasilcap Capitalização S.A. | 20141

### Arrecadação – Demonstrações Contábeis | DRE

Arrecadação com Títulos de Capitalização – Devolução e Cancelamento de Títulos de Capitalização

### Reservas – Demonstrações Contábeis | Passivo

Provisões Técnicas (Capitalização)

Acesso: <http://www2.susep.gov.br/menuestatistica/SES/principal.aspx> / Empresas / Capitalização: Demonstrações Contábeis

## Disclaimer

Este relatório foi preparado pela BB Seguridade Participações S.A. e tem como objetivo fornecer um direcionamento em relação ao desempenho comercial mensal de suas empresas investidas, tendo como base exclusivamente os dados públicos disponibilizados pelo Sistema de Estatísticas da Superintendência de Seguros Privados – Susep, acessível em <http://www2.susep.gov.br/menuestatistica/SES/principal.aspx>.

Cabe ressaltar que os números constantes neste relatório são apurados no padrão contábil utilizado pela Susep, conhecido como Susep GAAP, e podem divergir daqueles divulgados no Relatório de Análise do Desempenho e nas Demonstrações Financeiras trimestrais da BB Seguridade, os quais adotam as normas e padrões internacionais de contabilidade (*International Financial Reporting Standards* – IFRS), emitidas pelo *International Accounting Standards Board* (IASB).

Na produção deste relatório não foram segregados eventuais efeitos que possam ser considerados não recorrentes. Informações adicionais nesse sentido serão detalhadas exclusivamente no Relatório de Análise do Desempenho do trimestre.