

Informativo Mensal | Dados Susep Agosto/2025



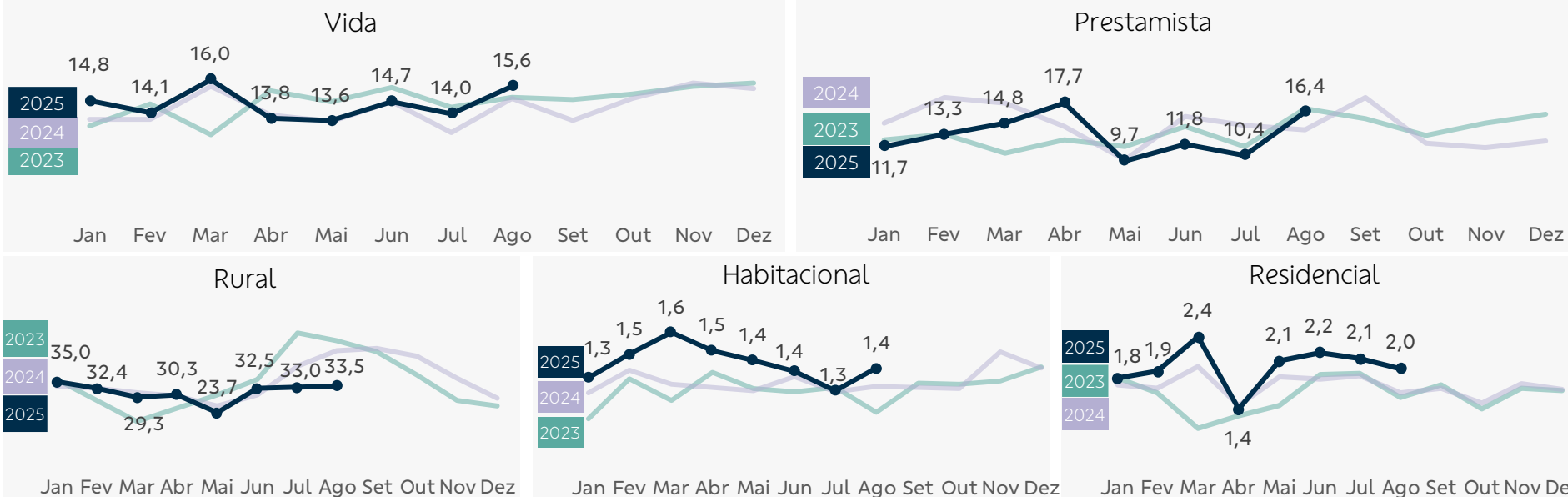
Prêmios emitidos por ramo | Visão Mensal

R\$ milhões	BB Seguridade		Mercado Ex-BBSE		
	Ago/25	Var. s/ Ago/24	Ago/25	Var. s/ Ago/24	
Vida	327	(0,1%)	2.799	8,5%	
Prestamista	344	11,7%	1.630	8,4%	
Habitacional	29	2,2%	648	11,4%	
Rural	704	(30,6%)	473	(15,7%)	
Residencial	41	17,0%	619	10,5%	
Empresarial	30	(16,0%)	1.361	8,9%	
Total¹	1.479	(15,7%)	8.519	6,5%	

Prêmios emitidos por ramo | Visão Acumulada

R\$ milhões	BB Seguridade		Mercado Ex-BBSE		
	8M25	Var. s/8M24	8M25	Var. s/8M24	
Vida	2.416	1,3%	21.404	8,2%	
Prestamista	2.181	(12,9%)	12.043	9,1%	
Habitacional	234	6,5%	5.039	13,2%	
Rural	5.190	(9,6%)	3.498	(3,9%)	
Residencial	330	12,1%	4.708	11,1%	
Empresarial	306	(0,5%)	10.409	15,3%	
Total¹	10.679	(6,9%)	66.944	9,1%	

Prêmio médio diário (R\$ milhões)



Destaques

Os prêmios emitidos do seguro de **vida** recuaram 0,1% em relação ao mesmo período de 2024. A queda é justificada pelo menor número de dias úteis (agosto/25: 21 dias | agosto/24: 22 dias), uma vez que o prêmio médio diário expandiu 4,6%, em decorrência do menor volume de cancelamentos, expansão das vendas novas e maior ticket médio.

Por outro lado, os prêmios do seguro **prestamista** cresceram 11,7% (+17,1% | prêmio médio diário) devido à expansão de vendas do segmento pessoa jurídica.

Já o segmento **rural** retraiu 30,6%, impactado pelo agrícola (-51,5%), vida produtor rural (-28,7%) e penhor (-5,2%).

¹Considera os demais ramos (mais detalhes na página 3).

Desempenho Operacional Visão Mensal

R\$ bilhões	BB Seguridade		Mercado Ex-BBSE	
	Ago/25	Var. s/ Ago/24	Ago/25	Var. s/ Ago/24
Contribuições	4	(32,2%)	7	(40,1%)
Reservas	458	9,1%	1.235	13,6%

Desempenho Operacional Visão Acumulada

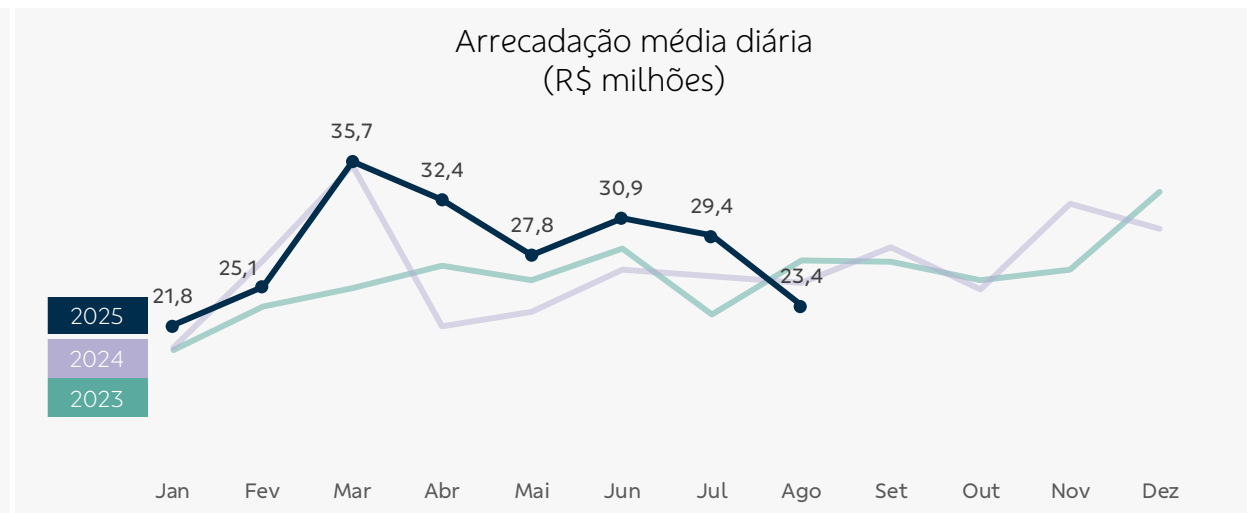
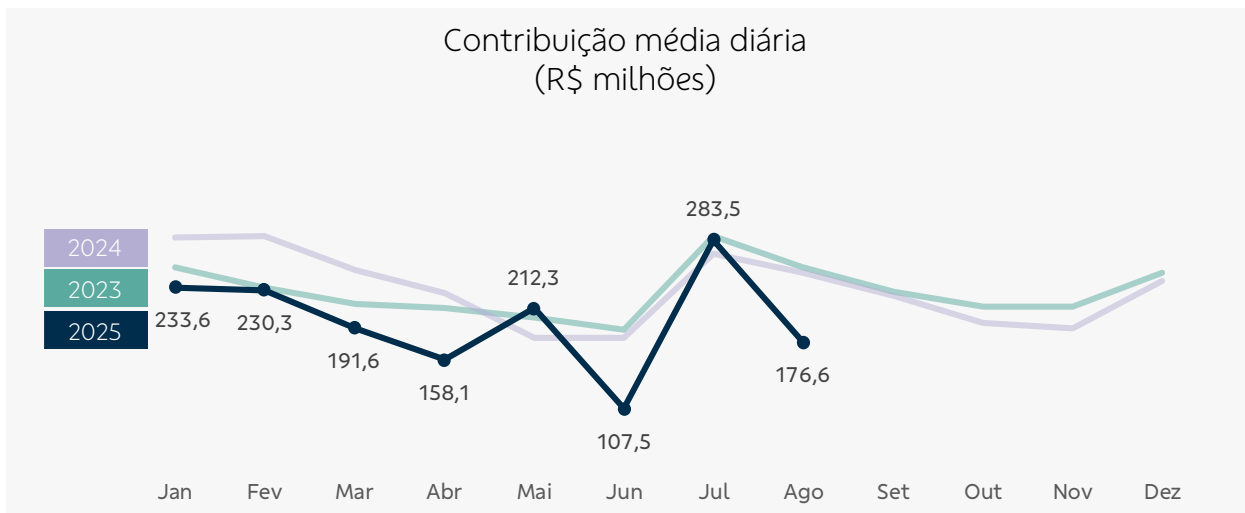

R\$ bilhões	BB Seguridade		Mercado Ex-BBSE	
	8M25	Var. s/8M24	8M25	Var. s/8M24
Contribuições	33	(18,4%)	77	(13,7%)
Reservas	458	9,1%	1.235	13,6%

Desempenho Operacional Visão Mensal


R\$ milhões	BB Seguridade		Mercado Ex-BBSE	
	Ago/25	Var. s/ Ago/24	Ago/25	Var. s/ Ago/24
Arrecadação	492	(11,9%)	2.339	6,5%
Reservas técnicas	11.450	2,2%	32.318	10,7%

Desempenho Operacional Visão Acumulada

R\$ milhões	BB Seguridade		Mercado Ex-BBSE	
	8M25	Var. s/8M24	8M25	Var. s/8M24
Arrecadação	4.676	8,5%	17.976	10,0%
Reservas técnicas	11.450	2,2%	32.318	10,7%

O volume de **contribuições** contraiu 32,2% em relação a agosto de 2024, movimento atribuído a redução tanto do ticket médio como da quantidade de planos.



A **arrecadação** em agosto de 2025 registrou queda de 11,9% ante o mesmo mês de 2024, explicada em grande parte pela menor quantidade de títulos de pagamento único vendidos na modalidade tradicional.

Brasilseg

Nome da Empresa | Código:

Brasilseg Companhia de Seguros | 6785

Aliança do Brasil Seguros S.A. | 6211

Prêmios emitidos – Seguros | prêmios e sinistros

Acesso: <http://www2.susep.gov.br/menuestatistica/SES/principal.aspx> / Operações / Seguros: Prêmios e Sinistros

Código de ramos por Segmento:

Vida: 0929, 0981, 0982, 0984, 0990, 0991, 0993, 0987, 1329, 1381, 1384, 1390, 1391.

Prestamista: 0977, 1377.

Habitacional: 1061, 1065, 1066, 1068.

Rural:

Agrícola: 1101, 1102, 1111.

Penhor: 1162, 1163.

Vida produtor rural: 1109, 1198.

Demais: 1103, 1104, 1105, 1106, 1107, 1108, 1112, 1114, 1130, 1164.

Residencial: 0114, 0116.

Empresarial / massificados: 0111, 0115, 0118, 0141, 0171, 0457, 0627, 0739, 0740, 0745, 0746, 0747, 0748, 0819, 0859, 0860, 0870, 1279, 1602.

Demais: 0167, 0196, 0351, 1601, 2293.

Brasilprev

Nome da Empresa | Código:

Brasilprev Seguros e Previdência S.A. | 4707

Contribuições – Demonstrações Contábeis | DRE

Rendas de Contribuições e Prêmios (Planos de Aposentadoria)

Reservas – Demonstrações Contábeis | Passivo

Vida com Cobertura Por Sobrevivência + Provisões Técnicas Previdência Complementar

Acesso: <http://www2.susep.gov.br/menuestatistica/SES/principal.aspx> / Empresas / Seguradoras: Demonstrações Contábeis

Brasilcap

Nome da Empresa | Código:

Brasilcap Capitalização S.A. | 20141

Arrecadação – Demonstrações Contábeis | DRE

Arrecadação com Títulos de Capitalização – Devolução e Cancelamento de Títulos de Capitalização

Reservas – Demonstrações Contábeis | Passivo

Provisões Técnicas (Capitalização)

Acesso: <http://www2.susep.gov.br/menuestatistica/SES/principal.aspx> / Empresas / Capitalização: Demonstrações Contábeis

Disclaimer

Este relatório foi preparado pela BB Seguridade Participações S.A. e tem como objetivo fornecer um direcionamento em relação ao desempenho comercial mensal de suas empresas investidas, tendo como base exclusivamente os dados públicos disponibilizados pelo Sistema de Estatísticas da Superintendência de Seguros Privados – Susep, acessível em <http://www2.susep.gov.br/menuestatistica/SES/principal.aspx>.

Cabe ressaltar que os números constantes neste relatório são apurados no padrão contábil utilizado pela Susep, conhecido como Susep GAAP, e podem divergir daqueles divulgados no Relatório de Análise do Desempenho e nas Demonstrações Financeiras trimestrais da BB Seguridade, os quais adotam as normas e padrões internacionais de contabilidade (*International Financial Reporting Standards – IFRS*), emitidas pelo *International Accounting Standards Board (IASB)*.

Na produção deste relatório não foram segregados eventuais efeitos que possam ser considerados não recorrentes. Informações adicionais nesse sentido serão detalhadas exclusivamente no Relatório de Análise do Desempenho do trimestre.