

Melhoria da rentabilidade passo a passo

Lucro Líquido
Recorrente

R\$ 6,8bi ▲ 4,5% (t/t) ▲ 16,1% (a/a)

Carteira de Crédito
Expandida

R\$ 1.090bi ▲ 0,1% (t/t) ▲ 8,4% (a/a)

Sem efeito da variação cambial
▲ 0,6% (t/t) e ▲ 9,5% (a/a)

Patrimônio
Líquido¹

R\$ 173,5bi

ROAE
Trimestral
15,8%

Receitas
Totais
R\$ 36,9bi ▲ 2,2% (t/t) ▲ 14,0% (a/a)

Capital Nível 1
Mar26 (Pro Forma)
14,5%

¹ Atribuído aos controladores

Grupo Segurador
Lucro Líquido

R\$ 2,8bi ▼ 1,5% (t/t) ▲ 13,0% (a/a)

ROAE
21,6%

Bradsaúde
Lucro Líquido
R\$ 1,3bi

ROAE - 12M
24,8%

Videoconferência 1T26

Replay da videoconferência com o
nosso CEO, Marcelo Noronha.

Acesse: www.bradescori.com.br/

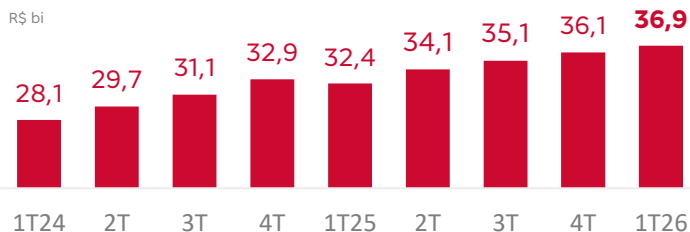


Lucro aumenta 16,1% a/a, evoluindo por nove trimestres seguidos



Receitas totais crescem 14,0% a/a, sendo o principal *driver* de melhora da rentabilidade

Receitas totais



■ Receitas Totais (Margem Financeira + Receita de Prestação de Serviços + Resultado de Seguros, Previdência e Capitalização + Resultado de Participação em Coligadas)

Resultado Operacional

R\$ 8,7 bi

▲ 7,8% t/t ▲ 14,9% a/a

Originação de crédito mais conservadora e carteira com mais garantias

Carteira de Crédito Expandida

R\$ 1.090 bi

▲0,1% (t/t) ▲8,4% (a/a)

Sem efeito da variação cambial

▲0,6% (t/t) e ▲9,5% (a/a)

Pessoas Físicas

R\$ 474,0 bi

▲1,6% (t/t) ▲9,5% (a/a)

Micro, Peq. e Médias

R\$ 254,6 bi

▼2,3% (t/t) ▲14,4% (a/a)

Grandes Empresas

R\$ 361,3 bi

▼0,2% (t/t) ▲3,3% (a/a)

★ Destaques

Veículos PF ▲7,3% (t/t) ▲25,4% (a/a)

Nova plataforma de veículos

RAR 20% a 28%

Cartão de Crédito

▼0,9% (t/t) ▲10,6% (a/a)

Alta Renda

▲0,2% (t/t) ▲18,6% (a/a)

Massificado

▼1,7% (t/t) ▲5,5% (a/a)

Consignado ▲3,2% (t/t) ▲8,3% (a/a)

Privado

▲30,8% (t/t) ▲42,8% (a/a)

Público

▲3,6% (t/t) ▲14,2% (a/a)

INSS

▼0,7% (t/t) ▼2,6% (a/a)

Capital de Giro ▼1,0% (t/t) ▲16,3% (a/a)

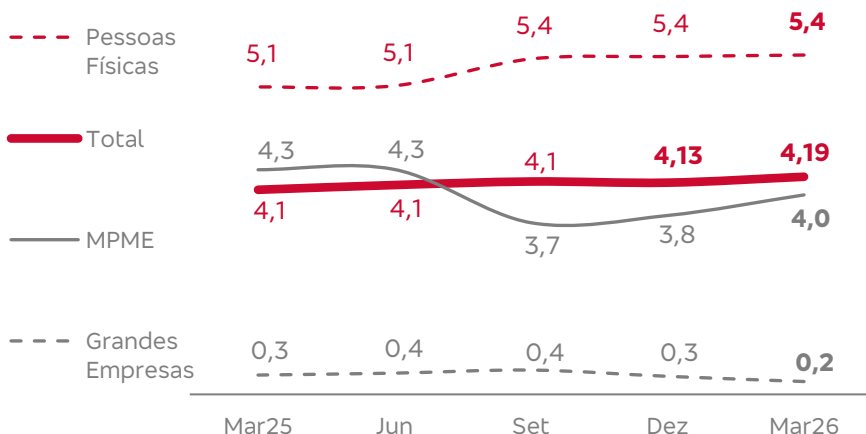
Linhas governamentais FGI e FGO

Carteira cresceu ▲80,9% (a/a)

#1 em originação, com *share* de 20,6%

Inadimplência dentro das estimativas

Inadimplência acima de 90 dias (%)



A inadimplência da carteira de crédito, considerando atrasos superiores a 90 dias, segue sob controle.

(1) Inadimplência 15 a 90 dias de 3,66% em Mar26, vs 3,45% em Dez25.



Plano de transformação em execução acelerada

VAREJO DIGITAL

~28 milhões

Clientes *Fully Digital* no 1T26

+47% vs. 4T25 (~19 milhões)



SEGMENTOS

+500 mil clientes e mais escritórios para **prime** e **principal**

Chat BIA GenAI para o **prime**, aumento de acessos diários e **94% resolutividade**

SMEs: EasyTrade para clientes corporativos, **negociação digital** direta com a tesouraria, câmbio e derivativos

CRÉDITO

Nova plataforma de financiamento de veículos para rede própria e *dealers*

Consignado privado Jornada *end to end* de forma automática



TECNOLOGIA E EFICIÊNCIA

Pix Inteligente no WhatsApp Pagamentos com IA conversacional, **multiagentes** e execução em **até 30 segundos**

Avaliação de Advisor GenAI avaliando as interações com clientes investidores, padronizando critérios e acelerando **feedback**



Sólidas avenidas de crescimento via sinergias comerciais e desenvolvimento de serviços em ecossistema aberto

fleury
+600 laboratórios

MeuDoutor
Novamed
860K consultas em 2025 (+13% YoY)

CROMA
ONCOLOGIA
4 Clínicas de Oncologia

Orizon **kortexventures**
health-tech

Investimentos Estratégicos e Parcerias

grupo **santa**
1.448 leitos

Atlântica **OR**
rede de hospitais
1.920 leitos

Vila Mariana
EINSTEIN
Hospital Israelita
302 leitos

MaterDei
Hospital
251 leitos

3.921 leitos

bradesco
saúde

odontoprev

bradsaúde

Atlântica
hospitais

4a maior rede em números de leitos no Brasil

Sinergias Comerciais

+39 mil
Correspondentes Bancário//s

4,6 mil
Pontos de Atendimento

+40 mil
Corretores

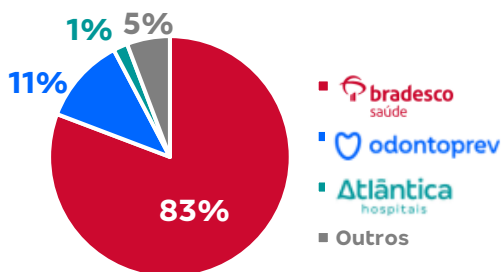
Destaques do 1T26

Lucro Líquido

R\$ 1,3 bi

ROAE 12M 24,8%

Composição do Lucro 1T26

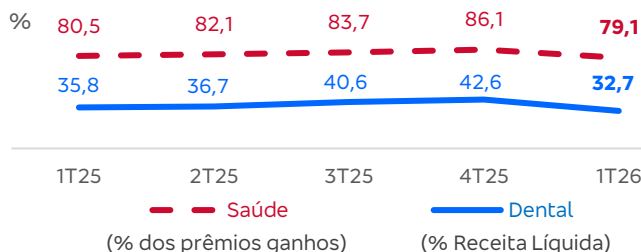


Receitas
R\$ 13,4 bi

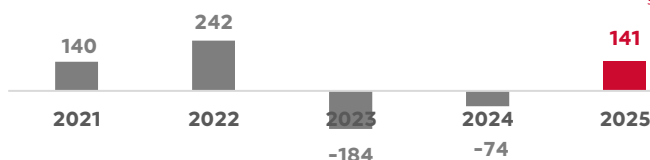


+193 mil vidas no tri e 710 mil em 12M, elevando total a 13,4M beneficiários

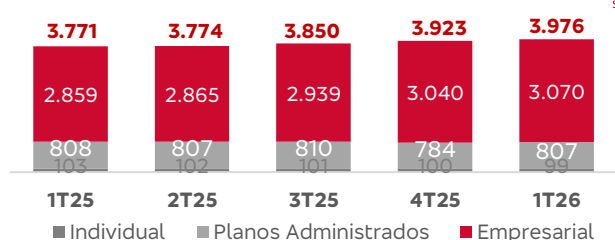
Sinistralidade 1T26: 79,1% no saúde e 32,7% no Dental



Adições líquidas em 12 meses (mil vidas)



Beneficiários (mil vidas)



[Site de Relações com Investidores Bradsaúde](#)

THE BANKER TECHNOLOGY AWARDS 2026

Winner – Global Winner – Latin America
Winner – AI and Machine Learning
Winner – Mobile

Projetos:



AI and Machine Learning - Bridge|Plataforma de IA Generativa do Bradesco

Mobile – Novo App SME – o ecossistema mobile que capacita milhões de pequenas e médias empresas no Brasil

Nossa Campanha

Super Pix

Precisou de dinheiro?
Chama o Pix com Crédito do Bradesco.



Para não esquecer nenhum compromisso, chama o Pix Agendado do Bradesco e organize suas contas

[Assista aqui](#)



05 de maio de 2026

Bradsaúde estreia na B3

[Assista aqui](#)

Notícias sobre Bradesco

[Bradesco ajusta seu apetite a risco](#)



[Assista ao replay da videoconferência de Resultados do 1T26 da Bradsaúde](#)



[Bradesco é o melhor banco em tecnologia, segundo a The Banker](#)





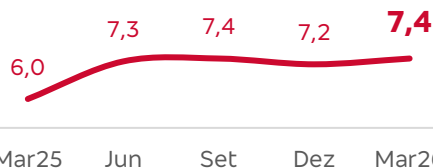
Pagamento de JCPs e Dividendos

O Bradesco comunicou o mercado a aprovação da Distribuição de Juros sobre o Capital Próprio

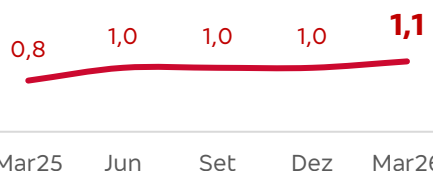
[Acesse o cronograma](#)

Principais Índices

Índice preço/lucro



Índice preço/valor patrimonial por ação



Recomendação dos analistas*

Ações PN – BBDC4

9

4

1

COMPRAR MANTER VENDER

*14 relatórios foram analisados 1T26.

Dividendos e JCP

R\$ 4,0bi

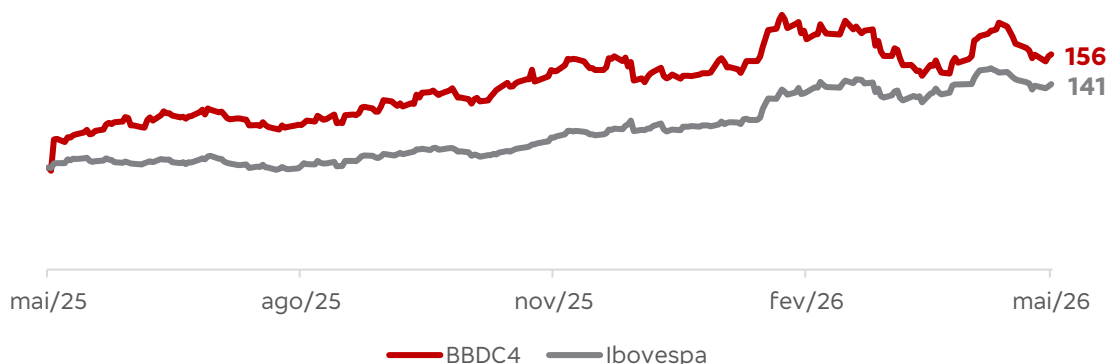
Dividend Yield

7,51%

Dividend Yield Bloomberg (06/05/26)

Valorização das ações PN – BBDC4

em 12 meses

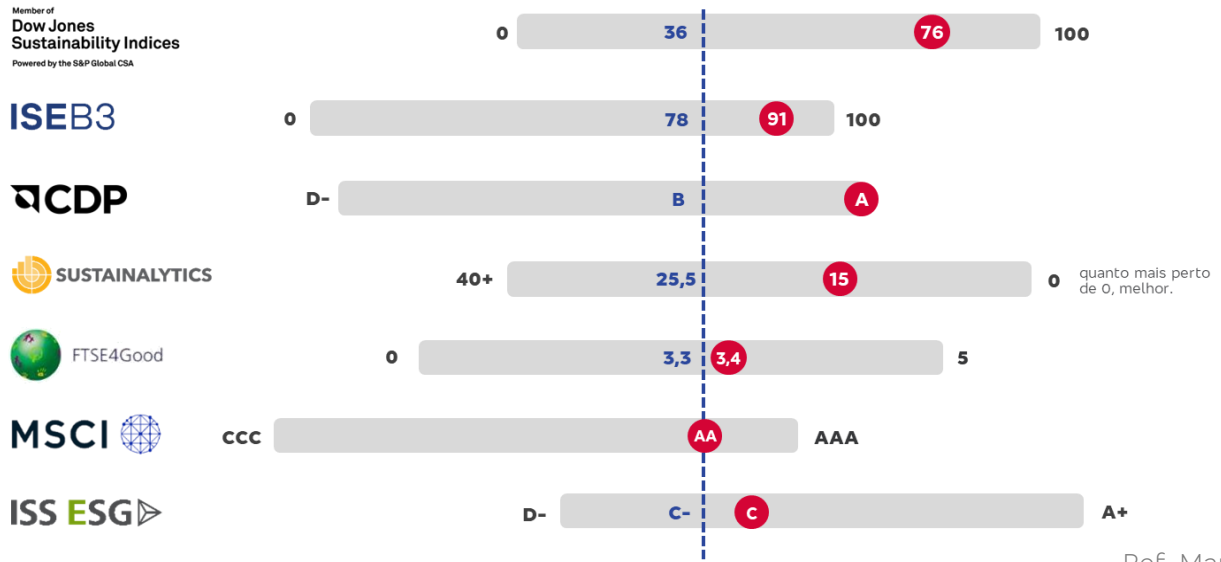


Fonte: Bloomberg
* 06/05/2026



Performance ESG

Majoritariamente acima da média do setor



Obs.: Alguns valores foram arredondados, sem impactar a performance real. No Índice Dow Jones de Sustentabilidade, consideramos a média setorial da avaliação "S&P Global CSA Score". A média da carteira mundo de 2024 foi 84. Moody's ESG foi incorporado ao MSCI e a partir de junho/25 e sua performance não será mais reportada.



Acesse nosso Relatório Integrado

Negócios Sustentáveis

META CORPORATIVA
Direcionar R\$ 450 Bi para negócios sustentáveis até dezembro de 2026

STATUS EM
Mar/26

R\$ 398,9 Bi
desde 2021

88,7%

Contatos

Central de Atendimento ao Acionista

Orientação e esclarecimento de dúvidas do acionista sobre os processos de atualização de dados cadastrais (pessoais e bancários), transferência de titularidade (causa mortis e fora de bolsa), pesquisa sobre posição acionária, inclusão e liberação de gravames e Informe de Rendimentos

Telefone: 0800 701 1616 (das 08h00 às 18h00)
www.bradescocustodia.com.br

Área de Relações com Investidores

Informações sobre números, estratégias e perspectivas da Organização Bradesco
Site: banco.bradesco/ri
E-mail: investidores@bradesco.com.br

Ágora Investimentos

<https://www.agorainvestimentos.com.br/>

Assessoria de Investimentos e mesa de operações

Capitais e regiões metropolitanas: (11) 4004 8282
Demais localidades: 0800 724 8282

Sac: 0800 023 4554
Ouvidoria: 0800 727 9933
E-mail: sac@agorainvestimentos.com.br

Dias de funcionamento:
Segunda a sexta (exceto feriados).

Horários:
Mesa de Operações e SAC: 9h às 18h
Ouvidoria: 8h às 18h

Saiba as novidades em primeira mão