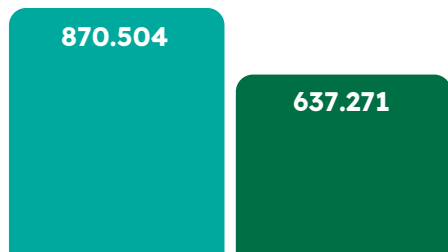


BRASILAGRO FACTSHEET 9M26

brasilagro
20 anos

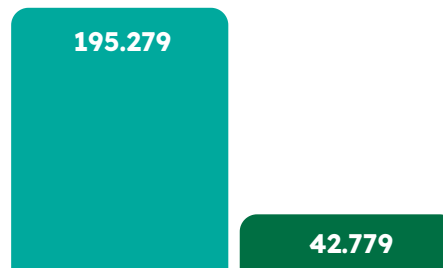
Receita Líquida Total (R\$ Mil)

● 9M25 ● 9M26



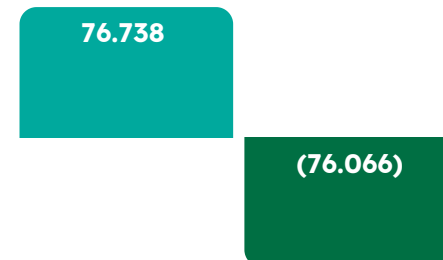
EBITDA Ajustado (R\$ Mil)

● 9M25 ● 9M26



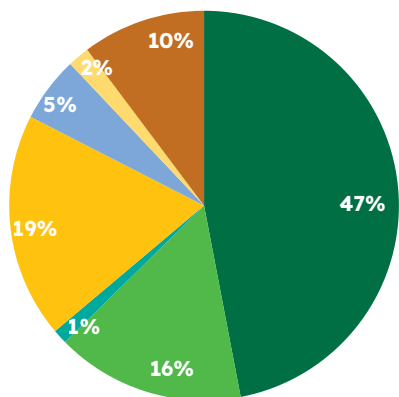
Lucro/Prejuízo Líquido Total (R\$ Mil)

● 9M25 ● 9M26



Área Plantada Projetada - Safra 25/26

166.195 ha




■ Soja
■ Milho e milho safrinha
■ Feijão e feijão safrinha
■ Cana-de-açúcar
■ Pasto
■ Algodão
■ Outros

Estimativa de início de Colheita

 **15 de junho**

Status de Colheita

 **94% colhido** |  **1% colhido**

Call de Resultados



08/05/2026



10h (Horário de Brasília)