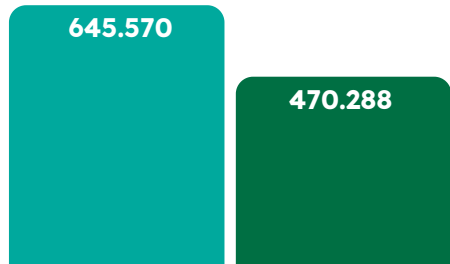


BRASILAGRO FACTSHEET 6M26

brasilagro


Receita Líquida Total (R\$ Mil)

6M25 6M26



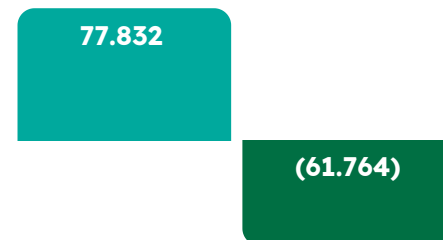
EBITDA Ajustado (R\$ Mil)

6M25 6M26



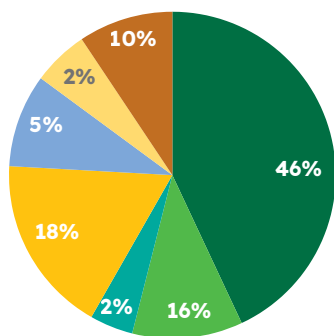
Lucro/Prejuízo Líquido Total (R\$ Mil)

6M25 6M26



Área Plantada Projetada - Safra 25/26

169.858 ha



Soja
Milho e milho safrinha
Feijão e feijão safrinha
Cana-de-açúcar
Pasto
Algodão
Outros

Status de Colheita



8%
colhido

Call de Resultados



06/02/2026



10h (Horário de Brasília)

Estimativa de início de Colheita



15 de
junho



15 de
maio

