

# APRESENTAÇÃO DE RESULTADOS

2T26 | 6M26



André Guillaumon  
CEO



Gustavo Lopez  
CFO & DRI



Ana Paula Zerbinati  
Head de RI & Mercado de  
Capitais

## PORTUGUÊS


Essa videoconferência será em português, com tradução simultânea para o inglês.

**Alteração de Idioma:** para acessar a tradução simultânea, clique no botão Interpretation, na parte inferior direita da tela, e escolha o idioma “Inglês”.

**Para fazer perguntas:** clique no ícone Q&A e escreva seu nome e empresa ou levante a mão para entrar na fila. Ao ser anunciado, uma solicitação para ativar seu microfone aparecerá na tela e, então, você deve ativar o seu microfone para fazer perguntas. Orientamos que as perguntas sejam feitas todas de uma única vez.

**Apresentação em inglês:** estará disponível no chat

Faça sua pergunta /  
Ask your question



## ENGLISH

The following presentation will be held in Portuguese, with simultaneous translation to English.

**Language settings:** to enable the English simultaneous translation, click on the Interpretation button, at the bottom right of the screen, and choose the “English” option.

**To ask questions:** please click on the Q&A icon and write your name and company. If announced, a request to activate your microphone will show up on your screen; then, you should enable your audio to ask your question. We kindly ask you to make all questions at once.

**English presentation:** will be available in chat



Tradução simultânea /  
Simultaneous Translation

# Resultados **6M26**

*brasilagro*

**R\$ 470,3**  
milhões  
Receita Líquida

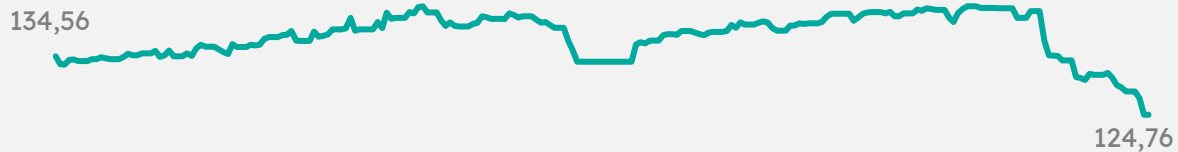
**R\$ 71,3**  
milhões  
EBITDA Ajustado

**R\$ 61,8**  
milhões  
Prejuízo Líquido

## Desempenho das commodities (Jun/25 - Jan/26)

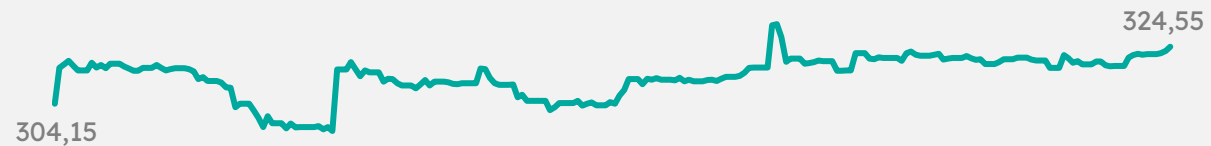
**Soja - Paranaguá**

-7%



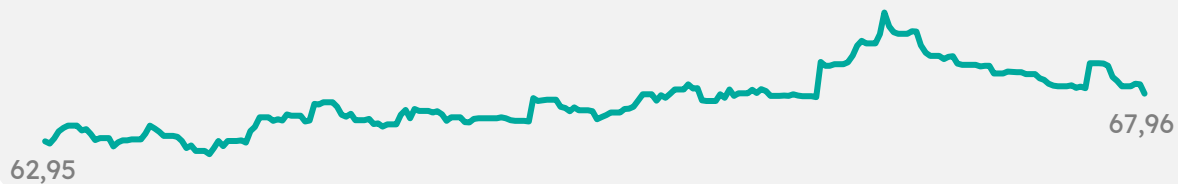
**Pecuária - Boi Gordo**

+7%



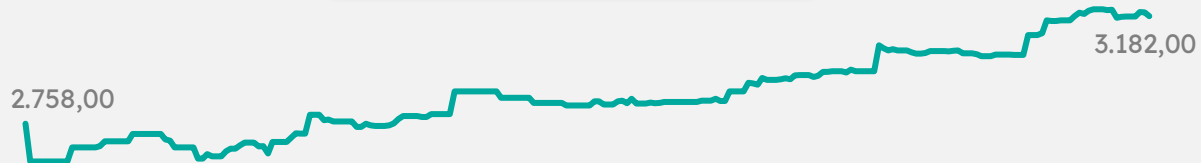
**Milho - BM&FBOVESPA**

+8%



**Etanol - Hidratado Futuro B3**

+15%



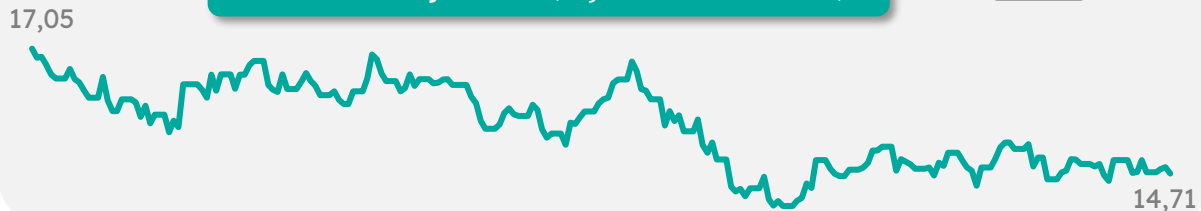
**Algodão**

-2%

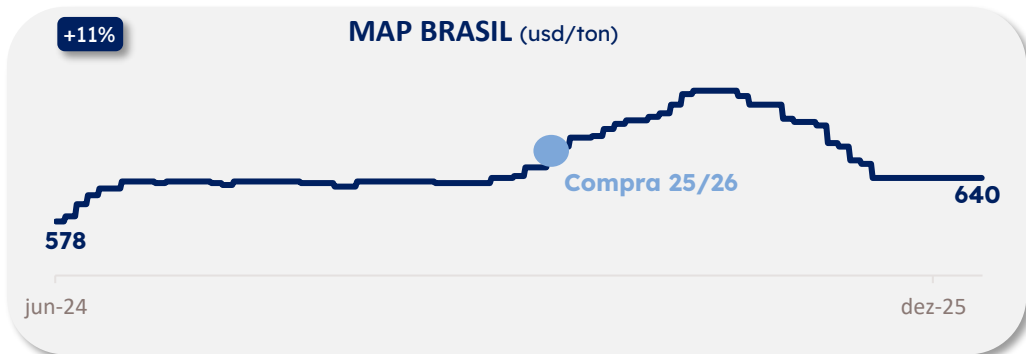


**Cana-de-açúcar - (Açúcar Futuro NY)**

-14%



## Preço dos insumos



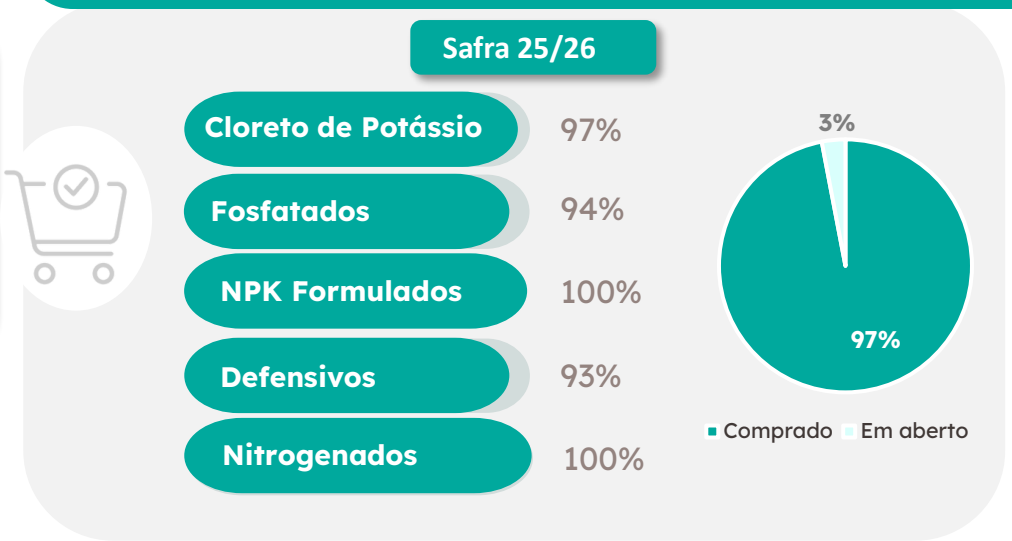
## Preço Médio BrasilAgro:

**Safra 25/26:**  
643,00  
USD/Ton

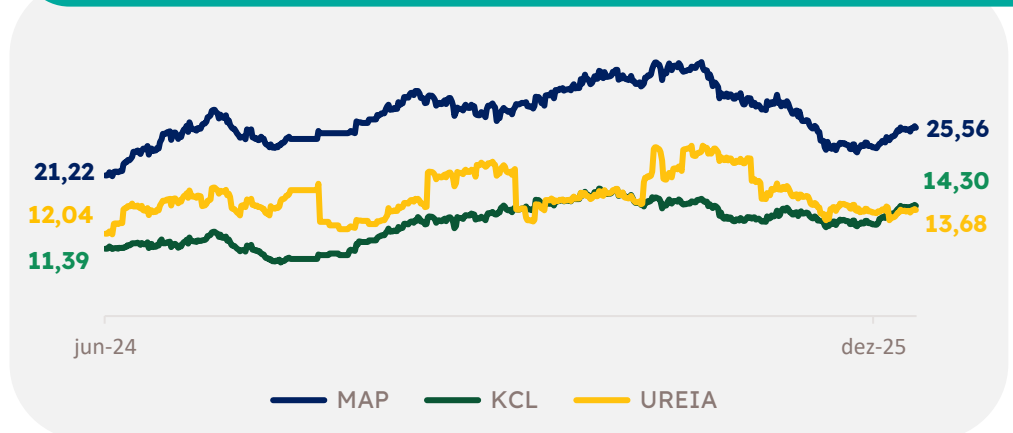
**Safra 25/26:**  
308,00  
USD/Ton

**Safra 25/26:**  
394,00  
USD/Ton

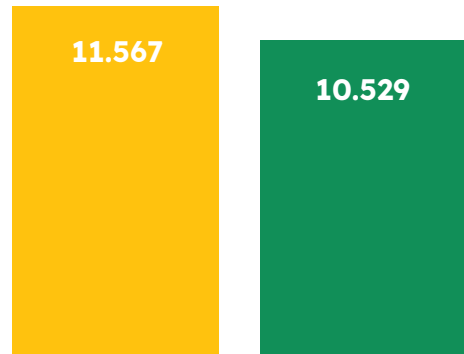
## Status Compra Insumos – Jan/26



## Relação de Troca scs/ton



# Safra 2025/2026 | pecuária



Safra 25/26  
Estimado

Safra 25/26  
Realizado até  
31/dez

**Número de Cabeças  
de Gado**



Safra 25/26  
Estimado

Safra 25/26  
Realizado até  
31/dez

**Área de Pasto  
(hectares)**



Safra 25/26  
Estimado

Safra 25/26  
Realizado até  
31/dez


**GMD - Ganho Médio Diário  
(kg)**

# ANO-SAFRA 2025

## Cana-de-Açúcar

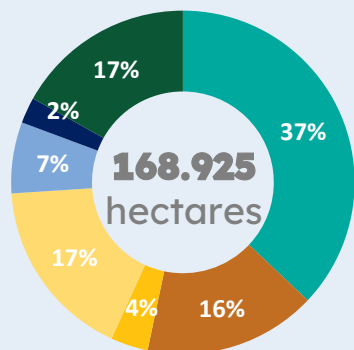


	Abril a Junho			Julho a Dezembro			Total Safra		
	2024	2025	Var. (%)	2024	2025	Var. (%)	2024	2025	Var. (%)
Hectares Colhidos	5.762	7.799	35%	19.370	17.983	-7%	25.132	25.782	3%
Ton. Produzida	496.461	585.398	18%	1.563.990	1.156.227	-26%	2.060.451	1.741.625	-15%
TCH (ton/ha)	86,15	75,06	-13%	80,74	64,30	-20%	81,98	67,55	-18%
ATR	131,25	125,32	-5%	142,85	134,02	-6%	139,94	131,06	-6%
Vlr. ATR (R\$/Kg)	1,09	1,29	18%	1,19	1,20	1%	1,17	1,23	5%



## Evolução Área Plantada

Safra 21/22

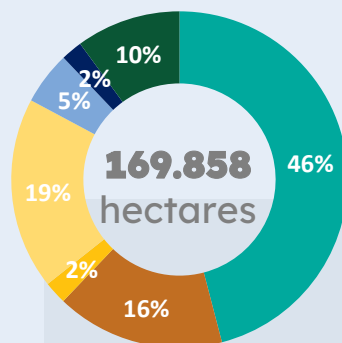


Incorporação de **32 mil** ha úteis  
(áreas próprios e arrendadas)



Venda de **37 mil** ha úteis

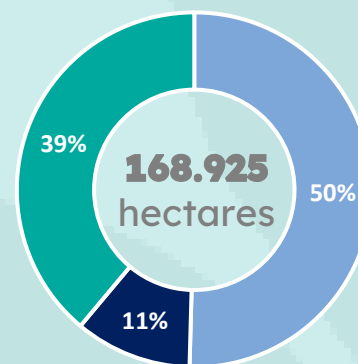
Safra 25/26  
Projetado



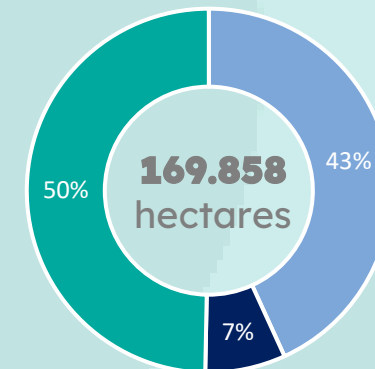
- Soja
- Milho e Milho Safrinha
- Feijão e Feijão Safrinha
- Cana-de-açúcar
- Pasto
- Algodão
- Outros

## Breakdown por Propriedade (ha)

Safra 21/22



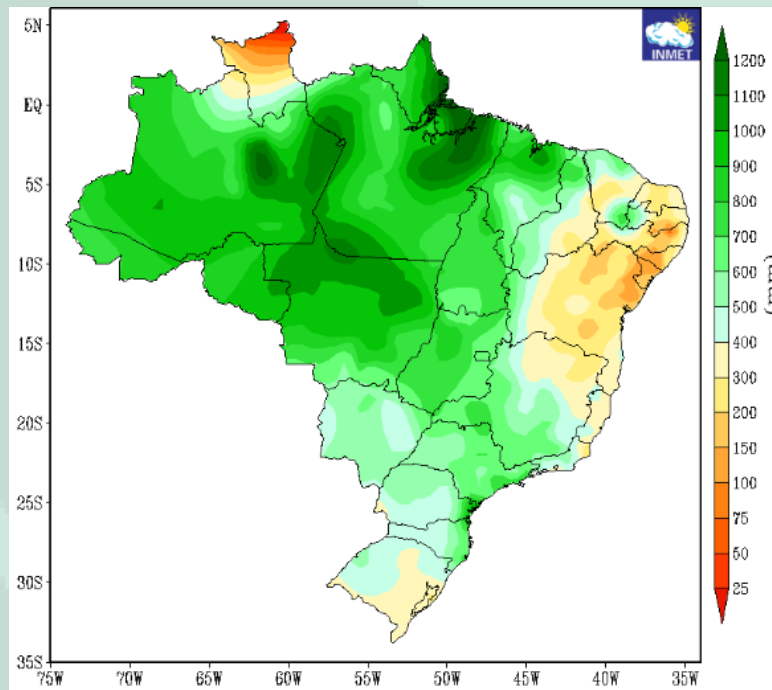
Safra 25/26  
Projetado



- Área Própria Operada pela BrasilAgro
- Arrendada para terceiros
- Área Arrendada operada pela Brasilagro

## Precipitação Total Prevista (mm)

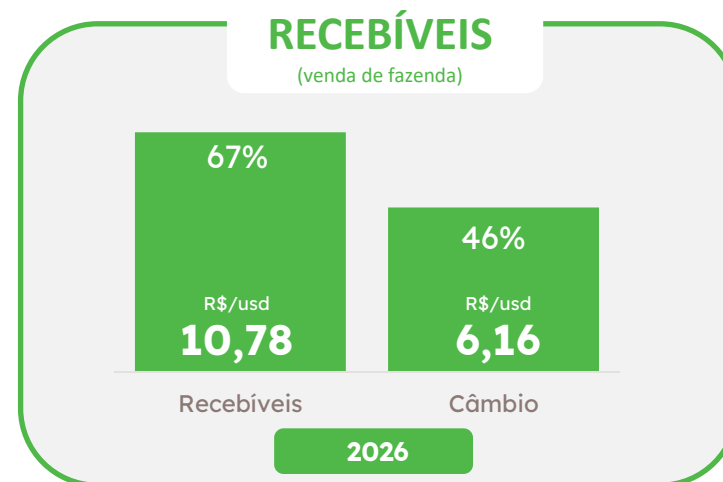

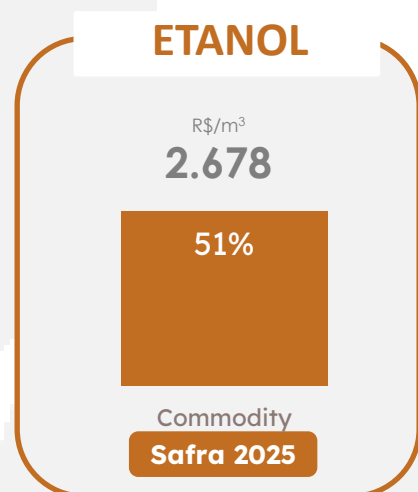
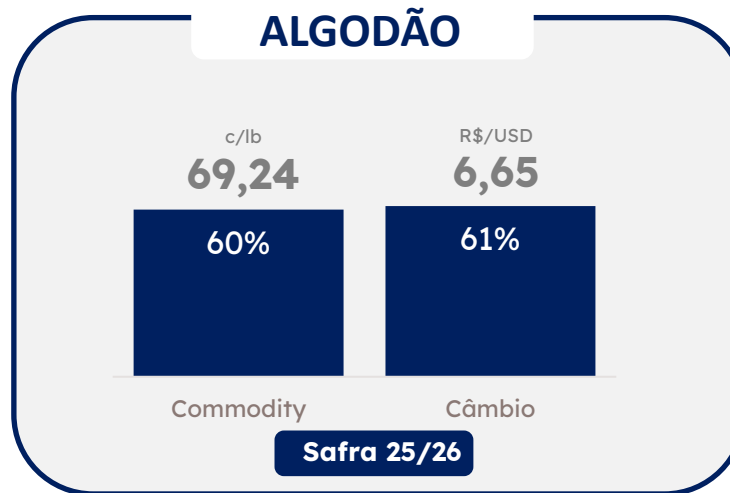
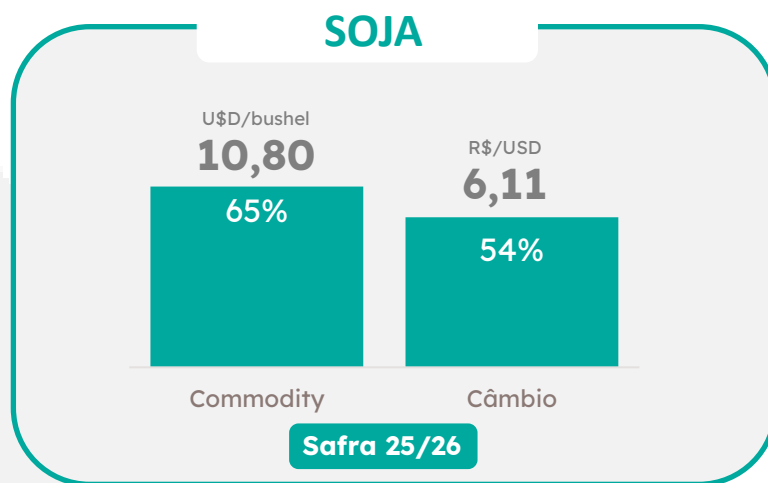
Válido para Janeiro/26 –  
Fevereiro/26 – Março/26



**Concluimos o plantio da safra em boas condições climáticas, apesar da irregularidade das chuvas no início do ciclo, as culturas apresentam desenvolvimento satisfatório.**

**A estimativa climática indica condições adequadas nas regiões em que atuamos, com variações pontuais.**

**No geral, mantemos a expectativa de boa produtividade, ainda que sujeito a riscos climáticos localizados.**



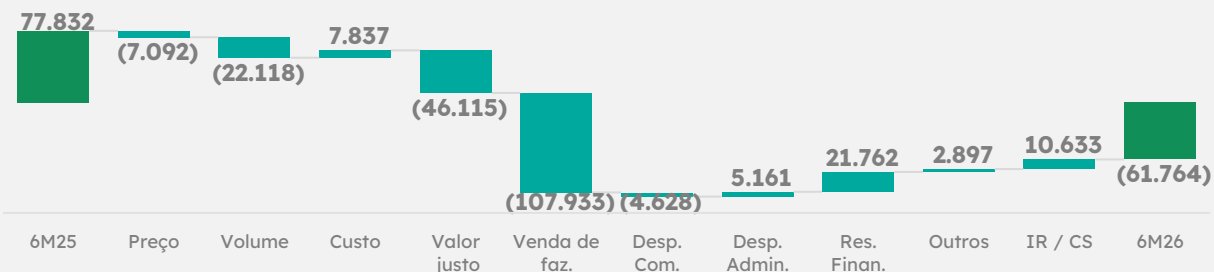
## Destaques do exercício (R\$ Mil)

(R\$ mil)	6M26	6M25	Var. %
Receita Líquida Operacional	494.027	478.410	3%
Receita com Venda de Fazenda	-	129.301	n.a
<b>Receita Líquida</b>	<b>494.027</b>	<b>607.711</b>	<b>-19%</b>
Var. do valor justo do ativo bio.	(23.739)	37.859	n.a
<b>Receita Líquida Total<sup>1</sup></b>	<b>470.288</b>	<b>645.570</b>	<b>-27%</b>
<b>EBITDA Ajustado Operacional</b>	<b>71.345</b>	<b>92.435</b>	<b>-23%</b>
Margem Ebitda Operacional (%)	14%	19%	-5p.p.
<b>EBITDA Ajustado Total<sup>2</sup></b>	<b>71.345</b>	<b>200.368</b>	<b>-64%</b>
Margem Ebitda Ajustado Total (%)	15%	31%	-16p.p.
<b>Lucro/Prejuízo Líq. Operacional</b>	<b>(61.764)</b>	<b>(30.101)</b>	<b>n.a</b>
Margem Líq. Operacional (%)	-13%	-6%	-7p.p.
<b>Lucro/Prejuízo Líquido Total</b>	<b>(61.764)</b>	<b>77.832</b>	<b>n.a</b>
Margem Líquida Total (%)	-13%	12%	-25p.p.

<sup>1</sup> Receita Líquida Total: Considera a movimentação de valor justo de ativos biológicos e produtos agrícolas e reversão de provisão do valor recuperável de produtos agrícolas, líquida.

<sup>2</sup> O EBITDA Ajustado foi calculado excluindo os ganhos dos ativos biológicos em formação (cana-de-açúcar e grãos), ajustado pelo resultado de derivativos realizado da safra e pelas despesas de depreciação incluindo: depreciação dos ativos imobilizados das fazendas e depreciação das áreas desenvolvidas e depreciação da cultura permanente.

## Resultado do exercício (R\$ Mil)



## EBITDA Ajustado (R\$ Mil)



## Resultado Financeiro (R\$ Mil)

(R\$ mil)	6M26	6M25	%
Receitas de aplicações financeiras	15.917	11.776	35%
Atualização de valor justo e arrendamentos	(35.793)	25.362	n.a.
Derivativos	14.560	(62.460)	n.a.
Juros passivos	(46.059)	(38.426)	20%
Outras receitas e despesas	(6.253)	(12.215)	-49%
<b>Total</b>	<b>(41.143)</b>	<b>(75.963)</b>	<b>-46%</b>

# RESULTADO BRUTO

Resultado Bruto por Cultura	Soja		Milho		Feijão		Cana-de-Açúcar	
	6M26	6M25	6M26	6M25	6M26	6M25	6M26	6M25
Quantidade faturada	91.141	79.085	73.851	42.396	1.504	896	971.466	1.340.673
Receita Líquida	181.639	164.808	55.297	30.506	5.168	1.832	156.866	228.740
Resultado de Derivativos	4.003	5.029	5.930	1.087	-	-	(5.178)	(2.990)
Preço Unitário (R\$/ton)	2.037	2.148	829	745	3.437	2.044	156	168
Custo Total	(133.162)	(121.049)	(46.121)	(36.978)	(5.054)	(2.073)	(131.170)	(147.152)
Custo (R\$/ton)	(1.461)	(1.531)	(625)	(872)	(3.361)	(2.312)	(135)	(110)
Resultado Bruto Unitário (R\$/ton)	576	617	205	(127)	76	(268)	21	59
Margem	28%	29%	25%	-17%	2%	-13%	14%	35%
<b>Resultado Bruto Total</b>	<b>52.480</b>	<b>48.787</b>	<b>15.106</b>	<b>(5.385)</b>	<b>114</b>	<b>(240)</b>	<b>20.518</b>	<b>78.597</b>

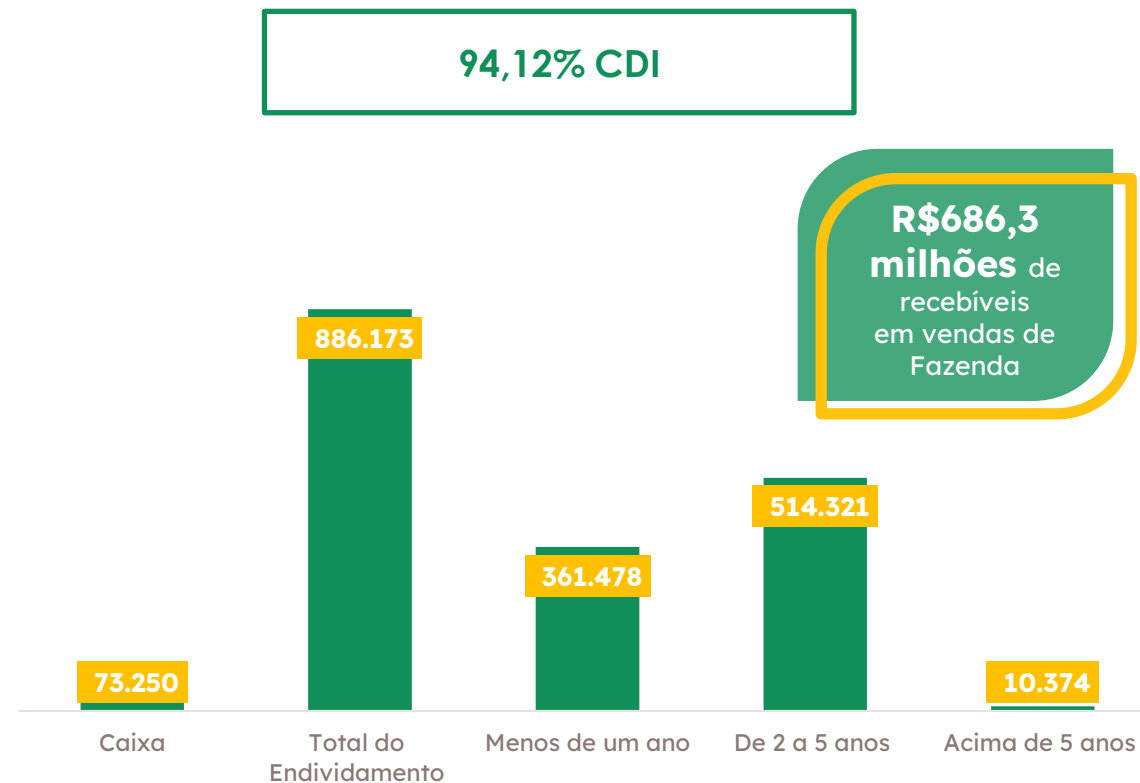
Resultado Bruto por Cultura	Algodão Pluma		Algodão Caroço		Pecuária	
	6M26	6M25	6M26	6M25	6M26	6M25
Quantidade faturada	6.615	3.369	10.082	8.208	3.353	1.165
Receita Líquida	47.710	31.533	9.422	5.786	34.012	9.298
Resultado de Derivativos	8.697	(2.100)	-	-	24	(1.311)
Preço Unitário (R\$/ton)	8.527	8.735	935	705	10.150	6.856
Custo Total	(51.860)	(27.589)	(9.023)	(12.588)	(33.491)	(8.548)
Custo (R\$/ton)	(7.839)	(8.188)	(895)	(1.534)	(9.988)	(7.337)
Resultado Bruto Unitário (R\$/ton)	687	547	40	(829)	162	(481)
Margem	8%	6%	4%	-118%	2%	-7%
<b>Resultado Bruto Total</b>	<b>4.547</b>	<b>1.845</b>	<b>399</b>	<b>(6.801)</b>	<b>545</b>	<b>(561)</b>

## Dívida Financeira Líquida

(R\$ mil)	31/12/2025	30/06/2025	Var. %
<b>Curto Prazo</b>	<b>361.478</b>	<b>355.841</b>	<b>2%</b>
<b>Longo Prazo</b>	<b>524.695</b>	<b>529.678</b>	<b>-1%</b>
<b>Total do Endividamento</b>	<b>886.173</b>	<b>885.519</b>	<b>n.a</b>
(-) Caixa e equivalentes de caixa	73.250	159.816	-54%
<b>(=) Dívida Líquida</b>	<b>812.923</b>	<b>725.703</b>	<b>12%</b>
(-) Recebível de Venda de Fazenda	686.294	756.629	-9%
(=) Dívida Líquida Ajustada (+ Recebíveis de Fazenda)	126.629	(30.926)	n.a
<b>EBITDA Ajustado dos últimos 12 meses</b>	<b>138.234</b>	<b>267.321</b>	<b>-48%</b>
<b>Dívida Líquida Ajustada + Recebíveis / EBITDA Ajustado</b>	<b>0,92x</b>	<b>(0,12x)</b>	<b>n.a</b>
<b>Dívida Líquida Ajustada + Recebíveis / NAV</b>	<b>3,39%</b>	<b>-0,83%</b>	<b>n.a</b>

\* Recebíveis de Venda de Fazenda

## Cronograma de Amortização



## Afirmações Futuras

As afirmações contidas neste documento relacionadas a perspectivas sobre os negócios, projeções sobre resultados operacionais e financeiros e aquelas relacionadas a perspectivas de crescimento da BrasilAgro, são meras projeções e, como tais, baseiam-se exclusivamente nas expectativas da diretoria sobre o futuro dos negócios. Essas expectativas dependem, substancialmente, das condições de mercado, do desempenho da economia brasileira, do setor e dos mercados internacionais e, portanto, estão sujeitas a mudanças sem aviso prévio.

*brasilagro* 

