



ABC BRASIL
ARAB BANKING
CORPORATION

Apresentação de Resultados do 2T08

12 de agosto de 2008

Palestrantes:

Anis Chacur Neto – *Deputy CEO*

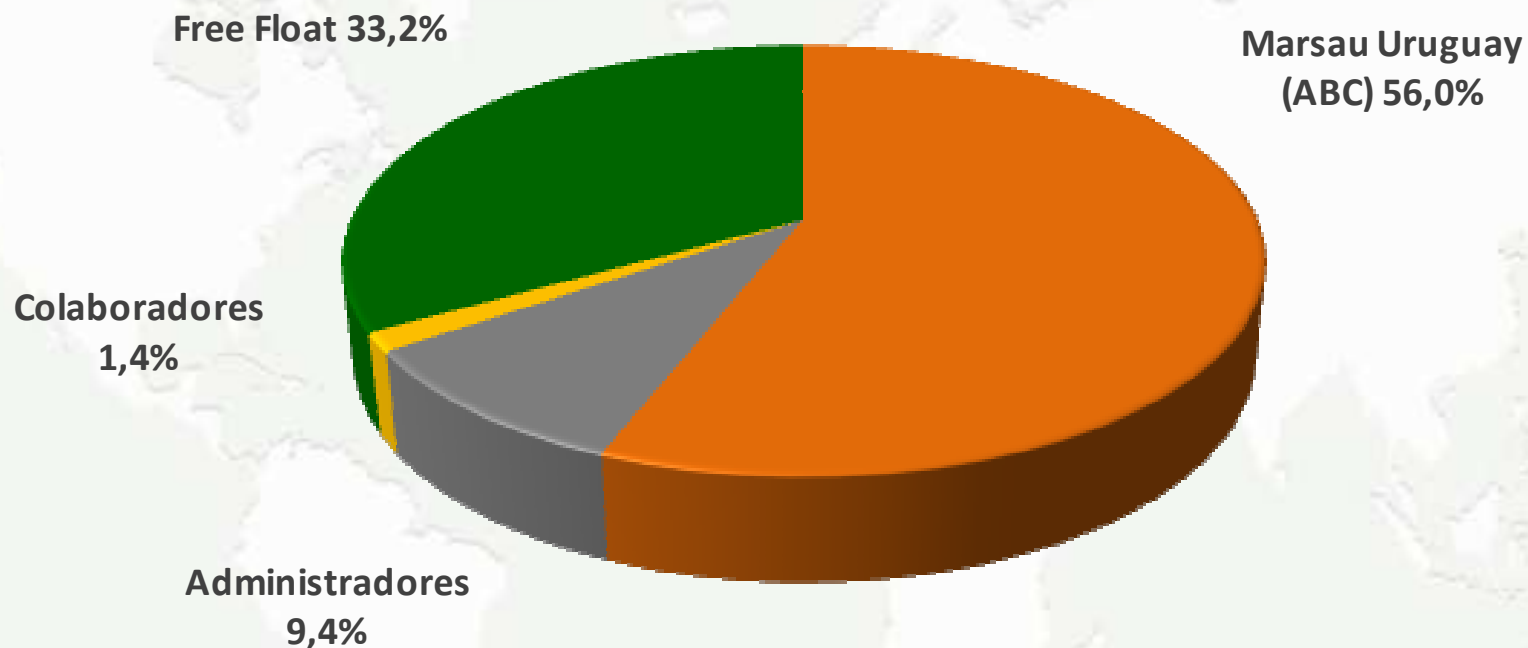
Sérgio Lulia Jacob - *Vice Presidente Executivo & Diretor de RI*

Alexandre Yoshiaki Sinzato – *Gerente de RI*

Destques - 2T08

- O **lucro líquido** no 2T08 totalizou R\$ 43,4 milhões, um crescimento de 14,2% quando comparado ao 1T08, onde o lucro registrado foi de R\$ 38,0 milhões e um crescimento de 68,2% em relação ao 2T07. A partir de 2008 a distribuição de Juros sobre o Capital Próprio passou a ser feita trimestralmente. Foi destinado aos acionistas no 2T08 o valor bruto total de R\$ 16,3 milhões.
- O **Índice de Eficiência Operacional** no 2T08 foi reduzido para 35,1% contra 38,8% no 1T08 e 43,8% no 2T07, sendo um dos melhores Índices de Eficiência do mercado bancário.
- A **carteira de crédito** incluindo garantias prestadas atingiu R\$ 6.498,7 milhões, o que representa um crescimento de 12,4% em relação ao 1T08 e 82,7% em relação ao 2T07.
- A qualidade da carteira continua elevada com 99,3% das suas **operações de crédito classificadas como AA a C** (Resolução 2.682 do Banco Central do Brasil) comparado com 99,4% no 1T08 e 99,3% no 2T07.
- No 2T08 foram abertas **duas novas plataformas** no segmento de Middle Market, em Curitiba e em Porto Alegre, seguindo a estratégia de expansão geográfica neste segmento. Contamos agora com 9 plataformas em seis estados do país, para atender o segmento de Middle Market.

Estrutura Acionária



MARKET CAP*

R\$ 1,3 bilhão

Obs.: Market Cap calculado com base no preço de R\$ 9,35 por ação em 30/06/2008.

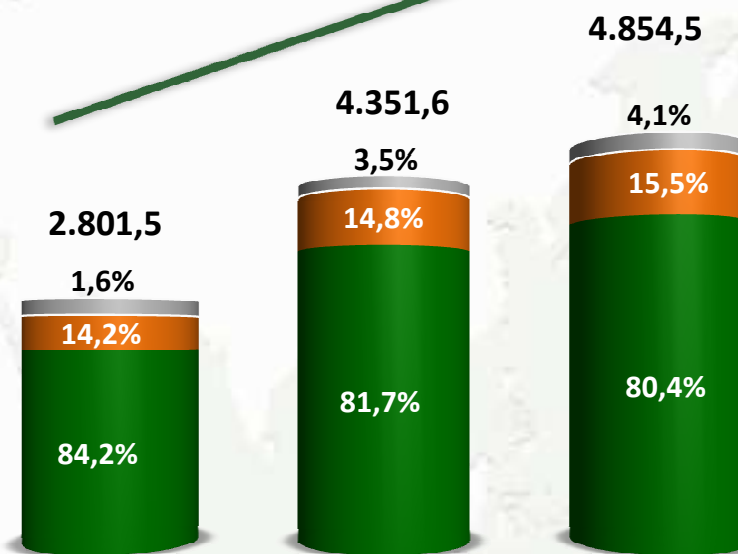
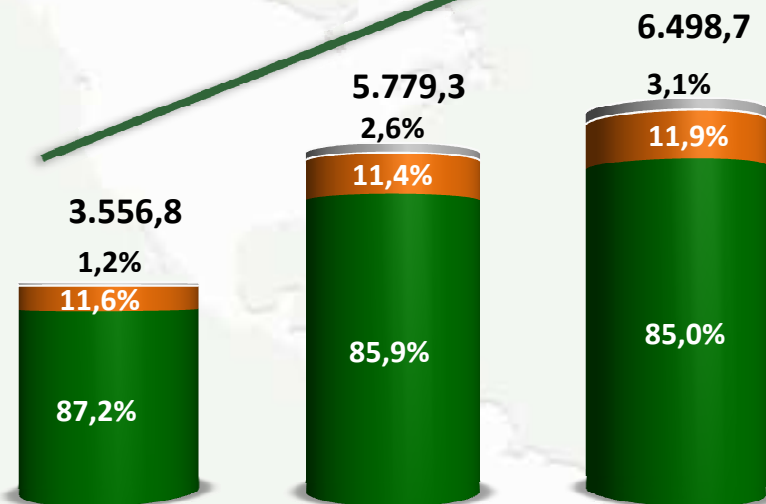
Carteira de Crédito

CARTEIRA DE CRÉDITO – inclui garantias prestadas

EMPRÉSTIMOS

CAGR = 82,7%

CAGR = 73,3%



■ CONSIGNADO

■ MIDDLE MARKET

■ ATACADO + L. MIDDLE

Empréstimos por Ticket (R\$ MM)	2T08	1T08	Var.(%)	2T07	Var.(%)
0 - 500 mil	241,2	202,4	19,2	285,0	(15,4)
500 mil - 2 MM	242,7	200,4	21,1	216,0	12,4
2 MM - 5 MM	540,2	416,4	29,7	395,9	36,4
5 MM - 10 MM	730,5	829,9	(12,0)	581,3	25,7
>10 MM	3.100,0	2.702,5	14,7	1.323,2	134,3
Total	4.854,5	4.351,6	11,3	2.801,5	73,0

*não inclui garantias prestadas

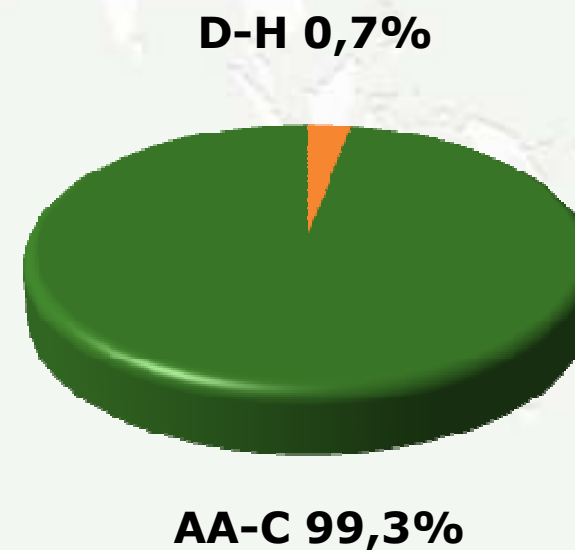
Alta Qualidade da Carteira de Crédito

Segmento	Carteira de crédito 2T08 (*) R\$ MM	Créditos baixados p/ prejuízo 2T08 R\$ MM	Créditos baixados p/ prejuízo 2T08 % Carteira	PDD 2T08 R\$ MM	PDD 2T08 % Carteira	Atraso (> 90dias) R\$ MM	Atraso (> 90dias) % Carteira
Atacado+L.Middle	3.902,0	0,2	0,0	26,7	0,7	5,7	0,1
Middle	754,7	1,5	0,2	17,6	2,3	7,2	1,0
Consignado	197,8	0,2	0,1	3,3	1,7	0,8	0,4
Total	4.854,5	1,9	0,0	47,6	1,0	13,7	0,3

**não inclui garantias prestadas*

Classificação da Carteira de Crédito (R\$ MM) *	2T08	% sobre Carteira
AA	792,4	16,3%
A	2.249,2	46,3%
B	1.523,5	31,4%
C	257,2	5,3%
D	15,8	0,3%
E	3,2	0,1%
F	4,3	0,1%
G	0,7	0,0%
H	8,2	0,2%
Total	4.854,5	100,0%

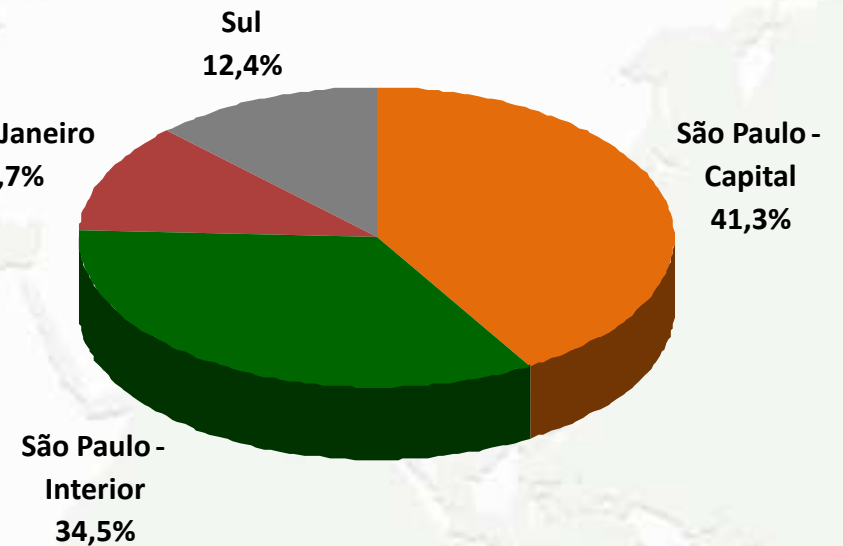
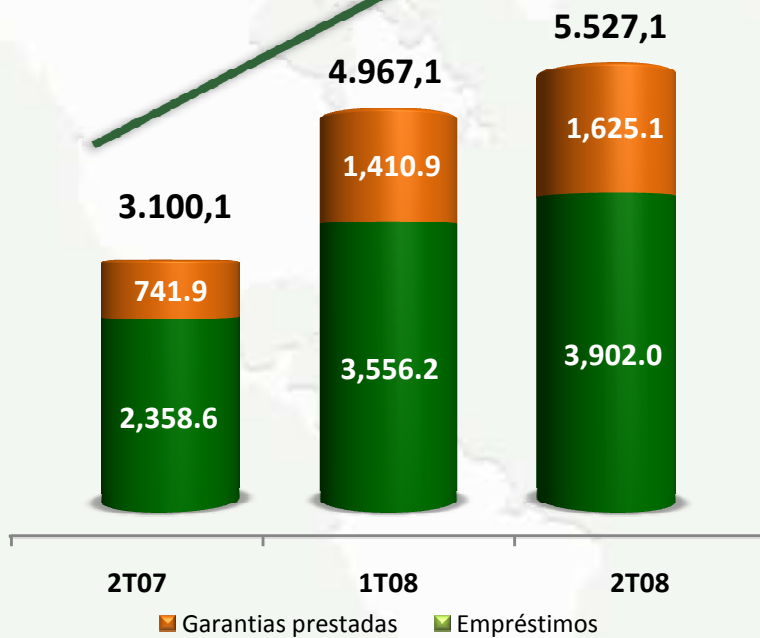
**não inclui garantias prestadas*



CARTEIRA DE CRÉDITO

ATACADO E LARGE MIDDLE

CAGR = 78,3%



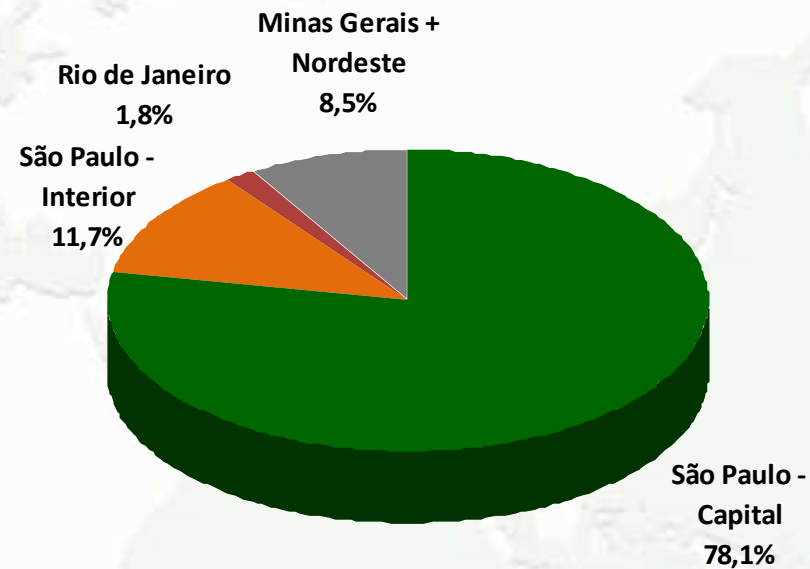
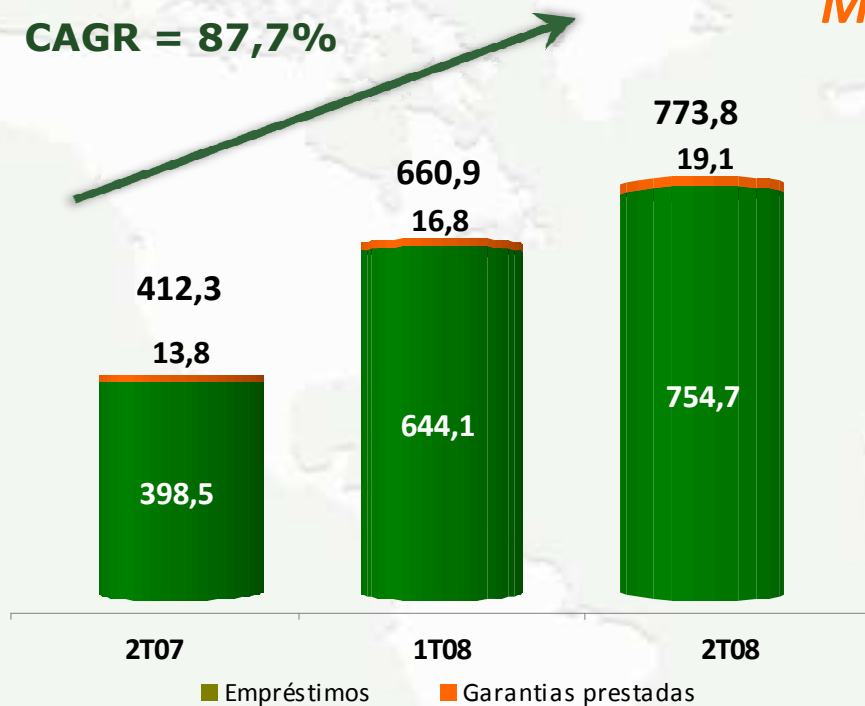
L. Middle + Atacado	2T07	1T08	2T08
Ticket	7,4	10,5	11,0
Duration *	367	340	314
Número de Grupos	421	475	504

*sem operações do BNDES

CARTEIRA DE CRÉDITO

MIDDLE MARKET

CAGR = 87,7%



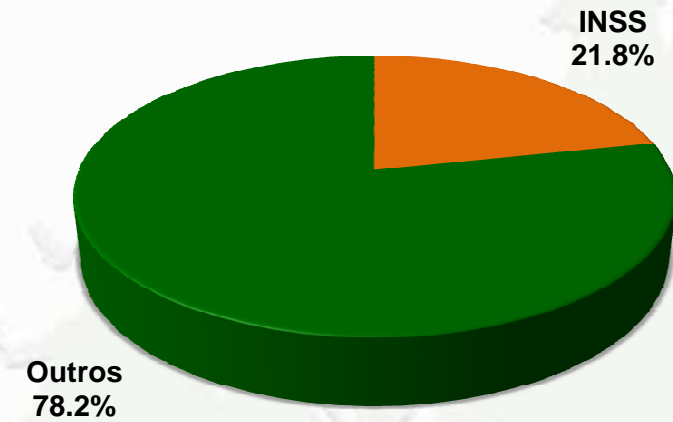
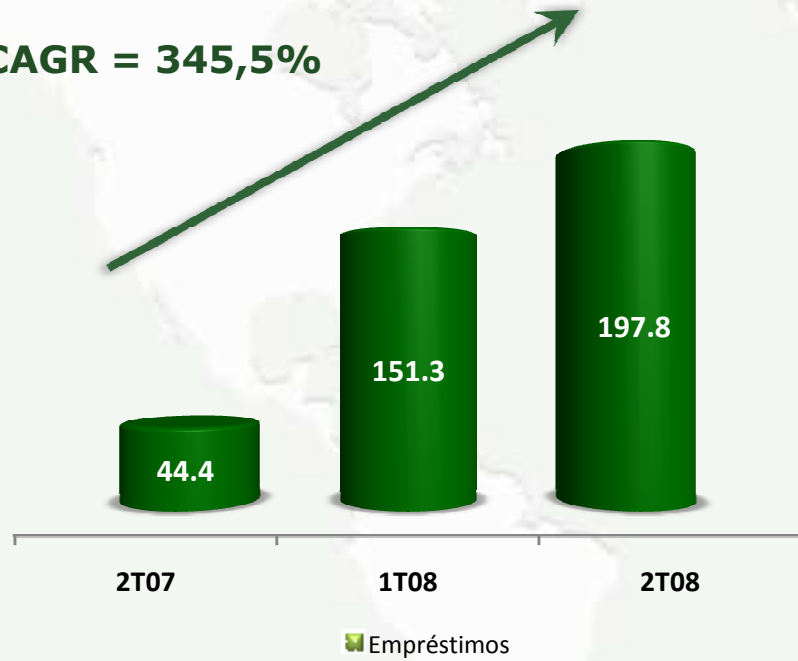
Middle Market	2T07	1T08	2T08
Ticket	1,5	2,1	2,0
Duration *	139	185	197
Número de Grupos	274	317	389

*sem operações do BNDES

CARTEIRA DE CRÉDITO

CONSIGNADO

CAGR = 345,5%



Consignado	2T07	1T08	2T08
Prazo Médio	534	731	751
Números de Convênios	19	34	37

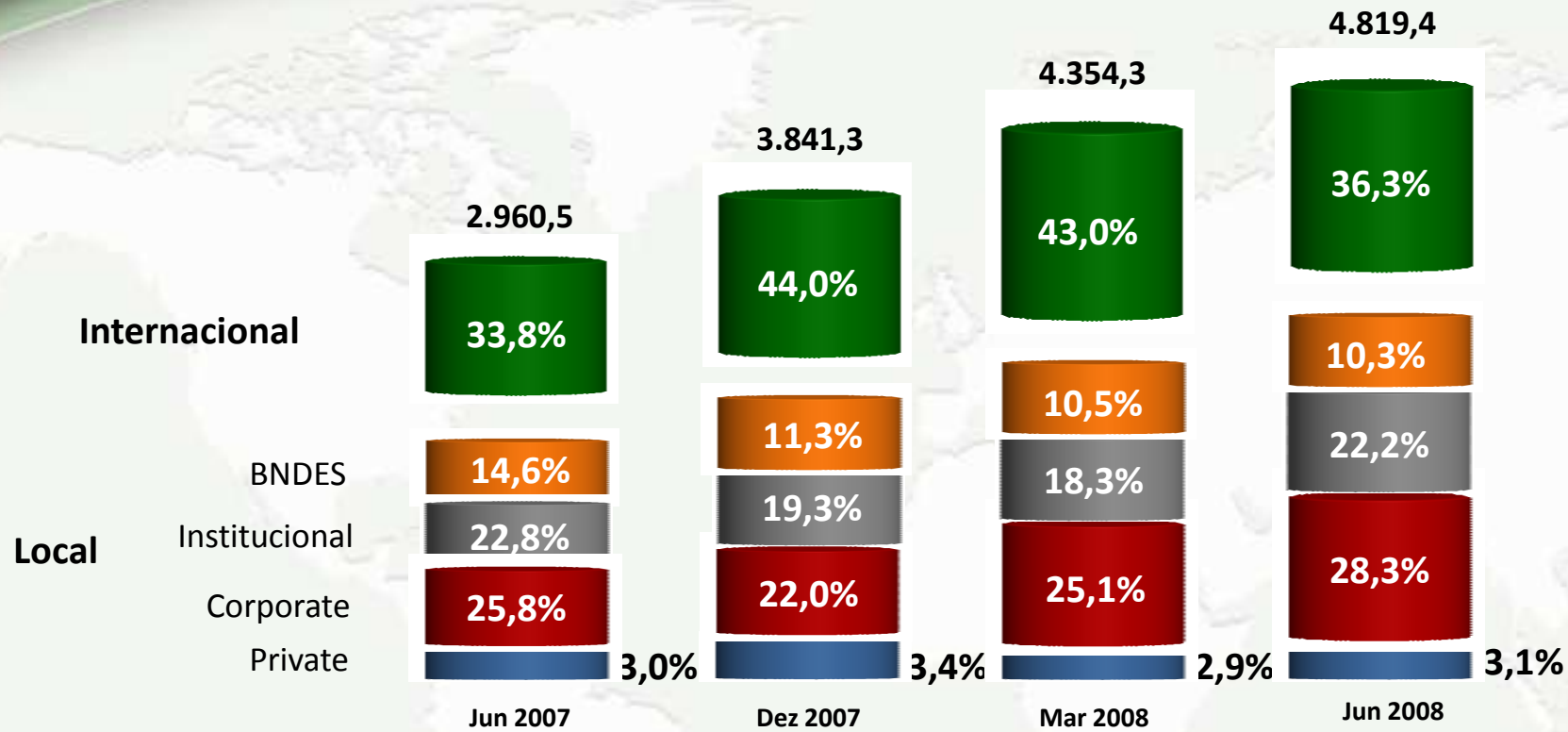
Outras Atividades

TESOURARIA E MERCADO DE CAPITAIS

Mercado de Capitais	2T08	1T08	Var.(%)	2T07	Var.(%)
Fees de Underwriting e Operações Estruturadas	1,3	0,0	NA	5,8	(77,6)
Número de Negócios	5	-	NA	8	(37,5)

Tesouraria (R\$ MM)	2T08	1T08	Var.(%)	2T07	Var.(%)
Receitas	9,8	14,0	(30,0)	11,0	(10,9)
VaR Consolidado Médio	3,4	2,7	25,9	2,2	54,5

Captação

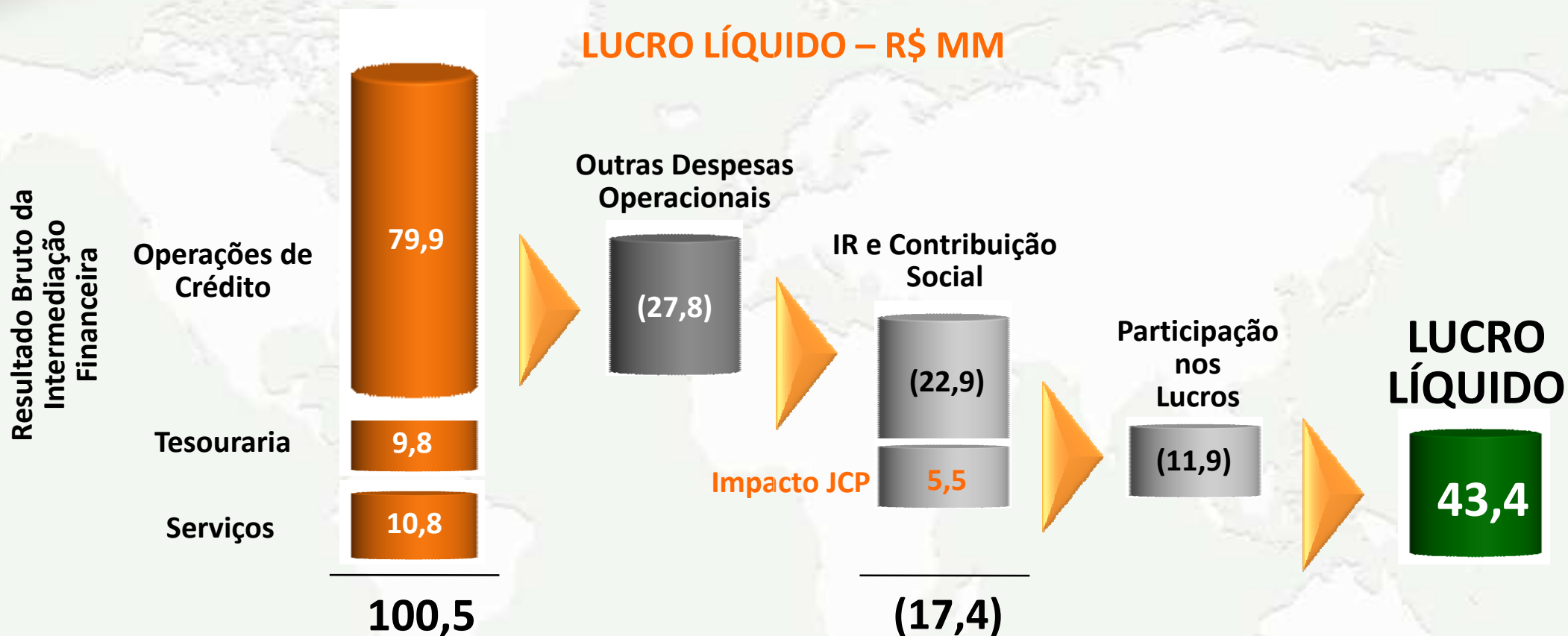


Depositos e Captações no Mercado Aberto e Outros (R\$ MM)	2T08	1T08	Var.(%)	2T07	Var.(%)
Em até 3 meses	788,3	868,7	(9,3)	656,4	20,1
De 3 a 12 meses	1.343,3	809,6	65,9	493,1	172,4
De 1 a 3 anos	614,0	676,7	(9,3)	571,3	7,5
Acima de 3 anos	36,5	46,3	(21,2)	31,8	14,8
Total	2.782,1	2.401,3	15,9	1.752,6	58,7

Obrigações por Empréstimos e Repasses	2T08	1T08	Var.(%)	2T07	Var.(%)
Em até 3 meses	487,3	451,1	8,0	247,2	97,1
De 3 a 12 meses	1.111,0	1.031,1	7,7	494,7	124,6
De 1 a 3 anos	360,8	397,1	(9,1)	369,8	(2,4)
Acima de 3 anos	78,3	73,7	6,2	96,1	(18,5)
Total	2.037,4	1.953,0	4,3	1.207,8	68,7

Rentabilidade

LUCRO LÍQUIDO – R\$ MM



O **lucro líquido** no 2T08 totalizou R\$ 43,4 milhões, um crescimento de 14,2% quando comparado ao 1T08, onde o lucro registrado foi de R\$ 38,0 milhões e um crescimento de 68,2% em relação ao 2T07

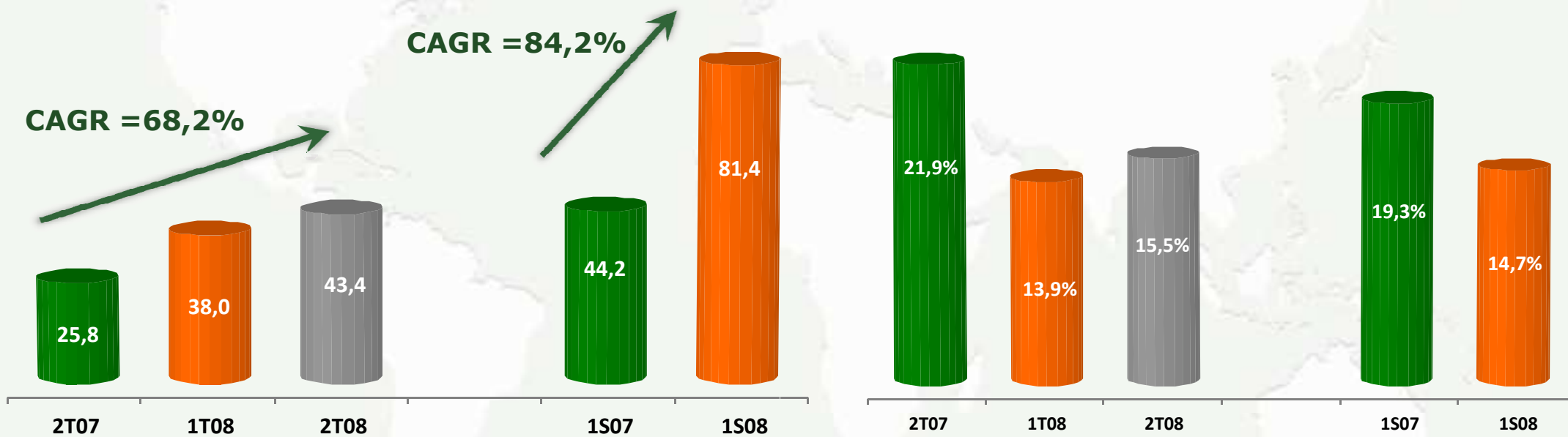
Rentabilidade

LUCRO LÍQUIDO – R\$ MM

ROAE – (a.a.)

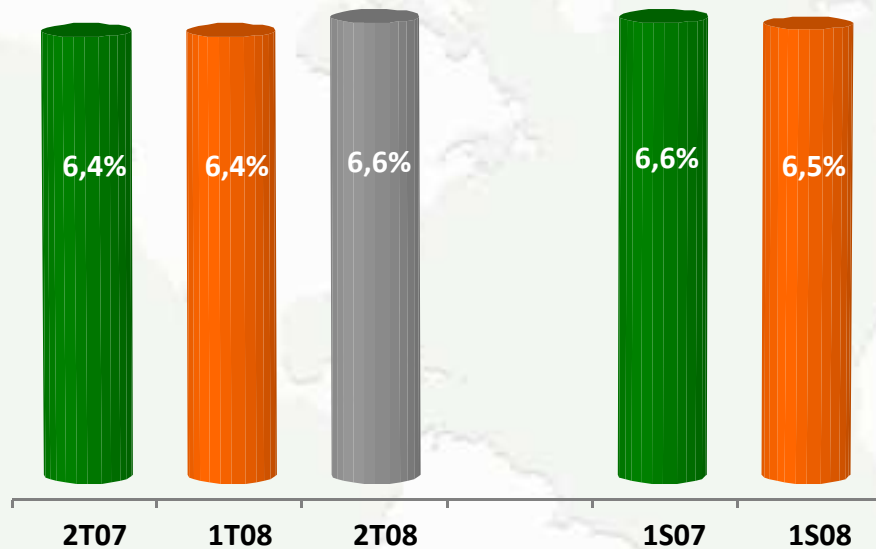
CAGR = 84,2%

CAGR = 68,2%

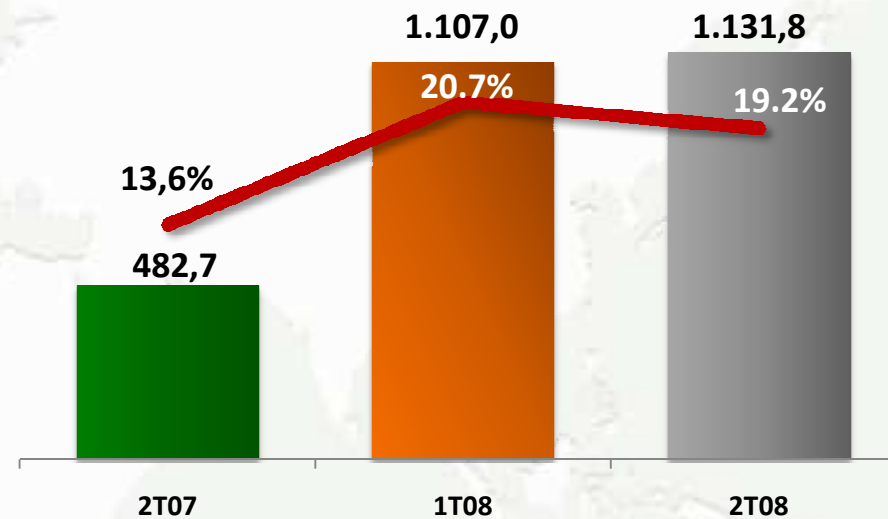


Índices

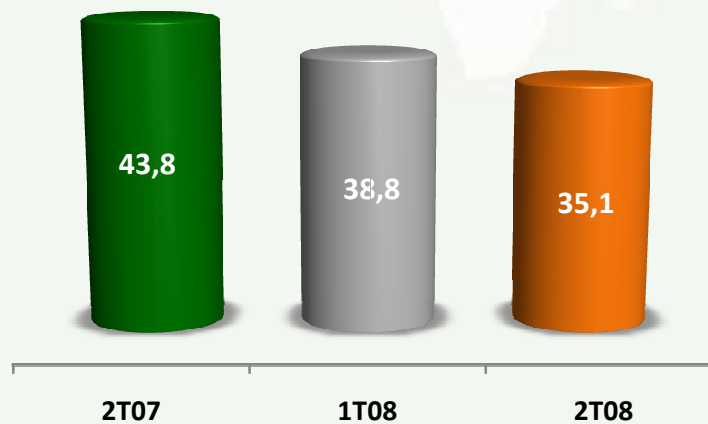
NIM





PATRIMÔNIO LÍQUIDO (R\$ MM) E ÍNDICE DE BASILÉIA (%)



ÍNDICE DE EFICIÊNCIA (%) – inclui PLR



Ratings

Agências	Ratings		Data da Atualização
	LOCAL	GLOBAL	
 Moody's Investors Service *	Aaa.Br	Baa2	04/04/2008
 Fitch Ratings KNOW YOUR RISK	AA-	BB+	16/05/2008

*Depósitos em Moeda Local

Perspectivas para 2008

Carteira de Crédito (inclui garantias prestadas)	% Crescimento	
	ATUAL	ANTERIOR
ATACADO + L. MIDDLE	40% - 50%	40% - 50%
MIDDLE MARKET	60% - 80%	110% - 130%
CONSIGNADO	220% - 250%	250% - 280%
CARTEIRA DE CRÉDITO TOTAL	47% - 57%	50% - 60%
DESPESAS DE PESSOAL & OUTRAS ADMINISTRATIVAS (não inclui comissões pagas do consignado e PLR)	12% - 18%	12% - 18%

Aviso Legal

O material que segue é uma apresentação de informações gerais do Banco ABC Brasil S.A. na data desta apresentação. Não fazemos nenhuma declaração, implícita ou explícita, e não damos garantia quanto à correção, adequação ou abrangência dessas informações.

Esta apresentação pode conter certas declarações futuras e informações relacionadas ao Banco ABC Brasil que refletem as visões atuais e/ou expectativas do Banco e de sua administração com respeito à sua performance, seus negócios e impactos futuros. Declarações prospectivas incluem, sem limitação, qualquer declaração que possua previsão, indicação ou estimativas e projeções sobre resultados futuros, performance ou objetivos, bem como, palavras como "acreditamos", "antecipamos", "esperamos", "estimamos", "projetamos", entre outras palavras com significado semelhante. Referidas declarações prospectivas estão sujeitas a riscos, incertezas e impactos futuros. Advertimos os leitores que diversos fatores importantes podem fazer com que os resultados efetivos diferenciem-se de modo relevante de tais planos, objetivos, expectativas, projeções e intenções expressas nesta apresentação. Em nenhuma circunstância, nem o Banco, conselheiros, diretores, agentes ou funcionários serão responsáveis perante terceiros (incluindo investidores) por qualquer decisão de investimento tomada com base nas informações e declarações presentes nesta apresentação, ou por qualquer dano dela resultante, correspondente ou específico.

Esta apresentação e seu conteúdo são informações de propriedade do Banco ABC Brasil e não podem ser reproduzidas ou circuladas, parcial e/ou totalmente, sem o prévio consentimento por escrito do Banco ABC Brasil.

Contatos

Relações com Investidores

Sergio Lulia Jacob – Vice Presidente Executivo e Diretor de RI

Alexandre Sinzato – Gerente de RI

Eduardo Randich – Analista de RI

Web Site: www.abcbrasil.com.br/ri

Email: ri@abcbrasil.com.br

Telefone: +55 (11) 3170 2186

